

Unipetrol RPA

**ORLEN** GROUP

# **Výroční zpráva 2008**

## **UNIPETROL RPA, s.r.o.**

## Obsah:

<b>1. POSLÁNÍ, VIZE A CÍLE SKUPINY UNIPETROL .....</b>	<b>3</b>
<b>2. PROFIL SPOLEČNOSTI.....</b>	<b>5</b>
<b>3. FINANČNÍ A PROVOZNÍ UKAZATELE.....</b>	<b>6</b>
<b>4. VÝZNAMNÉ UDÁLOSTI ROKU.....</b>	<b>7</b>
<b>5. OČEKÁVANÝ VÝVOJ, ZÁMĚRY A CÍLE.....</b>	<b>10</b>
<b>6. STATUTÁRNÍ ORGÁNY A VEDENÍ SPOLEČNOSTI.....</b>	<b>11</b>
6.1. JEDNATELÉ .....	11
6.2. VEDENÍ.....	11
<b>7. ZPRÁVA JEDNATELŮ O PODNIKATELSKÉ ČINNOSTI SPOLEČNOSTI A STAVU JEJÍHO MAJETKU .....</b>	<b>12</b>
7.1. POSTAVENÍ NA TRHU.....	12
7.2. EXTERNÍ PROSTŘEDÍ .....	13
7.3. OBCHODNÍ POLITIKA, MARKETING .....	16
7.4. MAJETEK SPOLEČNOSTI .....	20
7.5. NOVÝ MODEL CORPORATE GOVERNANCE.....	21
7.6. INVESTIČNÍ ROZVOJ .....	21
7.7. VÝZKUM A VÝVOJ.....	22
7.8. INFORMAČNÍ SYSTÉM.....	23
7.9. ZAMĚSTNANECKÁ POLITIKA A SOCIÁLNÍ PROGRAM.....	24
7.10. FINANČNÍ STRATEGIE 2008 .....	25
7.11. NÁVRH NA ÚHRADU ZTRÁTY.....	26
<b>8. SPOLEČNOST A OKOLÍ.....</b>	<b>27</b>
8.1. SPONZORSKÉ AKTIVITY .....	27
8.2. OCHRANA ŽIVOTNÍHO PROSTŘEDÍ .....	28
8.3. CÍLE A METODY ŘÍZENÍ RIZIK .....	29
<b>9. ORGANIZAČNÍ STRUKTURA.....</b>	<b>30</b>
<b>10. DCEŘINÉ SPOLEČNOSTI.....</b>	<b>31</b>
<b>11. ZPRÁVA O AUDITU .....</b>	<b>32</b>
<b>12. ÚČETNÍ ZÁVĚRKA .....</b>	<b>34</b>
12.1 ROZVAHA .....	34
12.2 VÝKAZ ZISKU A ZTRÁTY .....	36
12.3 CASH FLOW .....	37
12.4 PŘEHLED O ZMĚNÁCH VLASTNÍHO KAPITÁLU .....	38
12.5. PŘÍLOHA ÚČETNÍ ZÁVĚRKY ZA ROK 2008.....	39
<b>13. ZPRÁVA O VZTAZÍCH MEZI OVLÁDAJÍCÍ A OVLÁDANOU OSOBOU A O VZTAZÍCH MEZI OVLÁDANOU OSOBOU A OSTATNÍMI OSOBAMI OVLÁDANÝMI STEJNOU OVLÁDAJÍCÍ OSOBOU ZA ROK 2008 .....</b>	<b>95</b>
<b>14. IDENTIFIKAČNÍ A KONTAKTNÍ ÚDAJE .....</b>	<b>114</b>

## 1. Poslání, vize a cíle skupiny UNIPETROL

UNIPETROL je vedoucí skupinou v oblasti zpracování ropy a petrochemie v České republice a jedním z významných hráčů ve střední a východní Evropě. Od roku 2005 je součástí největší rafinérské a petrochemické skupiny ve střední Evropě, PKN ORLEN.

### Poslání

Naším cílem je zajistit dlouhodobý a trvalý růst hodnoty pro naše akcionáře. Chceme toho dosáhnout prostřednictvím zaměření na tři strategické segmenty:

- Zpracování ropy a velkoobchodní prodej rafinérských produktů
- Petrochemická výroba
- Maloobchodní prodej motorových paliv

### Hlavní cíle

Mezi hlavní priority patří zvýšení ziskovosti prostřednictvím přísného řízení hotovosti a snížení pracovního kapitálu. Vedení UNIPETROLu připravuje v souvislosti se současnou ekonomickou krizí další snížení provozních nákladů a omezení investičních výdajů.

Skupina UNIPETROL chystá modifikaci svého produktového portfolia, které bude zahrnovat nižší počet typů polyetylenu a polypropylenu.

Skupina UNIPETROL hodlá na trhu představit paliva s vyšší přidanou hodnotou – letecké palivo kerosin.

Skupina UNIPETROL je připravena prosazovat celkově konkurenceschopnější cenovou politiku.

K dalším cílům patří dokončení zvýšení dostupné kapacity a objemu výroby.

### Etický kodex

Členové skupiny UNIPETROL si uvědomují svoji zodpovědnost vůči všem partnerům – svým zaměstnancům, zákazníkům, akcionářům, obchodním a společenským partnerům i veřejnosti. Proto se Etickým kodexem zavazujeme k jasným zásadám, které tvoří základní rámec pro podnikatelské a společenské jednání a zároveň pro formování firemní kultury ve společnostech skupiny UNIPETROL.

Skupina UNIPETROL se ve všech oblastech podnikání řídí zákony, nařízeními, interními předpisy a etickými hodnotami. Respektujeme mezinárodní, národní a místní předpisy, které jsou přímo závazné, a ty, ke kterým se zavazujeme dobrovolně, jako jsou např. zásady správy a řízení společnosti. Jedná se především o ustanovení, která určují bezpečnostní a ekologické standardy pro zařízení a jejich provoz, popisují požadavky na kvalitu produkce a služeb a upravují způsoby chování na jednotlivých trzích nebo regulují způsoby chování a praktik.

Skupina UNIPETROL považuje za svoji prioritu respektovat tyto standardy a pohybovat se pouze v mezích jimi nastaveného, i když stále se měnícího rámce.

Chování zaměstnanců skupiny UNIPETROL je vždy a za všech okolností legální, etické, transparentní a v souladu se zákonem a hodnotami skupiny UNIPETROL. Všechny postupy a činnosti vycházejí z nejlepších praktik korporátního řízení a provozní dokonalosti s důrazem na bezpečnost a ochranu životního prostředí. Všichni zákazníci (externí a interní) skupiny UNIPETROL mají právo na produkty a služby nejvyšší kvality, s ohledem na etické principy.

Etický kodex navazuje na platné zákony České republiky a vnitřní předpisy společností a definuje základní pravidla chování zaměstnanců skupiny UNIPETROL.

### **Uplatňování pravidel správy a řízení společnosti**

Skupina UNIPETROL trvale usiluje o zajištění dlouhodobých a transparentních vztahů s akcionáři a investory v rámci strategických cílů v souladu s podnikatelským plánem. Řízení a správa skupiny UNIPETROL vychází z doporučení Kodexu pro správu a řízení společností (Corporate Governance Codex), jehož ustanovení ve všech podstatných ohledech skupina naplňuje. Nad rámec zákonných povinností je naším záměrem vést se všemi účastníky kapitálového trhu intenzivní a otevřený dialog tak, aby každý mohl nezávisle ohodnotit výkonnost skupiny UNIPETROL i její budoucí strategii.

## 2. Profil společnosti

Jediným společníkem a 100% vlastníkem společnosti UNIPETROL RPA, s.r.o. je společnost UNIPETROL, a.s. se sídlem v Praze, IČ 61672190.

Od 24. května 2005 se UNIPETROL, a.s. stal součástí seskupení ovládaného společností Polski Koncern Naftowy ORLEN Spółka Akcyjna, se sídlem Plock, Polská republika (dále jen „PKN ORLEN S.A.“)

Společnost UNIPETROL, a.s. v daném roce nenabyla žádné vlastní akcie a zatímní listy ani akcie či zatímní listy (obchodní podíly) ovládající osoby.

Společnost UNIPETROL RPA, s.r.o. (dále jen „UNIPETROL RPA“ nebo „společnost“) byla založena 21. září 2006 pod názvem Steen Estates s.r.o., IČ 27597075, se sídlem Olivova 2096/4, 110 00 Praha 1. Změna názvu společnosti na UNIPETROL RPA, s.r.o. a sídla Záluží 1, 436 70 Litvínov byla zapsána do obchodního rejstříku dne 27. dubna 2007.

UNIPETROL RPA, s.r.o. je jedním z největších výrobců a obchodníků rafinérskými, petrochemickými a agrochemickými produkty v České republice a řadí se k nejvýznamnějším výrobním podnikům v zemi. Patří ke klíčovým dodavatelům produktů k dalšímu zpracování zejména v chemickém a plastikářském průmyslu.

Hlavními produkty jsou motorová paliva, topné oleje, asfalty, etylen, propylen, benzen, čpavek, močovina, alkoholy, saze a sorbenty, polyetylen, polypropylen a další komodity a výrobky.

Společnost podniká na základě koncesních listin, živnostenských oprávnění a licencí. Podnikatelskou činnost provozuje prostřednictvím odpovědných zástupců ve smyslu § 11 zákona č. 455/1991 Sb., o živnostenském podnikání a § 8 a § 17 odst. 6 písm. a) zákona č. 458/2000 Sb., o podmínkách podnikání a o výkonu státní správy v energetických odvětvích a o změně některých zákonů. Hlavním předmětem podnikání je výroba, zpracování a prodej rafinérských a chemických látek a výroba, zpracování, rozvod a dodávky energií.

S rozhodným datem 1. ledna 2007 došlo ke sloučení společností UNIPETROL RPA, s.r.o. se společnostmi CHEMOPETROL, a.s. a UNIPETROL RAFINÉRIE a.s., přičemž nástupnickou společností se stala UNIPETROL RPA, s.r.o. a společnosti CHEMOPETROL, a.s. a UNIPETROL RAFINÉRIE a.s. zanikly bez likvidace. Tato skutečnost byla do obchodního rejstříku zapsána 1. srpna 2007.

### 3. Finanční a provozní ukazatele

Ukazatel	2008
<b>Struktura aktiv a pasiv (tis. Kč)</b>	
<b>Aktiva celkem</b>	<b>33 536 642</b>
Dlouhodobý majetek	19 674 183
Oběžná aktiva	13 408 384
Vlastní kapitál	13 253 841
Cizí zdroje	20 251 891
<b>EBITDA (tis. Kč)</b>	<b>1 481 796</b>
<b>Struktura výnosů (tis. Kč)</b>	
Výkony celkem	95 429 876
Tržby z prodeje vlastních výrobků a služeb	96 534 123
Počet pracovníků	2 161*

\* jedná se o průměrný přepočtený stav

## 4. Významné události roku

### Leden

- Po náročné rekonstrukci, která proběhla v závěru roku 2007, provozovala Nová hydrokrakovací jednotka v Litvínově po celý následující rok 2008 spolehlivě, při dosažení všech projektovaných parametrů.

### Březen

- Na základě rozhodnutí jediného společníka ze dne 18. března 2008 došlo k prodeji akcií obchodní společnosti WALTER a.s.
- Byla předána do ostrého provozu I. fáze zákaznického portálu pro společnost UNIPETROL RPA - BU I.

### Duben

- Do areálu byly nákladním automobilem dopraveny z výrobního závodu destilační kolony o délce 50 a 62 metrů v rámci projektu „Zvýšení kapacity výroby polypropylenu“.
- Dne 17. dubna 2008 provedl SP Swedish National Testing and Research Institute Göteborg kontrolní audit k certifikaci polyetylen LITEN PL 10.
- Na základě Usnesení Vrchního soudu v Praze ze dne 27. března 2008 došlo ke změně obchodní firmy – vymazává se CHEMICKÁ SERVISNÍ, a.s. a zapisuje se CHEMOPETROL, a.s. (změna obchodní firmy je v obchodním rejstříku zapsána od 25. dubna 2008).
- Koncem dubna proběhla na etylenové jednotce zpětná instalace poškozeného coldboxu, kterou se oproti původním předpokladům podařilo zajistit za provozu jednotky. V následujících měsících byla ověřena kapabilita etylenové jednotky provozovat na cílovou kapacitu po intenzifikaci.

### Květen

- Byla dokončena a úspěšně uvedena do provozu investice VBU Recontacting, zajišťující snížení ztrát uhlovodíkových plynů na minimum.
- V rámci konaného Veletrhu Plastex se současně uskutečnil Zákaznický den pro tuzemské zákazníky.
- Byla provedena instalace chladiče na PP, umožňující částečné navýšení výroby v rámci investiční akce "Zvýšení kapacity polypropylenu na 275 kt/r".

### Červen

- Provedena instalace nové technologie pro vlastní SAP datové centrum pro všechny společnosti skupiny UNIPETROL.
- V důsledku poškození kolony DA-203 na etylenové jednotce z důvodu provozního výpadku kompresoru GB-201 bylo rozhodnuto o realizaci nového investičního projektu – „Rekonstrukce kolony DA-251“.
- Rozsáhlé areálové havarijní cvičení prověřilo účinnost vnitřního Havarijního plánu společnosti ve spolupráci se společnostmi UNIPETROL DOPRAVA a UNIPETROL SERVICES a orgány státní správy.

- Zpracována studie "Strategie energetiky" pro skupinu UNIPETROL, která zhodnotila stávající stav energetik ve skupině a doporučila krátkodobá opatření i směr dlouhodobé strategie pro zajištění energií.
- Nejsilnější koruna v historii - necelých 23 Kč/EUR
- K 30. červnu 2008 odstoupil z funkce jednatele společnosti Ing. Miroslav Krejčí.

### *Červenec*

- Dne 4. července 2008 byla na etylenové jednotce zahájena výroba nového výrobku C10-frakce.
- Byla realizována technologická úprava zvyšující kapacitu a účinnost zpracování sirovodíkových odplynů vznikajících při zpracování ropy. Jde o významný příspěvek k ochraně životního prostředí znamenající snížení emisí oxidu siřičitého.
- Proběhla realizace projektu nový Service Desk ve společnosti UNIPETROL SERVICES, který zkvalitní služby uživatelů ve společnostech UNIPETROL, a.s., UNIPETROL RPA, UNIPETROL SERVICES, UNIPETROL DOPRAVA a Benzina.
- Byla dokončena poslední fáze projektu Modernizace a rekonstrukce výroby POX na závodu AGRO.
- Ropa Brent dosáhla historického maxima -144 USD/barel.

### *Srpen*

- Byl zahájen projekt sloučení adres všech uživatelů skupiny UNIPETROL do jedné adresní domény.
- Byl odstartován projekt SAP HR, který má zkvalitnit a standardizovat personální procesy napříč všemi společnostmi skupiny UNIPETROL.
- K 29. srpnu 2008 odstoupil z funkce jednatele společnosti pan Petr Sosík.
- Dne 29. srpna 2008 byli na základě rozhodnutí jediného společníka jmenováni do funkce jednatele společnosti pan Francois Vleugels a Arkadiusz Kotlicki.

### *Září*

- Dne 3. září 2008 provedla společnost IKEA svůj první audit výroby polypropylenu a souvisejících činností, zaměřený na oblast ochrany životního prostředí a problematiku pracovních a sociálních podmínek dle celosvětového standardu IWAY.
- Na základě notářského zápisu NZ 394/2008 ze dne 5. 9. 2008 došlo ke změně v Zakladatelské listině v počtu jednatelů společnosti ze 4 na 5 jednatelů.
- Dne 16. září 2008 byl na základě rozhodnutí jediného společníka jmenován do funkce pátého jednatele společnosti s účinností od 1. října 2008 pan Wojciech Ostrowski.
- Bylo převzato do vlastní správy certifikované SAP zákaznické kompetenční centrum pro všechny společnosti skupiny UNIPETROL.

### *Říjen*

- Ve dnech 1.-17. října 2008 proběhl úspěšně recertifikační audit integrovaného systému řízení. Audit byl proveden certifikační organizací Lloyd's Register Quality Assurance dle předem stanoveného plánu. Byl zaměřen na oblast systému řízení jakosti, ochrany životního prostředí a bezpečnosti a zjištěný stav byl porovnáván s požadavky norem ISO 9001, ISO 14001 a OHSAS 18001.
- Byla dokončena realizace první fáze zákaznického portálu BU I.



- V rámci technologické odstávky etylenové jednotky byla společností INTECHA, s.r.o. připojena kolona DA-251, která plně nahradila v červnu poškozenou kolonu DA-203. Alternativním řešením se podařilo v rekordním čase nahradit poškozené zařízení na vypírku kyselých plynů a docílit produkce opět v plné kvalitě.
- V souvislosti se změnou kvality etylenu došlo k odstávce výrobních jednotek.
- Došlo k vyhlášení vyšší moci na vstříkovací HDPE z důvodu změny kvality etylenu.

### *Listopad*

- Byla dokončena Rekonstrukce pyrolýzní pece BA-106 v prostoru etylenové jednotky.
- Do areálu byl dodán firmou Farrel (Velká Británie) granulační stroj v rámci projektu „Zvýšení kapacity výroby polypropylenu“.
- Došlo k největšímu propadu cen monomerů v historii - během měsíce došlo k poklesu cen o 60% .

### *Prosinec*

- Byla dokončena a úspěšně uvedena do provozu investice Stáčení surovin pro etylenovou jednotku na koleji 106, která významně zvyšuje flexibilitu zajišťování surovin pro petrochemii.
- Dopady světové finanční a ekonomické krize donutily UNIPETROL RPA omezit produkci na svých výrobních jednotkách. Nejvíce se omezení dotklo výroben etylenové jednotky, polyetylenu a oxoalkoholů.
- Byla zahájena II. fáze zákaznického portálu pro společnost UNIPETROL RPA – BU I.
- Byl zahájen projekt Internet pro všechny společnosti skupiny UNIPETROL.
- Byla dokončena výstavba nové výroby extrakce benzenu v prostoru Petrochemie.
- V roce 2008 došlo k významnému snížení úrazovosti oproti roku 2007. V roce 2008 se nestal žádný pracovní úraz s absencí. Doba od posledního pracovního úrazu s pracovní neschopností byla k 31. prosinci 2008 435 kalendářních dnů. Jedná se o nejlepší výsledek v oblasti úrazovosti v celé historii společnosti.
- Byla dokončena další etapa rekonstrukce biologické čistírny odpadních vod. Celková rekonstrukce je prováděna v souvislosti s aplikací nové legislativy na ochranu životního prostředí.

## 5. Očekávaný vývoj, záměry a cíle

V roce 2009 dojde k navýšení předepsaného obsahu biosložek v motorových palivech; u automobilových benzinů na 3,5% objemu a u motorové nafty na 4,5% objemu.

V kralupské rafinerii proběhne rozsáhlá zářezka spojená s rekonstrukcí dělicí sekce jednotky fluidního katalytického krakování, která zajistí významné zvýšení efektivity procesu zpracování ropy.

Strategie v oblasti výroby základních petrochemických monomerů je postavena na zvyšování výrobní kapacity a na optimalizaci výtěžků žádaných produktů (etylen, propylen) při širokém portfoliu zpracovávaných surovin. Strategie je dále zaměřena na růst kaptivního zpracování základních monomerů na polyolefiny, s cílem dosáhnout vyšší ekonomické efektivity celého petrochemického řetězce než při prodeji samotných monomerů. Ke zvýšení zisku by mělo dopomoci také optimální využívání vedlejších frakcí pyrolýzy (např. plánovaná výstavba jednotky na výrobu DCPD a nehydrogenované C9 frakce).

Strategie v oblasti oxoalkoholů byla v prvním pololetí roku 2008 založena na maximálním využití příznivých tržních podmínek, vytížení stávající výrobní kapacity a na orientaci na koncového spotřebitele. Změna tržních podmínek následně dramaticky snížila poptávku a vedla k významnému poklesu cen. Strategická rozhodnutí od této doby směřují téměř výhradně k minimalizaci ztráty plynoucí z omezeného provozu výrobní jednotky oxoalkoholů. Společnost předpokládala ukončení výroby oxoalkoholů v roce 2009. Na základě rozhodnutí jednatelů společnosti došlo k ukončení výroby oxoalkoholů k 30.dubnu 2009.

Strategie v oblasti agrochemikálií je založena na optimálním vytížení stávajících kapacit čpavku a močoviny. Za strategické je možné označit také cílevědomé navyšování podílu prodané močoviny směřující do průmyslového sektoru, čímž se snižuje riziko sezónních vlivů, typických právě pro agrochemikálie. Také při prodeji močoviny je patrná snaha o zeštíhlení prodejního řetězce eliminací obchodních organizací.

V oblasti polyolefinů společnost pokračuje v orientaci na výrobky s vyšší přidanou hodnotou. Nově inovované výrobky se zaměřují do perspektivních segmentů, které i přes obecný trend přesunu výrobních kapacit za levnými surovinovými zdroji a nízkonákladovou pracovní silou zůstávají na rozvinutějších trzích. Pro využití kontinuálního inovačního potenciálu je aktivně využívána i dceřiná společnost POLYMER INSTITUTE BRNO, spol. s r.o., která se podílí vedle rozvoje produktového portfolia i na optimalizaci technologických procesů s cílem snížit jejich nákladovost. Prudké zhoršení externích tržních podmínek v druhé polovině roku 2008 potvrzuje úspěšnost filozofie realizované v tomto roce, týkající se zaměření na optimalizaci hodnoty produktu s vyváženým poměrem nákladovosti a efektivity zpracovatelských vlastností polyolefinových produktů LITEN a MOSTEN.

Především optimalizace nákladů ve všech oblastech podnikání UNIPETROL RPA by měla zajistit překonání současné ekonomické a finanční krize a minimalizovat negativní dopady na současný a budoucí vývoj společnosti.

## 6. Statutární orgány a vedení společnosti

### 6.1. Jednatelé

<b>Ing. Ivan Ottis</b>	funkce od 10. července 2007
<b>Czeslaw Adam Bugaj</b>	funkce od 18. října 2007
<b>Francois Vleugels</b>	funkce od 29. srpna 2008
<b>Arkadiusz Kotlicki</b>	funkce od 29. srpna 2008
<b>Wojciech Ostrowski</b>	funkce od 1. října 2008

### Změny provedené v obchodním rejstříku do 31. prosince 2008

Z funkce jednatele společnosti odstoupil dne 30. června 2008 Ing. Miroslav Krejčí a dne 29. srpna 2008 pan Petr Sosík.

Na základě notářského zápisu NZ 394/2008 ze dne 5. září 2008 došlo ke změně v Zakladatelské listině v počtu jednatelů společnosti ze 4 na 5 jednatelů.

### Události, které nastaly po datu účetní závěrky

Změny ve statutárních orgánech společnosti

Francois Vleugels, jednatel	zánik funkce 13. února 2009
Czeslaw Adam Bugaj, jednatel	zánik funkce 18. února 2009
Piotr Jan Cieślak, jednatel	vznik funkce 18. února 2009
Arkadiusz Kotlicki	zánik funkce 18. března 2009

### 6.2. Vedení

#### Ředitelé

BU I - Rafinérie	<b>Ing. Stanislav Bruna</b> (ředitel obchodní jednotky)
BU II - Monomery a agroprodukty	<b>Ing. Lubomír Lukáč</b> (ředitel obchodní jednotky)
BU III – Polyolefiny	<b>Ing. Mgr. Dariusz Woźniak</b> (ředitel obchodní jednotky)
Optimalizace obchodního řetězce	<b>Ing. Vladimír Machek</b> (ředitel obchodní jednotky)
Dodavatelský řetězec	<b>k 31. prosinci 2008 neobsazeno</b>
Chemopetrol	<b>Ing. Radomír Věk</b> (ředitel výrobní jednotky)

## **7. Zpráva jednatelů o podnikatelské činnosti společnosti a stavu jejího majetku**

### **7.1. Postavení na trhu**

#### **BU I - RAFINÉRIE**

Obchodní jednotka BU I v souladu s vlastnickými právy UNIPETROLu a jeho potřebami plánuje a řídí přepracování ropy ve společnosti ČESKÁ RAFINÉRSKÁ, zabezpečuje zásadní synergické efekty vyplývající objektivně ze spojení rafinérských a petrochemických výroby ve skupině a je nejvýznamnějším hráčem na trhu České republiky v nákupu ropy a ve velkoobchodním prodeji rafinérských produktů.

V oblasti nákupu jsou pro BU I podstatné trhy s ropou – Rusko, některé další státy bývalého SSSR a Středomoří. Tento výběr je dán existencí ropovodů Družba a TAL/IKL (Terst-Ingolstadt-Kralupy-Litvínov).

BU I realizovala v roce 2008 téměř 75 % tržeb za vlastní výroby v České republice. Toto zaměření je dáno jednak dodávkami pro další společnosti skupiny UNIPETROL a také dodávkami subjektům existujícím na českém trhu mimo skupinu UNIPETROL. BU I rovněž zajišťuje přímé dodávky pohonných hmot pro čerpací stanice a pro veřejnou silniční dopravu, energetiku, zemědělství, stavebnictví, armádu a policii.

Nejvýznamnějšími exportními teritorii BU I jsou především Polsko, Slovensko, Německo a Rakousko.

#### **BU II – MONOMERY A AGROPRODUKTY**

Hlavním předmětem podnikání obchodní jednotky BU II je prodej produktů etylenové jednotky a agrochemikálií. Mezi nejvýznamnější produkty patří etylen, propylen, benzen, oxoalkoholy, čpavek a močovina. Tyto výrobky zajišťují více než 70 % veškerých tržeb BU II a 11 % se podílejí na celkových tržbách UNIPETROL RPA.

Velikostí výrobních kapacit se BU II řadí mezi malé hráče, vyjma kapacit monomerů, které lze v rámci evropského trhu považovat za středně velké. Ve skladbě zákaznického portfolia ani ve velikosti tržních podílů na tuzemském trhu nedošlo v průběhu roku 2008 k žádným významným změnám. I nadále se dařilo snižovat vliv sezónnosti pokračujícím navyšováním prodeje močoviny do průmyslového sektoru. V souvislosti se stavem poptávky je nutné rozdělit rok 2008 na dvě zcela rozdílná období. Poptávka v prvních osmi měsících roku byla velmi silná a umožňovala provozovat výrobní jednotky s maximálně možným vytížením. Této situaci nahrával také permanentní růst cen všech produktů z výrobního portfolia BU II. Situace se začala dramaticky měnit na přelomu srpna a září, kdy začaly být trhy petrochemických i agrochemických výrobků významně ovlivňovány celosvětovou ekonomickou a finanční krizí, která vyústila v dramatický pokles poptávky ze sektorů navazujících výroby a následně vedla také k prudkému propadu cen. Obchodní jednotka BU II musela tuto nepříznivou situaci řešit omezením výrobních kapacit v petrochemickém i agrochemickém sektoru.

### ***Petrochemie***

Zájmovým trhem pro hlavní produkty etylenové jednotky je tuzemský trh. Monomery a benzen jsou buď kaptivně zpracovávány v UNIPETROL RPA nebo přepravovány sítí existujících produktovodů ke strategickým odběratelům (Spolana, Synthos). Vedlejší produkty etylenové jednotky (RC9-frakce, C10-frakce) směřují především na trhy západní Evropy a stejná situace se předpokládá i pro případné nové vedlejší produkty (např. suroviny pro pryskyřice).

Prodej oxoalkoholů byl v roce 2008 téměř rovnoměrně rozdělen mezi tuzemský trh a exportní teritoria. Z celkem 49 % oxoalkoholů, které opustily území České republiky, jich celých 75 % skončilo v zemích, které sdílejí s Českou republikou společnou hranici. Nejvýznamnějšími importéry oxoalkoholů z UNIPETROL RPA byly společnosti z Německa, Polska a Rakouska.

### ***Agrochemie***

Existence dlouhodobých smluv na dodávky čpavku uzavřené mezi UNIPETROL RPA a tuzemskými společnostmi staví do pozice nejvýznamnějšího teritoria pro prodej čpavku tuzemský trh. Odbyt do středoevropského regionu má klesající trend a není významný. Doprava čpavku na větší vzdálenosti již většinou nebývá, kvůli specifickým požadavkům na jeho přepravu, ekonomicky únosná.

Prodeje močoviny směřovaly z jedné poloviny k tuzemským spotřebitelům, druhá polovina našla své odběratele ve střední Evropě. Nejvíce močoviny skončilo na trzích Rakouska, Německa a Polska.

## **BU III - POLYOLEFINY**

UNIPETROL RPA je výhradním výrobcem polypropylenu a vysokohustotního polyetyleny v České republice. Z pohledu velikosti výrobních kapacit se řadí mezi střední hráče na evropském trhu polyolefinů. Výrobní kapacita vysokohustotního polyetyleny představuje 5 % všech evropských kapacit a výrobní kapacita polypropylenu představuje více než 2 % všech evropských kapacit.

Společnost obchoduje na všech významných evropských trzích se zaměřením na trhy střední a západní Evropy, kde je posílena konkurenceschopnost nízkými logistickými náklady. Společnost v roce 2008 obchodovala se zákazníky z 36 zemí, avšak mezi hlavní prodejní trhy v oblasti plastů patří kromě domácího též již tradičně německý, slovenský a rakouský trh, pobaltské státy a Ukrajina.

### **7.2. Externí prostředí**

## **BU I - RAFINÉRIE**

Rok 2008 přinesl nebyvale dramatický vývoj cen ropy a ropných produktů. K zásadním prorůstovým vlivům patřily geopolitické tenze, ovlivňování trhu ze strany OPEC i dalších zemí těžících ropu, spekulace na komoditních trzích a silná hurikánová sezóna v USA. Opačný vliv měla především sílící finanční a ekonomická krize a její vliv na globální poptávku. Významný byl pro obchod s rafinérskými produkty v České republice i vývoj kurzu amerického dolaru vůči české koruně, u něhož došlo k poklesu o 16 %, a který vykazoval během roku značnou volatilitu.

Cena ropy Brent (Brent Dated high) se zvýšila proti roku 2007 o více než 34 % a v červenci se dotkla svých historických maxim, když vystoupala nad 140 USD/bbl. Negativní vlivy na jejím trhu ale ve 3. čtvrtletí převážily a prohlubovaly se až do konce roku, což vedlo k neuvěřitelnému propadu cen oproti uvedenému maximu o více než 100 USD/bbl.

Ceny rafinérských produktů byly ve srovnání s předchozím rokem silnější a získaly v rozmezí 17 - 54 % (srovnání provedeno na cenách FOB Rotterdam high), přičemž pouze destiláty spolu s topnými oleji posílily nejen absolutně, ale i relativně vůči ropě.

Podporu cenám obecně přinesly ropa, slabší americký dolar, volatilní zásoby na obou stranách Atlantiku a výrobní problémy či odstávky rafinérií. Řada produktů byla podpořena exportem (primární benzín, automobilové benzíny, vysokosírný topný olej), slabým či nerovnoměrným importem (primární benzín, letecký petrolej, topné oleje). Zásadním faktorem působícím proti růstu cen byla poptávka slábnoucí pod vlivem sílící finanční a ekonomické krize, ke které se přidaly v některých obdobích vysoký import (primární benzín, motorová nafta, topné oleje) či celková přezásobenost trhu (primární benzín, automobilové benzíny, topné oleje).

Průměrná roční ziskovost měřená pomocí ukazatele NRU (Notional Refinery Upgrade) dosáhla 8,77 USD/bbl a oproti roku 2007 se zvýšila o 1,58 USD/bbl, což znamená nárůst o 22 %.

## **BU II – MONOMERY A AGROPRODUKTY**

Situaci na trzích produktů BU II nejvíce ovlivnila celosvětová ekonomická a finanční krize, jejíž dopady se naplno začaly projevovat ve druhé polovině roku 2008. Kromě bankovních sektorů byl krizí zasažen především automobilový průmysl a stavebnictví, tedy sektory, které nejvýznamnější měrou ovlivňují také trhy navazujících výrob (polyetylen, polypropylen, PVC) pro hlavní výrobky BU II. Vedle všeobecně slabé poptávky, která z této situace pramenila, se dalším významným problémem stala také neochota bank půjčovat finanční prostředky, což vedlo k nedostatku provozního kapitálu v řadě podniků. Ve finančních problémech se tak ocitla řada velkých neintegrováných výrobců polyolefinů.

### ***Petrochemie***

Trh petrochemikálií byl relativně stabilní v průběhu celého prvního pololetí, poté ceny začaly kvůli neplánovaným výrobním omezením a rekordním cenám ropy a primárního benzínu posilovat. Růst cen pokračoval až do začátku srpna, následně ceny v reakci na prudký propad na trhu s ropou začaly významně oslabovat. Za hlavní příčinu tohoto vývoje lze považovat nástup světové ekonomické a finanční krize. Špatná situace na trhu petrochemikálií zůstala až do konce roku. Tato situace umožnila provozovatelům etylenových jednotek dosahovat ve čtvrtém kvartálu rekordních marží, neboť vedle prudkého poklesu spotových cen surovin zůstávala vysoká kvartální cena olefinů. Snížená poptávka ze sektoru navazujících výrob však vedla k výrobním omezením a nedovolila provozovatelům etylenových jednotek naplno využít výhody plynoucí z této situace. Nejméně 12 evropských etylenových jednotek bylo na konci roku odstaveno a celkové vyřízení dosahovalo pouhých 50 – 60 % jejich jmenovitého výkonu.

Trh s benzenem byl až do července relativně silný, podpořený dobrou poptávkou ze sektoru navazujících výrob a posilujícími cenami ropy a primárního benzínu. Situace se začala měnit v průběhu srpna. Poté, co spotové ceny benzenu dosáhly v červenci historického maxima, začal trh oslabovat. Hlavní příčinou tohoto oslabení byl pokles cen ropy a styrenu zapříčiněný omezenou poptávkou a významný příliv importů benzenu a styrenu na evropský trh. Výrobci

se pokoušeli snížit tlak na trhu exportem benzenu do USA, limitujícím faktorem jejich snahy se však stal nedostatek přepravních kapacit. Situace se začala měnit v říjnu, kdy začal být trh s benzenem významně ovlivňován ekonomickou a finanční krizí, která vyústila v dramatický pokles poptávky ze sektoru navazujících výrob. Výrobci styrenu v té době využívali pouze 50 - 60 % z celkových kapacit, u výrobců fenolu to bylo přibližně 50 %. K pokračujícímu propadu cen ropy a primárního benzínu se tak přidal další negativní faktor, který vedl až ke stanovení nové kontraktní ceny na listopad ve výši 316 EUR/t a znamenal historicky největší propad kontraktní ceny o 481 EUR/t. Ceny však stále ještě nedosáhly svého dna a pokračovaly v oslabování, které vyvrcholilo v prosinci stanovením nové kontraktní ceny na úrovni 185 EUR/t dle indexu FD NWE.

Trh oxoalkoholů zůstal pevný a napjatý až do července. Nižší dostupnost byla patrna především u 2-etylhexanolu, trh s butanoly byl považován za relativně stabilní. Od srpna začal být trh s oxoalkoholy vyrovnaný, později se začal objevovat významný převis nabídky. Dopomohly k tomu nejen importy z Latinské Ameriky a Ruska, ale také podstatné snížení poptávky ze sektorů navazujících výrob. Ceny však zůstávaly stabilní až do začátku října a s oslabováním čekaly ještě na další impuls, kterým se stal pokles kontraktní ceny propylenu pro čtvrtý kvartál. Pokles cen poté pokračoval i nadále. Kupující očekávali výraznější pokles cen v prvním kvartálu 2009 a kvůli tomu ke konci roku snižovali, oddalovali či dokonce rušili své objednávky. Tlak navíc zvyšovala přítomnost importů z Ruska. Odpovědí na tento stav ze strany výrobců bylo omezování nebo úplné odstavení výrob. Většina výrobců v reakci na velmi slabou poptávku omezila výrobu až o 30%.

### **Agrochemie**

Situace na trhu se čpavkem se během roku 2008 několikrát měnila. Přetrvávající dobrá poptávka z USA a Evropy umožnila cenám čpavku pokračovat v růstu z konce minulého roku ještě v průběhu ledna a února 2008. Vysoké ceny však omezily poptávku, neboť většina kupujících zůstávala mimo trh a čekala na snížení cen. K tomu začalo docházet na konci března. Vedle malého zájmu kupujících se o pokles cen zasloužila také ukrajinská vláda, která neustále oddalovala vyhlášení nového ukrajinského KIP (Key Indicative Price). Relativně klidný trh se začal měnit na začátku června, kdy odstávky na Ukrajině, v Libyi a na Trinidadu vedly společně se zvýšenou poptávkou k napjatým zásobám a následně k významnému růstu cen, který pokračoval až do začátku září. Od října začaly ceny prudce klesat a zastavily se až v prosinci na úrovni 120 USD/t, FOB. Cena v Južném, která byla tradičně chápána jako referenční pro většinu trhů, ztratila svou vypovídací schopnost a celosvětový trh byl v rozpacích, kterou cenou ji nahradit. Trh v Južném přestal téměř existovat, exporty čpavku se postupně blížily nule.

Ceny močoviny na začátku roku kvůli omezené poptávce mírně oslabovaly. Obrat nastal v březnu, kdy ceny především kvůli očekávanému vypsání tendru na nákup močoviny z Indie a následně i z Pákistánu, začaly posilovat. Růstu cen pomáhala také dobrá poptávka z Jižní Ameriky a Afriky. Významnou podporu cenám v tomto období přinesla také zpráva o tom, že Čína navýší exportní taxy na veškerá vyvážená hnojiva, a tím až do září sníží dostupnost močoviny na trhu o 450 kt/měsíc. Dobrá situace na trhu s močovinou přetrvávala díky dostatečné poptávce až do konce srpna, poté ceny začaly prudce klesat. Zcela se vytratila poptávka z Latinské Ameriky, Evropy a USA, jediným aktivním hráčem na trhu zůstala Indie. Ta se však snažila omezovat nakupované množství a nakonec úplným opuštěním trhu vytvořila dostatečný tlak, který způsobil další pokles cen. Náladu na trhu ještě zhoršovala omezená dostupnost úvěrů, která pramenila z celosvětové ekonomické a finanční krize a vyloučila z obchodování trhy v Latinské Americe. Množství výrobců v bývalém Sovětském svazu a

v Evropě poté začalo omezovat výrobu ve snaze stabilizovat trh. Ceny však přesto pokračovaly v mírném oslabování až do konce roku.

### **BU III - POLYOLEFINY**

V první polovině roku 2008 začalo období nestabilních cen a tomu odpovídající kolísání v poptávce. Vysoce konkurenční prostředí a světová ekonomická krize začala ovlivňovat průmysl polymerů v polovině roku a kritické období nastalo v závěru roku 2008, kde došlo k pádu cen i poptávky, který neměl v historii společnosti obdobu. Ceny v průběhu druhého pololetí dosáhly i méně než 50 % realizovaných cen na začátku roku. Pro oblast plastů, zejména polyetylen, jehož prodeje míří z větší části na exportní trhy, byl negativní i vývoj kurzu koruny, který dále oslaboval profitabilitu polyetyleny.

Vzhledem k prudkému nárůstu kapacit zejména na blízkém východě začalo docházet k omezování vytěžování evropských kapacit – zejména u globálních hráčů. Nákladová výhoda výrobců plastů v oblastech s integrovanou těžbou ropy při současně nízkých nákladech na energie představuje pro evropské producenty skutečnou výzvu. Další zaměření společnosti v oblasti polymerů reflektovalo na změny makroprostředí a znamená větší orientaci na produkty s vyšší přidanou hodnotou, produkty vyžadující splnění přísných evropských norem potvrzených nezávislou certifikací a optimalizaci poskytování komplexnějšího řešení potřeb zákazníků.

### **7. 3. Obchodní politika, marketing**

#### **BU I – RAFINÉRIE**

##### ***Nákup ropy***

Rok 2008 znamenal pro BU I pokračování strategické spolupráce se zahraničním majoritním vlastníkem UNIPETROLu, společností PKN Orlen S.A., v rámci které jsou od r. 2006 na základě dlouhodobých smluv dodávány ropy ropovody Družba a TAL-IKL.

V roce 2008 byla BU I s celkovým podílem 57 % nejvýznamnějším subjektem dovážejícím ropu typu REB ropovodem Družba z Ruské federace do České republiky pro zpracování v rafinérii Litvínov. Na základě dlouhodobého smluvního vztahu BU I zabezpečovala i 100 % dodávek tohoto typu ropy sesterské rafinérské společnosti PARAMO, a.s. v Pardubicích.

Ve druhém pololetí roku 2008 čelila Česká republika významné krizi v dodávkách ropy ropovodem Družba. Plánované zpracování v litvínovské rafinérii bylo bez omezení zabezpečeno díky částečným substitučním dodávkám ropy kvality REB námořní cestou z černomořských přístavů do Terstu a dále ropovodním systémem TAL-IKL ve výši 356 tis. t.

V dodávkách nízkosírných rop systémem TAL-IKL zůstala BU I majoritním dovozcem ázerbájdžánské ropy Azeri Light, která je klíčovou surovinou pro zpracování v rafinérii Kralupy nad Vltavou. Ropa Azeri Light byla v optimálním poměru doplňována ropou typu CPC Blend z Kazachstánu. V průběhu srpna byla BU I nucena nakoupit dvě dodávky nízkosírné ropy ze Severního moře jako alternativu výpadku dodávek Azeri Light v důsledku zásahu vyšší moci na ropovodu BTC.

V roce 2008 pokračovaly ropovodní a železniční dodávky z různých moravských ložisek do kralupské rafinérie. Ty představovaly zhruba 5 % z celkového zpracování ropy BU I.



## Nákupy ropy v r. 2008 (celkem za skupinu UNIPETROL)

REB-Družba (vč. Paramo)	2 758 kt	62 %
REB-IKL	356 kt	8 %
Námořní dodávky sladkých rop	1 125 kt	25 %
<u>Moravské ropy</u>	<u>221 kt</u>	<u>5 %</u>
Celkem	4 460 kt	100 %

### **Prodej produktů a dodávky v rámci UNIPETROL RPA**

Zásadní skupinou produktů BU I jsou motorová paliva, jejichž prodej byl v roce 2008 oproti předchozímu roku celkově navýšen, a to u automobilových benzínů, motorové nafty i leteckého petroleje.

Nejvýznamnějšími trhy BU I byly v roce 2008 Česká republika a Slovensko. Tradičně nejvyšší podíl prodeje automobilových benzínů a motorové nafty připadl na společnosti skupiny UNIPETROL - Benzinu a Uniraf Slovensko. Veškerá produkce leteckého petroleje směřovala na letiště Ruzyně.

BU I uvedla na trh aditivovanou motorovou naftu s obchodním názvem UltraDiesel a realizovala přípravy pro rozšíření produktové řady o aditivovaný benzín Ultra 95 v roce 2009. BU I v roce 2008 výrazně prohloubila spolupráci s významnými českými i zahraničními vlastníky čerpacích stanic a pokračoval i rozvoj programu Partner Uniraf určeného pro soukromé neznačkové čerpací stanice.

Legislativní povinnost přidávat do automobilových benzínů a motorové nafty 2 % biosložek byla zajišťována ve spolupráci s Českou rafinérskou, pro jejíž celou produkci UNIPETROL nakupoval a dodával líh i metylestery řepkového oleje. BU I dodávala pohonné hmoty bez biosložek, s 2 % biosložek a pro vybrané exportní trhy i kvalitu s vyšším obsahem biosložek tak, aby byly splněny místní legislativní požadavky.

BU I dodávkami surovin pro petrochemii uspokojila potřeby návazných výrobních skupin UNIPETROL (dodávky pro Paramo, Orlen Gaz, PKN Orlen) i mimo ni. Na trzích v tuzemsku i v zahraničí se podařilo umístit všechny ostatní rafinérské výrobky z podílu na výrobě České rafinérské. Spotřeba petrochemických surovin byla v roce 2008 negativně ovlivněna ekonomickou situací ve světě, zejména snižující se poptávkou po petrochemických surovinách.

BU I pokračovala ve spolupráci s PKN Orlen v oblasti poloproduktů a byla rovněž významným článkem při řešení mimořádných situací zejména ve 4. čtvrtletí (celkové snížení dodávek na etylenovou jednotku o 120 tis. tun oproti podnikatelskému plánu).

Prodej LPG byl charakteristický navýšením dodávek spotřebitelům v České republice a zároveň rozšiřováním exportních trhů. Pokračovala i spolupráce se společností Orlen Gaz umožňující realizaci synergických efektů v rámci skupiny PKN Orlen.

Prodej tmavých rafinérských výrobků byl realizován vlastními silami (dodávky nízkosírného topného oleje na teplárny v tuzemsku a export vysokosírného topného oleje) a ve strategickém partnerství se společností Paramo (prodej asfaltů). Úspěšně se podařilo zvládnout i volatilní poptávku po kapalné síře.

### ***Míra úspěšnosti realizace obchodní politiky (shrnutí)***

Rok 2008 opět potvrdil stabilní postavení společnosti na trhu České republiky a vybraných exportních trzích. Díky cílené obchodní politice postavené na vzájemně výhodných dlouhodobých vztazích s obchodními partnery a plně využívající synergií v rámci skupiny PKN Orlen BU I udržela své dosažené tržní pozice.

### ***Konkurence v daném odvětví***

I v roce 2008 pokračovala mimořádně silná konkurence v oblasti rafinérských produktů. Nejvýznamnější konkurenty na trhu ČR zůstaly tradičně OMV, Slovnaft (MOL), Shell a ENI.

## **BU II – MONOMERY A AGROPRODUKTY**

Výroba základních petrochemických monomerů patří do oblasti core business. Většina produkce je kaptivně zpracovávána přímo v areálu UNIPETROL RPA nebo je soustavou existujících produktovodů čerpána k tuzemským strategickým odběratelům.

Výroba agrochemikálií není zařazena přímo mezi core business UNIPETROL RPA, ale patří do segmentu výrob, které je třeba udržovat a v blízké budoucnosti rozhodnout o jejich případném rozvoji, útlumu či prodeji strategickému partnerovi. Z hlediska celé společnosti se totiž jedná o oblast výrob, které sice nemají rozhodující podíl na tržbách, ale důležitými vazbami na ostatní výrobní celky v UNIPETROL RPA se podílí nezanedbatelným způsobem na konečných výsledcích společnosti.

Faktorem, který významným způsobem ovlivňuje konkurenční prostředí v chemickém průmyslu je také výše logistických nákladů (specifické nároky na skladování a přepravu, ve většině případů nebezpečných produktů).

Specifickým se pro druhé pololetí roku 2008 stalo působení celosvětové ekonomické a finanční krize, které vyústilo v dramatický pokles poptávky ze sektoru navazujících výrob. Snižování, oddalování nebo dokonce úplné rušení odběrů ze strany stávajících smluvních partnerů nakonec vyústilo v omezování výrobních kapacit UNIPETROLu RPA.

### ***Míra úspěšnosti realizace obchodní politiky (shrnutí)***

Navzdory nepříznivé tržní situaci ve čtvrtém čtvrtletí, která byla navíc v říjnu umocněna neplánovanou odstávkou etylenové jednotky, se obchodní jednotce BU II podařilo udržet dosažené tržní pozice nejen na tuzemském, ale i na zájmových zahraničních trzích. Významnou roli v tomto období sehrála především orientace obchodní politiky BU II na budování vzájemně výhodných dlouhodobých smluvních vztahů s významnými zpracovateli hlavních produktů. Významnou konkurenční výhodou je existence sítě stávajících produktovodů, která spojuje UNIPETROL RPA se strategickými partnery (Spolana, Synthos). Také kaptivní zpracování monomerů na polyolefiny a čpavku na močovinu, tedy na výrobky s vyšší přidanou hodnotou, přímo v záložském areálu je důležitou součástí obchodní politiky BU II. V průběhu roku se i nadále dařilo navyšovat prodeje močoviny do průmyslového sektoru a eliminovat tak vliv sezónnosti, který je především u agrochemických produktů stále významný. Efektivnější prodej produktů umožnilo také pokračující odstraňování obchodních organizací z obchodního řetězce.

### ***Konkurence v daném odvětví***

Trh s monomery, aromáty i agrochemickými výrobky lze charakterizovat jako globální trh se zralými, v podstatě komoditními výrobky a za standardní a obecně přístupné je možné považovat i základní výrobní technologie. Kvůli vysokým investičním nákladům, které je pro vstup do odvětví nutné vynaložit, lze konkurenční prostředí UNIPETROL RPA v poslední době označit za více méně stabilní. Hlavními konkurenty na evropském trhu v oblasti monomerů a aromátů zůstávají společnosti DOW Chemicals, PCK Schwedt, maďarský MOL a italský AGIP. V oblasti agrochemikálií jsou to rakouský AgroLinz Melamina, německý SKW Stickstoffwerke Piesteritz, maďarský Nitrogenmuvék a polské společnosti Zakłady Azotowe Pulawy a Zakłady Chemiczne Police.

### **BU III - POLYOLEFINY**

Od poloviny roku byla výroba polyolefinů ovlivněna změnou složení etylenu z důvodu technologických omezení na etylenové jednotce – potíže vyústily ve vyhlášení Vyšší moci pro vstřikovací typy HDPE. Platnost vyšší moci trvala až do závěru roku 2008. Řešení obtížnějšího zpracování etylenu na polyetylenových výrobních vyústilo v omezení sortimentu v druhé polovině roku pouze na foliové a vyfukovací typy, které nejsou z pohledu výroby citlivé na přítomnost doprovodných látek v základní surovině. Vynucená odstávka etylenové jednotky v říjnu 2008 znamenala i významné omezení z hlediska dostupnosti polyolefinových produktů. I přes uvedené problémy a jednoměsíční plánovanou odstávku se však podařilo udržet portfolio zákazníků a rozšířit obchodní aktivity o nové zákazníky.

### ***Míra úspěšnosti realizace obchodní politiky (shrnutí)***

Obchodní strategie v roce 2008 se opírala zejména o trvalé zlepšování vztahů se zákazníky. V roce 2008 byl uveden na trh nový random kopolymer polypropylenu MOSTEN GB 802 a typ FB 908 určený pro výrobu hladkých folií. Mezi nové typy patří i EH 001 pro deskové aplikace a GH 001, určený na trubky a desky. Nový typ GH 001 bude využit pro výrobu vázacích pásek a vyfukovací aplikace. Řada výrobků v průběhu roku byla modifikována tak, aby vyhověla zvýšeným požadavkům zpracovatelů. V oblasti polyetyleny LITEN byl uveden na trh nový typ RL 58 UV zaměřený na výrobu uzávěrů a obalů i pro nebezpečné zboží. Nový práškový produkt ZB 29H je určen pro výrobu kompaundů. U nových výrobků bylo dosaženo odpovídajícího ekonomického efektu, spojeného s uspokojením potřeb našich zákazníků.

Důkladným analyzováním tržní situace i zdokonalením interního způsobu využívání informací o tržních příležitostech lze předpokládat dlouhodobé posilování konkurenceschopnosti společnosti. V roce 2008 probíhalo hodnocení spokojenosti zákazníků, kdy bylo dosaženo velmi vysoké účasti oslovených společností na průzkumu spokojenosti. V oblastech, kde společnost nedosáhla vynikajícího hodnocení, byla definována opatření pro zlepšení spokojenosti zákazníků.

### ***Konkurence v daném odvětví***

UNIPETROL RPA se setkává na svých zájmových trzích s širokou konkurencí všech významnějších evropských i některých mimoevropských výrobců. V prostoru střední Evropy zejména pak TVK, LyondellBasell, Sabic, Borealis, Total. UNIPETROLu se přesto v roce 2008 podařilo zachovat své pozice na zájmových trzích a na domácím a německém trhu prodeje navíc i mírně navýšit.

#### 7. 4. Majetek společnosti

Detailní přehled o stavu a vývoji nehmotného, hmotného a finančního majetku podává Příloha k účetní závěrce, která je součástí této výroční zprávy. Celková aktiva UNIPETROL RPA představují hodnotu 33 536,6 mil. Kč.

K navýšení dlouhodobého hmotného majetku došlo vlivem pokračující investiční činnosti. Mezi nejvýznamnější přírůstky nedokončeného dlouhodobého hmotného majetku patří Zvýšení výroby polypropylenu (642,7 mil. Kč), Extraktní destilace benzenu a zpracování C5 frakce (233,7 mil. Kč), Intenzifikace EJ (151,6 mil. Kč) a Revamp pyrolýzní pece BA 109 (102,4 mil. Kč).

V průběhu roku bylo na přírůstky dlouhodobého nehmotného majetku účtováno o přidělu emisních povolenek ve výši 1 660,5 mil. Kč. Spotřeba emisních povolenek na vypořádání skutečných objemů emisních plynů činila v roce 2008 1 470,6 mil. Kč. Dále došlo k prodeji 140 tis. ks povolenek z přidělu pro druhé obchodovatelné období a rovněž bylo prodáno 378 tis. ks povolenek ze zůstatku za první obchodovatelné období.

UNIPETROL RPA eviduje půjčku vůči společnosti Česká rafinérská. Jedná se o půjčku z titulu financování komory 11 dle Smlouvy o zajištění výstavby a financování díla „Zprovoznění komory K11 a D destilace, Stavby 3611“. Zůstatek půjčky ke konci sledovaného období činí 237,5 mil. Kč, z toho krátkodobá část ve výši 31,3 mil. Kč splatná v roce 2009 je vykázána v jiných krátkodobých pohledávkách.

Ve srovnání s předchozím rokem došlo k poklesu oběžných aktiv o 5 573,7 mil. Kč (29,36 %). Jedná se o pokles hodnoty zásob o 2 434,5 mil. Kč (29,55 %), ke kterému došlo vlivem poklesu ceny ropy a posilováním koruny vůči dolaru a euru. Dále se snížila úroveň krátkodobých pohledávek z obchodních vztahů o 3 540,8 mil. Kč, především z důvodu ceny prodávaných produktů na konci období (pokles kotací rafinérských a petrochemických výrobků) a nižších prodejů realizovaných ke konci roku 2008.

Celková výše vlastního kapitálu byla negativně ovlivněna výsledkem hospodaření běžného účetního období a dosáhla úrovně 13 253,8 mil. Kč, což v porovnání s rokem 2007 znamená pokles celkem o 4 542,5 mil. Kč.

V oblasti finančních zdrojů se posílilo využívání finančních prostředků mateřské společnosti a systému celoskupinového reálného cashpoolingu. Postupným splácením krátkodobých bankovních úvěrů se jejich stav snížil o 1 553 mil. Kč. Významnou část tvořily zbývající roční splátky veškerých dlouhodobých bankovních úvěrů (1 128,7 mil. Kč), které byly dopláceny na počátku roku 2008.

V důsledku ekonomické krize přehodnotila koncem roku společnost v souladu s politikou skupiny UNIPETROL výhled pro příští období. Mezi nejvýznamnější opatření patří omezení investičních výdajů a snížení pracovního kapitálu.

## 7. 5. Nový model Corporate Governance

Od poloviny roku 2006 je uplatňován ve skupině UNIPETROL projekt posílení Corporate Governance, jenž má za cíl zprůhlednění, zjednodušení a zefektivnění organizační struktury a struktury řízení skupiny a společností v ní zahrnutých a v neposlední řadě též odstranění byrokratické zátěže.

Na základě rozhodnutí jediného společníka UNIPETROL, a.s. přijatého dne 6. listopadu 2007 a v návaznosti na to přijatých rozhodnutích jednatelů společnosti, zejména ze dne 22. listopadu 2007 a 12. prosince 2007 zahájila společnost UNIPETROL RPA, s.r.o. v roce 2007 přípravu projektu rozdělení společnosti s rozhodným dnem 1. ledna 2008. Rozdělení bylo plánováno formou rozdělení odštěpením se založením nové společnosti dle ustanovení § 69c odst. 2) obchodního zákoníku, v tehdy platném znění (oddělení obchodních aktivit do samostatné společnosti). V první polovině roku 2008 společnost UNIPETROL RPA, s.r.o. v přípravě tohoto projektu pokračovala, a to v souladu se schváleným harmonogramem.

Od zahájení zpracování projektu rozdělení došlo ke změně výchozích podmínek a původně zamýšleného efektu zvýšení efektivity řízení skupiny UNIPETROL, a tím zvýšení konkurenceschopnosti skupiny bude dosaženo opatřeními v současné společnosti UNIPETROL RPA, s.r.o. Společnost UNIPETROL, a.s. proto dne 1. září 2008 oznámila, že nebude pokračovat v realizaci projektu rozdělení společnosti UNIPETROL RPA, s.r.o. odštěpením se založením nové společnosti s ručením omezeným.

## 7. 6. Investiční rozvoj

V roce 2008 společnost UNIPETROL RPA pokračovala v masivní investiční činnosti, směřující jednak k zajištění rozvoje společnosti v oblasti petrochemických výrob, jednak k zajištění bezporuchové výroby energie, páry a AGRO produktů. Realizace mnoha investičních projektů navazovala bezprostředně na technologickou zarážku v roce 2007.

Pro některé projekty byla v průběhu uvedené zarážky provedena technická a technologická příprava pro jejich další bezproblémovou realizaci již za provozu zařízení. Takto byly realizovány zejména projekty „Výstavba jednotky Extraktivní destilace benzenu a zpracování C5 frakce“ a Úpravy surovinových tras EJ“, které byly v roce 2008 dokončeny. Dalším projektem navazujícím na zarážku 2007 je projekt „Zvýšení výroby polypropylenu“, který probíhal po celý rok 2008 dle plánovaného harmonogramu a na stavbě byly instalovány klíčové technologické uzly, zejména nový granulační stroj.

V různém stupni rozpracovanosti se nacházelo 279 investičních projektů. Většina z nich byla v roce 2008 dokončena. Z nejvýznamnějších to byly projekty „Rekonstrukce pyrolýzní pece BA-106“, „Revamp pyrolýzní pece BA-109“, „Rekonstrukce a modernizace výroby POX – 5. fáze“, „Rekonstrukce ovládání kompresorů vodíku TBK-3 a TBK-2“ a „Náhrada substrátu na biologické čistiřně“. V říjnu 2008 byl v technologické odstávce dokončen projekt „Rekonstrukce prací kolony DA 251“, který byl vynucen poruchou kolony 203 na etylenové jednotce.

Při realizaci a přípravě staveb byl v roce 2008 pořízen majetek ve výši 2,204 mld. Kč (bez hodnoty přidělených emisních povolenek) v následující struktuře:

	Investiční výdaje v tis. Kč
Rozvojové investice	1 330 774
Obnovovací investice	570 539
Ekologické investice	85 418
Bezpečnostní investice	89 791
Sociální investice	0
Ostatní	9 506
Samostatné movité věci	43 627
Dlouhodobý hmotný majetek odpisovaný	<b>2 129 655</b>
Dlouhodobý hmotný majetek neodpisovaný (pozemky)	42
Dlouhodobý nehmotný majetek (výzkumná činnost, studie, software, licence)	73 920
<b>CELKEM</b>	<b>2 203 617</b>

## 7.7. Výzkum a vývoj

V oblasti zpracování ropy byly výzkumné a vývojové aktivity zaměřeny na hledání možných úspor při katalytických procesech a na prověřování alternativních zdrojů biosložek pro přimíchávání do motorových paliv. Pokračovaly rovněž výzkumné práce orientované na vývoj nových druhů silničních asfaltů.

Výzkum a vývoj UNIPETROL RPA je zaměřen do tří základních oblastí – plasty, petrochemie a rafinérie. Výzkum v oblasti plastů zajišťuje pro UNIPETROL RPA společnost POLYMER INSTITUTE BRNO, spol. s r.o. Petrochemický a rafinérský výzkum je z menší části zajišťován vlastními kapacitami v rámci Technického odboru UNIPETROL RPA a z větší části Výzkumným ústavem anorganické chemie, a.s. Ústí nad Labem. Kromě uvedených institucí spolupracuje společnost velmi úzce také s vysokými školami, zejména pak s Vysokou školou chemicko-technologickou v Praze (dále jen „VŠCHT Praha“).

Výsledky výzkumu a vývoje jsou uplatňovány v rámci technické podpory výrob, tvorby jednotlivých strategií nebo přímo pro zavedení nových výrobků do výrobního portfolia.

Příkladem reálné aplikace výsledků výzkumu a vývoje je uvedení na trh nového výrobku tzv. nehydrogenované C10 frakce a dále schválení investičního záměru na realizaci akcí, které rozšíří výrobové portfolio petrochemických produktů o další typy monomerů. Konkrétně se jedná o technický dicyklopentadien a nehydrogenovanou frakci aromatických uhlovodíků C9. Všechny tyto produkty nacházejí výrazné uplatnění především jako monomery v celé řadě různých aplikací, z nichž dominují zejména uhlovodíkové pryskyřice, které patří k velmi důležitým výrobkům chemického průmyslu pro aplikaci do výroby papíru, pryže, barev, lepidel, tiskařských inkoustů, podlahových krytin, textilu, tonerů, elektroniky, pneumatik, betonu a mnoha dalších výrobků. Výroby uvedených produktů jsou navrženy na základě vlastních technologií, které vyvinul UNIPETROL RPA ve spolupráci s VŠCHT Praha a Výzkumným ústavem anorganické chemie Ústí nad Labem.

Hlavním partnerem pro rozvoj a vývoj výrobků v oblasti polyolefinů je dceřiná společnost POLYMER INSTITUTE BRNO, spol. s r.o. Vývojové práce byly, jako již tradičně, zaměřeny na neustálé přizpůsobování fyzikálně mechanických vlastností plastů měnícím se požadavkům zákazníků.

V roce 2008 byl uveden na trh nový random kopolymer polypropylenu MOSTEN GB 802 a typ FB 908 určený pro výrobu hladkých folií. Pozornost byla věnována i technologickému rozvoji – pokračovalo testování a implementace modernějších katalyzátorů, přinášející zlepšení ekonomické náročnosti výroby při zlepšení atraktivnosti kombinace zpracovatelských vlastností. Mezi nové typy patří i Mosten EH 100 pro deskové aplikace a Mosten EH 001, určený na trubky a desky. Nový typ Mosten GH 001 bude využit pro výrobu vázacích pásek a vyfukovací aplikace. Dalším z nových typů je Mosten MA 520 vhodný pro vstřikování a výrobu kompaundů. Řada výrobků v průběhu roku byla modifikována tak, aby vyhověla zvýšeným požadavkům zpracovatelů.

V oblasti polyetyleny LITEN byl uveden na trh nový typ RL 58 UV zaměřený na výrobu uzávěrů a obalů i pro nebezpečné zboží. Nový práškový produkt ZB 29H je určen pro výrobu kompaundů.

Pokračují i práce na zavedení zcela nových produktů do portfolia, jako jsou materiály určené pro výrobu pěnových polymerních hmot, které nalézají použití jako tepelná a zvuková izolace nejen v automobilovém průmyslu. Významná vývojová kapacita je zaměřena na aplikaci nové generace katalyzátorů, které se zásadním způsobem podílejí na molekulární struktuře vyráběných polymerů a umožní aplikace v nejnáročnějších oblastech. V neposlední řadě byla věnována pozornost oblastem zefektivnění výrobních kapacit a snížení energetické a materiálové náročnosti aplikací, jak při vlastní výrobě, tak při následném zpracování na finální výrobky.

## **7. 8. Informační systém**

Společnost UNIPETROL SERVICES, s.r.o. – Úsek IT, jako centrální poskytovatel IT služeb ve skupině UNIPETROL v roce 2008, restrukturalizoval informační systémy společnosti UNIPETROL RPA v souladu se strategií Corporate Governance. Změny probíhaly v několika etapách a týkaly se především strategických systémů SAP, ISDL a Lotus Notes.

Dalšími úspěšně dokončenými projekty v oblasti IT jsou především nový ServiceDesk, na základě kterého byly uskutečněny kroky pro optimalizaci řešení uživatelských incidentů a převzetí SAP zákaznického kompetenčního centra do vlastní správy. Pro systémy SAP bylo vybudováno nové technologické prostředí, představující základ pro vlastní datové centrum. V rámci bezpečnostních auditů v průběhu celého roku a s tím spojených projektů, došlo k výraznému zvýšení bezpečnosti stávajících systémů a poskytovaných služeb.

Společnost UNIPETROL RPA během roku 2008 využívala standardních IT služeb poskytovaných společností UNIPETROL SERVICES v oblastech: IT management, PC kancelář, tisk a kopírování, aplikace pro řízení podniku, uživatelské aplikace, hlasové služby, IT služby pro zákaznické centrum, radiový systém, systém výstrahy a varování.

## 7.9. Zaměstnanecká politika a sociální program

Činnost firmy je rozdělena na hlavní předmět podnikání a na obslužné činnosti a služby správy průmyslového areálu. Organizační struktura společnosti je nastavena tak, aby v rámci výrobní jednotky a jednotlivých obchodních jednotek bylo zajištěno spojení výroby a obchodu s technickým servisem. Cílem je zvýšení výkonnosti, snížení nákladů a prohloubení týmového přístupu k zákazníkům.

Probíhajícímu procesu zvyšování efektivnosti chodu společnosti odpovídá i vývoj zaměstnanosti. K 31. prosinci 2008 ve společnosti pracovalo 2 105 zaměstnanců.

Na konci roku byl průměrný věk zaměstnanců společnosti 44,35 let.

Průměrná měsíční mzda v roce 2008 dosáhla 34 294 Kč.

Významná pozornost je věnována vzdělávání zaměstnanců, které je zaměřeno zejména na profesní a rozvojové aktivity. V roce 2008 byla realizována další část firemního modulového vzdělávacího programu pro operátory a techniky - mechaniky, nově byl realizován další profesní kvalifikační program, a to pro laboranty. Uskutečnila se celá řada vzdělávacích aktivit v oblasti manažerských dovedností, jazykové přípravy a akcí pro osobnostní rozvoj. V průběhu roku byly průběžně zajišťovány desítky odborných kurzů a seminářů.

V oblasti péče o zdraví zaměstnanců a pracovní prostředí UNIPETROL RPA dlouhodobě spolupracuje s lékaři smluvního zdravotnického zařízení. Lékaři kontrolují jednotlivá pracoviště a zajišťují předepsané prohlídky zaměstnanců.

Zaměstnanci UNIPETROL RPA mohli využít řady výhod v rámci sociální politiky společnosti. Jednalo se například o příspěvek zaměstnavatele na závodní stravování či o zajištění nadstandardní zdravotní péče. Rovněž pokračoval systém volitelných zaměstnaneckých výhod MENU, umožňující zaměstnancům čerpat další výhody z oblasti penzijního připojištění, sportu, kultury, příspěvek na jazykové vzdělávání, na dětskou či rodinnou rekreaci, a to podle svého vlastního výběru. Firma nezapomněla ani na své bývalé zaměstnance a finančně podpořila činnost klubů seniorů.

Ke stávající kolektivní smlouvě, jejíž platnost je do konce roku 2009, byl uzavřen dodatek s platností do 31. prosince 2009.

Společnost se snaží rozšiřovat své řady o nové odborníky. Pro vybrané absolventy vysokých škol chemických, elektro, strojních a ekonomických oborů je určen specializovaný adaptační výcvikový Junior program. Společnost pokračuje ve spolupráci se SŠ a VŠ chemického zaměření, zejména s akciovou společností Střední školy EDUCHEM Meziboří a VŠCHT Praha.



## 7. 10. Finanční strategie 2008

V roce 2008 měl být realizován další krok nového modelu řízení, ve kterém ze společnosti UNIPETROL RPA měla být odštěpena a založena nová společnost. Avšak mateřská společnost UNIPETROL dne 1.9.2008 rozhodla, že tento krok neuskuteční, protože původně zamýšleného cíle zvýšení efektivity správy a řízení skupiny UNIPETROL a celkového zvýšení konkurenceschopnosti skupiny bude dosaženo opatřeními v současné společnosti UNIPETROL RPA.

Činnost společnosti UNIPETROL RPA je rozčleněna do dvou segmentů: rafinérie a petrochemie. Oba segmenty byly zejména ve 4. čtvrtletí 2008 silně poznamenány kolapsem cen a ekonomickou krizí.

Úsek rafinérie jako nejvýznamnější obchodní skupina v ČR v dovozu ropy a v prodeji rafinérských produktů předal k přepracování rekordních 3 935 tisíc tun ropy, což je o 400 kt ropy více než v předešlém roce (nárůst o 11,3 %). Tržby za prodej vlastních výrobků, služeb a zboží včetně spotřební daně se zvýšily o 11 % (68 124 mil. Kč v roce 2008 proti 61 341 mil. Kč v roce 2007). Průměrná rafinérská marže se proti předchozímu roku snížila. K nepříznivému vývoji zisku přispěl i neočekávaný vývoj cen ropy. Cena ropy od ledna do července postupně narůstala z 88 až na 143 USD za barel a poté strmě spadla až na 34 USD za barel na konci roku, což zapříčinilo jak pokles hodnoty zásob ropy, polotovarů a výrobků, tak zvýšení ostatních finančních nákladů spojených se zajištěním cen ropy. Hospodářský výsledek rafinérského segmentu před zdaněním proti roku 2007 klesl o 1 335 mil.Kč na výslednou ztrátu -1 084 mil.Kč.

Úsek petrochemie zaznamenal po relativně dobrém vývoji značné zhoršení v posledním čtvrtletí roku, kdy se petrochemie propadla do ztráty. Snížila se poptávka odběratelů a následně prudce klesly ceny a marže polyolefinů. Například průměrná kotovaná cena polyetylenu a polypropylenu v prosinci byla nižší o 43 %, resp. 38 % než průměrná cena za první tři čtvrtletí a marže dokonce poklesly do záporných hodnot. Nepříznivý vývoj hospodářského výsledku nezvrátil ani mimořádný nárůst objemu prodaných petrochemických výrobků o 9,4 % (1 677 kt proti 1 533 kt v roce 2007). Tržby za prodej vlastních výrobků, služeb, zboží a energií narostly jen o 3,1 % (31 177 mil. Kč proti 30 231 mil. Kč v roce 2007). Do hospodářského výsledku se negativně promítlo i přecenění zásob polotovarů a výrobků (-1 352 mil. Kč), a tak výsledek před zdaněním proti roku 2007 poklesl o 2 046 mil. Kč na výslednou částku 63 mil. Kč.

Celková výše cizích zdrojů společnosti se proti roku 2007 snížila jen mírně, protože nároky na zdroje souvisely nejen s běžnými provozními potřebami, ale i s dokončením investic, splacením úvěrů a výplatou dividend. Struktura externích zdrojů se významně změnila zvýšením krátkodobých zdrojů od mateřské společnosti. Tyto zdroje společnost použila zejména na splacení krátkodobých bankovních úvěrů o 1 553 mil. Kč, z nichž významnou část tvořily zbývající roční splátky veškerých dlouhodobých bankovních úvěrů (1 128,7 mil. Kč).

Společnost zpřísnila podmínky s cílem minimalizovat pohledávky po splatnosti, jejichž objem je vůči objemu tržeb zanedbatelný a nezvyšuje se. Společnost využívá při řízení likvidity systém cashpoolingu, který je zavedený v celé skupině UNIPETROL. Přebytky hotovosti jsou tak účelně využívány bez zbytečných depozit u bank.

I ve ztíženém ekonomickém prostředí společnost zvýšila objem zpracované ropy o 11,3 %, zvýšila objem tržeb o 8,4 %, minimalizovala bankovní úvěry a podstatně zvýšila využití výhodnějších finančních zdrojů od mateřské společnosti. V dalším období se společnost zaměří na zvyšování výrobní kapacity a objemů výroby při důsledné kontrole provozních nákladů a omezení investičních výdajů.

## 7. 11. Návrh na úhradu ztráty


### Návrh na úhradu ztráty společnosti UNIPETROL RPA s.r.o. za rok 2008

Společnost UNIPETROL RPA, s.r.o. dosáhla za účetní období roku 2008 ztrátu z hospodaření ve výši – 790 878 386,94 Kč.

Navrhujeme, aby tato ztráta byla v plné výši uhrazena z nerozděleného zisku minulých let následovně:

**Nerozdělený zisk minulých let**

**- 790 878 386,94 Kč**



.....  
Wojciech Ostrowski  
Jednatel společnosti

## 8. Společnost a okolí

V roce 2008 společnost UNIPETROL RPA pokračovala v naplňování komunikační strategie, a to nejen k vlastním zaměstnancům, ale i ke všem ostatním partnerům. Pro předávání informací o aktivitách společnosti byly využity všechny druhy veřejných sdělovacích prostředků - regionální i celostátní tisk, rádia, televize a Internet. Aktuální informace byly rovněž zveřejňovány prostřednictvím nového skupinového časopisu UNI (Úplně Nové Informace), podnikového rozhlasu a na internetových stránkách společnosti.

Společnost i nadále pokračovala ve spolupráci s informačním střediskem Ekologické centrum Most (ECM), k jehož vzniku přispěla významným dílem. ECM shromažďuje, vyhodnocuje a poskytuje souhrnné informace o stavu životního prostředí a je v přímém spojení s výrobním dispečinkem společnosti. UNIPETROL RPA také předával informace na pravidelných setkáních se zástupci samosprávy a státní správy v regionu a na základě této pravidelné komunikace podporoval činnosti v regionu tak, aby prostředky, které věnuje, byly maximálně využity ve prospěch regionu a jeho obyvatel.

Společnost UNIPETROL RPA byla také zapojena do mnoha regionálních orgánů jako Euroregion Krušnohoří, Hospodářská a sociální rada Mostecka, Okresní hospodářská komora apod.

### 8.1. Sponzorské aktivity

Jako významná tuzemská firma cítíme povinnost pomoci regionu, se kterým jsme historicky nejvíce spojeni, a ve kterém má naše společnost svůj klíčový výrobní areál. Díky naší podpoře mohou obce a města podporovat aktivity, na které by ve svých rozpočtech obtížně hledaly prostředky.

V roce 2008 UNIPETROL RPA podpořil region finančními prostředky ve výši 4,8 mil. Kč a nefinančními dary ve výši 4,7 mil. Kč. Podpora regionu je jednou z hlavních priorit společnosti.

Nefinanční dary putovaly hasičským sborům. Nároky na speciální techniku a prostředky se neustále zpřisňují, a tak zařízení, která již nesplňují náročné parametry pro použití v těžkém chemickém průmyslu, ale nadále splňují běžné standardy, jsou věnována městům a obcím a mohou tak dále sloužit k ochraně zdraví a majetku obyvatel regionu. V září loňského roku tak věnoval UNIPETROL RPA téměř 40 tun hasičského pěnidla Solvenseal a Sthamex a na počátku letošního roku byl předán městu Meziboří speciální hasičský automobil TATRA.

Již od roku 1999 pokračuje spolupráce s městy Most, Litvínov a Meziboří. Do dnešního dne se okruh partnerů rozšířil na třináct měst a obcí regionu (Lom, Horní Jiřetín, Louka, Nová Ves v Horách, Hora svaté Kateřiny, Klíny, Český Jiřetín, Mariánské Radčice, Želenice a Brandov). Podpora je tradičně směřována na rozvoj aktivit v sociální sféře a v oblastech kultury, společenského života a sportu.

Každoročně putují finanční prostředky na podporu litvínovských kulturních a sportovních zařízení.

Společnost UNIPETROL RPA již čtvrtým rokem úzce spolupracuje s mosteckou nemocnicí.

Společnost také spolupracuje se středními školami regionu (Střední školy Educhem a Schola Humanitas) a s VŠCHT Praha.

Souběžně je podporována i řada drobných regionálních projektů, které jsou zaměřeny například na ekologii (společné projekty s Ekologickým centrem Most), prevenci (Dětský den s Policií ČR) a vzdělávání mládeže.

## 8.2 Ochrana životního prostředí

Ochrana životního prostředí, vytváření bezpečných a zdravých pracovních podmínek pro zaměstnance a jejich trvalé zlepšování, včetně prevence znečišťování, patří trvale k nejvyšším prioritám společnosti. Základní zásady chování společnosti v environmentální oblasti jsou stanoveny v „Politice odpovědného podnikání v chemii a integrovaného systému řízení bezpečnosti a ochrany zdraví při práci, ochrany životního prostředí a jakosti“, která zahrnuje systémy řízení jakosti, ochrany životního prostředí a bezpečnosti. Pro naplňování Politiky byly vedením společnosti schváleny cíle, které byly v roce 2008 plněny v souladu se schválenými plány.

V říjnu 2008 úspěšně proběhl recertifikační audit zaměřený na integrovaný systém managementu, jehož součástí je i systém řízení ochrany životního prostředí. Systém byl certifikační organizací Lloyd's Register Quality Assurance porovnáván s požadavky normy ISO 14001.

UNIPETROL RPA v roce 2008 pokračoval v realizaci akcí investičního i neinvestičního charakteru, zaměřených na snížení negativního vlivu chodu výrobních zařízení na životní prostředí. V uvedeném období to byly zejména práce na akcích zaměřených na rekonstrukci a modernizaci ČOV, opravy průmyslových kanalizací v technologických zařízeních a opravy vodohospodářsky zabezpečených ploch výroben.

V oblasti ochrany ovzduší byla v prosinci dokončena výměna starých a nevyhovujících analyzátorů za odsiřovacími linkami teplárny T 700 za nový typ (Horiba NDA 600). Na úseku AGRO, výrobně Chezcarb byl realizován projekt „Snížení emisí H<sub>2</sub>S“.

### Srovnání celkových a ekologických investičních nákladů s provozními náklady na ekologická zařízení v roce 2008

Investiční náklady v roce 2008	mil. Kč
Investice celkem	2 203,6
Ekologické investice	85,4
Provozní náklady na ekologická zařízení	654

### 8.3 Cíle a metody řízení rizik

#### ***Bezpečnost a ochrana zdraví při práci, požární ochrana a prevence závažných havárií***

Rizika jsou eliminována za použití analýz a metodik odhadů a tyto jsou implementovány do všech procesů ve společnosti prostřednictvím řídicích norem. Účinnost opatření je pravidelně ověřována audity a kontrolní činností. Je zpracován a dodržován proces posuzování a řízení technologických změn.

#### ***Rizika v oblasti ochrany životního prostředí***

##### ***Vodní hospodářství***

Výstupy do recipientu jsou hodnoceny a řízeny na základě trvalého porovnávání výsledků laboratorní a provozní kontroly se stanovenými parametry.

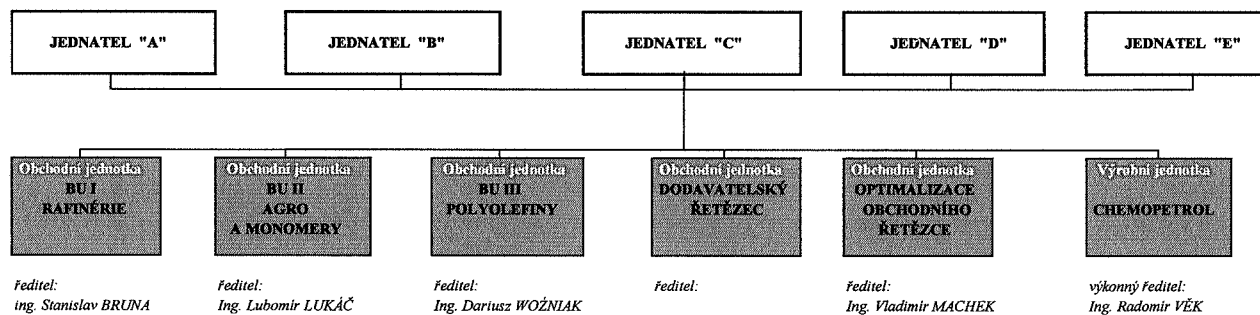
##### ***Ochrana ovzduší***

Ochrana ovzduší je operativně řízena na základě kontinuálních měření zvláště velkých zdrojů. Je organizováno periodické měření na emisních zdrojích podle předem stanoveného harmonogramu.

Činnosti ve výše uvedených oblastech včetně oblasti nakládání s odpady jsou řízeny v souladu s interními dokumenty, a tím je vytvořen maximální předpoklad eliminace rizik.

## 9. Organizační struktura

### UNIPETROL RPA, s.r.o.




## 10. Dceřiné společnosti

Název	IČ	Adresa	v %
UNIPETROL DOPRAVA, s.r.o.	64049701	Litvínov, Litvínov-Růžodol č. p. 4, PSČ 436 70	99,88
POLYMER INSTITUTE BRNO, spol. s r.o.	60711990	Brno, Tkalcovská 36/2, PSČ 656 49	99,00
CHEMOPETROL, a.s.	25492110	Litvínov, Záluží 1, PSČ 436 70	100,00
HC Litvínov, a.s.	64048098	Litvínov, S.K.Neumanna 1598, PSČ 436 01	70,95
CELIO a.s.	48289922	Litvínov 7, V Růžodolu 2, PSČ 435 14	40,53
UNIRAF SLOVENSKO, s.r.o.	35777087	Bratislava, Panónská cesta, PSČ 850 00	86,96

### **Změny – kapitálové účasti:**

Na základě Usnesení Vrchního soudu v Praze ze dne 27.3.2008 došlo ke změně obchodní firmy – vymazává se CHEMICKÁ SERVISNÍ, a.s. a zapisuje se CHEMOPETROL, a.s. (změna obchodní firmy je v obchodním rejstříku zapsána od 25.4.2008).

<b>Datum:</b>	<b>8. června 2009</b>
	
Podpis člena statutárního orgánu: Wojciech Ostrowski, jednatel	



**KPMG Česká republika Audit, s.r.o.**  
Pobřežní 648/1a  
186 00 Praha 8  
Česká republika

Telephone +420 222 123 111  
Fax +420 222 123 100  
Internet www.kpmg.cz

## **Zpráva auditora pro společníka společnosti UNIPETROL RPA, s.r.o.**

### **Účetní závěrka**

Na základě provedeného auditu jsme dne 6. března 2009 vydali o účetní závěrce, která je součástí této výroční zprávy, zprávu následujícího znění:

„Provedli jsme audit přiložené účetní závěrky společnosti UNIPETROL RPA, s.r.o., tj. rozvahy k 31. prosinci 2008, výkazu zisku a ztráty, přehledu o změnách vlastního kapitálu a přehledu o peněžních tocích za rok 2008 a přílohy této účetní závěrky, včetně popisu použitých významných účetních metod a ostatních doplňujících údajů. Údaje o společnosti UNIPETROL RPA, s.r.o. jsou uvedeny v bodě číslo 1 přílohy této účetní závěrky.

### *Odpovědnost statutárního orgánu účetní jednotky za účetní závěrku*

Za sestavení a věrné zobrazení účetní závěrky v souladu s českými účetními předpisy odpovídá statutární orgán společnosti UNIPETROL RPA, s.r.o. Součástí této odpovědnosti je navrhnout, zavést a zajistit vnitřní kontroly nad sestavováním a věrným zobrazením účetní závěrky tak, aby neobsahovala významné nesprávnosti způsobené podvodem nebo chybou, zvolit a uplatňovat vhodné účetní metody a provádět přiměřené účetní odhady.

### *Odpovědnost auditora*

Naší odpovědností je vyjádřit na základě provedeného auditu výrok k této účetní závěrce. Audit jsme provedli v souladu se zákonem o auditorech a Mezinárodními auditorskými standardy a souvisejícími aplikačními doložkami Komory auditorů České republiky. V souladu s těmito předpisy jsme povinni dodržovat etické normy a naplánovat a provést audit tak, abychom získali přiměřenou jistotu, že účetní závěrka neobsahuje významné nesprávnosti.

Audit zahrnuje provedení auditorských postupů, jejichž cílem je získat důkazní informace o částkách a skutečnostech uvedených v účetní závěrce. Výběr auditorských postupů závisí na úsudku auditora, včetně posouzení rizik, že účetní závěrka obsahuje významné nesprávnosti způsobené podvodem nebo chybou. Při posuzování těchto rizik auditor přihledne k vnitřním kontrolám, které jsou relevantní pro sestavení a věrné zobrazení účetní závěrky. Cílem posouzení vnitřních kontrol společnosti je navrhnout vhodné auditorské postupy, nikoli vyjádřit se k účinnosti vnitřních kontrol. Audit též zahrnuje posouzení vhodnosti použitých účetních metod, přiměřenosti účetních odhadů provedených vedením i posouzení celkové vypovídací schopnosti účetní závěrky.

Domníváme se, že získané důkazní informace tvoří dostatečný a vhodný základ pro vyjádření našeho výroku.



### Výrok auditora

Podle našeho názoru účetní závěrka podává ve všech významných ohledech věrný a poctivý obraz aktiv, pasív a finanční situace společnosti UNIPETROL RPA, s.r.o. k 31. prosinci 2008 a nákladů, výnosů a výsledku jejího hospodaření a peněžních toků za rok 2008 v souladu s českými účetními předpisy.”

### Zpráva o vztazích

Prověřili jsme též věcnou správnost údajů uvedených ve zprávě o vztazích mezi propojenými osobami společnosti UNIPETROL RPA, s.r.o. k 31. prosinci 2008. Za tuto zprávu o vztazích je odpovědný statutární orgán společnosti. Naší odpovědností je vydat na základě provedené prověrky stanovisko k této zprávě o vztazích.

Prověrku jsme provedli v souladu s Mezinárodním auditorským standardem pro prověrky a souvisejícími aplikačními doložkami Komory auditorů České republiky. Tyto standardy vyžadují, abychom plánovali a provedli prověrku s cílem získat střední míru jistoty, že zpráva o vztazích neobsahuje významné věcné nesprávnosti. Prověrka je omezena především na dotazování pracovníků společnosti a na analytické postupy a výběrovým způsobem provedené prověření věcné správnosti údajů. Proto prověrka poskytuje nižší stupeň jistoty než audit. Audit zprávy o vztazích jsme neprováděli, a proto nevyjadřujeme výrok auditora.

Na základě naší prověrky jsme nezjistili žádné významné věcné nesprávnosti údajů uvedených ve zprávě o vztazích mezi propojenými osobami společnosti UNIPETROL RPA, s.r.o. k 31. prosinci 2008.


### Výroční zpráva


Ověřili jsme též soulad výroční zprávy s výše uvedenou účetní závěrkou. Za správnost výroční zprávy je odpovědný statutární orgán společnosti. Naší odpovědností je vydat na základě provedeného ověření výrok o souladu výroční zprávy s účetní závěrkou.

Ověření jsme provedli v souladu se zákonem o auditorech a Mezinárodními auditorskými standardy a souvisejícími aplikačními doložkami Komory auditorů České republiky. Tyto standardy požadují, abychom ověření naplánovali a provedli tak, abychom získali přiměřenou jistotu, že informace obsažené ve výroční zprávě, které popisují skutečnosti, jež jsou též předmětem zobrazení v účetní závěrce, jsou ve všech významných ohledech v souladu s příslušnou účetní závěrkou. Jsme přesvědčeni, že provedené ověření poskytuje přiměřený podklad pro vyjádření našeho výroku.

Podle našeho názoru jsou informace uvedené ve výroční zprávě ve všech významných ohledech v souladu s výše uvedenou účetní závěrkou.

V Praze, dne 8. června 2009

  
KPMG Česká republika Audit, s.r.o.  
Osvědčení číslo 71


  
Ing. Otakar Hora, CSc.  
Partner  
Osvědčení číslo 1197

## 12. Účetní závěrka

### 12.1 Rozvaha

		31.12.2008			31.12.2007
		Brutto	Korekce	Netto	Netto
<b>ROZVAHA</b>		<b>UNIPETROL RPA, s.r.o.</b>			
<b>v plném rozsahu</b>		<b>IČO: 27597075</b>			
k datu		Litvínov - Záluží 1			
31.12.2008		436 70 Litvínov			
(v tisících Kč)					
<b>AKTIVA CELKEM</b>		<b>50 024 825</b>	<b>-16 488 183</b>	<b>33 536 642</b>	<b>38 597 843</b>
<b>A.</b>	<b>Pohledávky za upsaný základní kapitál</b>				
<b>B.</b>	<b>Dlouhodobý majetek</b>	<b>35 505 920</b>	<b>-15 831 737</b>	<b>19 674 183</b>	<b>19 101 273</b>
<i>B.I.</i>	<i>Dlouhodobý nehmotný majetek</i>	<i>2 438 451</i>	<i>-857 885</i>	<i>1 580 566</i>	<i>1 537 934</i>
B.I.2.	Nehmotné výsledky výzkumu a vývoje	254 556	-148 812	105 744	114 714
B.I.3.	Software	209 602	-196 461	13 141	15 317
B.I.4.	Ocenitelná práva	1 731 610	-500 560	1 231 050	1 324 067
B.I.6.	Jiný dlouhodobý nehmotný majetek	140 199	-12 052	128 147	21 108
B.I.7.	Nedokončený dlouhodobý nehmotný majetek	102 484		102 484	62 728
<i>B.II.</i>	<i>Dlouhodobý hmotný majetek</i>	<i>31 887 605</i>	<i>-14 966 229</i>	<i>16 921 376</i>	<i>16 352 222</i>
B.II.1.	Pozemky	527		527	460
B.II.2.	Stavby	8 007 802	-2 682 545	5 325 257	5 427 381
B.II.3.	Samostatné movité věci a soubory movitých věcí	17 203 521	-9 412 453	7 791 068	7 861 764
B.II.6.	Jiný dlouhodobý hmotný majetek	7 526	-3 468	4 058	4 070
B.II.7.	Nedokončený dlouhodobý hmotný majetek	3 103 392		3 103 392	2 136 347
B.II.8.	Poskytnuté zálohy na dlouhodobý hmotný majetek	77 018		77 018	69 622
B.II.9.	Oceňovací rozdíl k nabytému majetku	3 487 819	-2 867 763	620 056	852 578
<i>B.III.</i>	<i>Dlouhodobý finanční majetek</i>	<i>1 179 864</i>	<i>-7 623</i>	<i>1 172 241</i>	<i>1 211 117</i>
B.III.1.	Podíly v ovládaných a řízených osobách	896 500	-7 623	888 877	896 419
B.III.2.	Podíly v účetních jednotkách pod podstatným vlivem	77 240		77 240	77 240
B.III.4.	Půjčky a úvěry - ovládající a řídicí osoba, podstatný vliv	206 124		206 124	237 458
<b>C.</b>	<b>Oběžná aktiva</b>	<b>14 064 830</b>	<b>-656 446</b>	<b>13 408 384</b>	<b>18 982 109</b>
<i>C.I.</i>	<i>Zásoby</i>	<i>6 318 495</i>	<i>-513 392</i>	<i>5 805 103</i>	<i>8 239 589</i>
C.I.1.	Materiál	3 262 933	-434 524	2 828 409	4 115 522
C.I.2.	Nedokončená výroba a polotovary	888 838	-6 019	882 819	979 437
C.I.3.	Výrobky	2 031 800	-36 740	1 995 060	3 028 956
C.I.5.	Zboží	134 924	-36 109	98 815	115 674
<i>C.II.</i>	<i>Dlouhodobé pohledávky</i>	<i>47 577</i>	<i>-1 858</i>	<i>45 719</i>	<i>40 717</i>
C.II.1.	Pohledávky z obchodních vztahů	33 000	-1 858	31 142	40 717
C.II.5.	Dlouhodobé poskytnuté zálohy	14 577		14 577	
<i>C.III.</i>	<i>Krátkodobé pohledávky</i>	<i>7 601 326</i>	<i>-141 196</i>	<i>7 460 130</i>	<i>10 423 207</i>
C.III.1.	Pohledávky z obchodních vztahů	6 107 312	-138 056	5 969 256	9 510 007
C.III.2.	Pohledávky - ovládající a řídicí osoba	11 501		11 501	270 037
C.III.6.	Stát - daňové pohledávky	653 269		653 269	399 664
C.III.7.	Krátkodobé poskytnuté zálohy	69 092		69 092	80 525
C.III.8.	Dohadné účty aktivní	339 147		339 147	83 942
C.III.9.	Jiné pohledávky	421 005	-3 140	417 865	79 032
<i>C.IV.</i>	<i>Krátkodobý finanční majetek</i>	<i>97 432</i>		<i>97 432</i>	<i>1 78 596</i>
C.IV.1.	Peníze	584		584	708
C.IV.2.	Účty v bankách	96 848		96 848	277 888
<b>D. I.</b>	<b>Časové rozlišení</b>	<b>454 075</b>		<b>454 075</b>	<b>514 461</b>
D.I.1.	Náklady příštích období	454 053		454 053	514 459
D.I.3.	Příjmy příštích období	22		22	2
<b>Kontrolní číslo</b>		<b>199 645 225</b>	<b>-65 952 732</b>	<b>133 692 493</b>	<b>153 876 911</b>

		31.12.2008	31.12.2007
	<b>PASIVA CELKEM</b>	<b>33 536 642</b>	<b>38 597 843</b>
A.	<b>Vlastní kapitál</b>	<b>13 253 841</b>	<b>17 796 346</b>
A.I.	<b>Základní kapitál</b>	<b>11 147 964</b>	<b>11 147 964</b>
A.I.1.	Základní kapitál	11 147 964	11 147 964
A.II.	<b>Kapitálové fondy</b>	<b>262 735</b>	<b>262 735</b>
A.II.2.	Ostatní kapitálové fondy	262 735	262 735
A.III.	<b>Rezervní fondy, nedělitelný fond a ostatní fondy ze zisku</b>	<b>549 290</b>	<b>442 925</b>
A.III.1.	Zákonný rezervní fond/Nedělitelný fond	548 180	440 188
A.III.2.	Statutární a ostatní fondy	1 110	2 737
A.IV.	<b>Výsledek hospodaření minulých let</b>	<b>2 084 730</b>	<b>3 782 884</b>
A.IV.1.	Nerozdělený zisk minulých let	2 084 730	3 782 884
A.IV.2.	Neuhrazená ztráta minulých let		
A.V.	<b>Výsledek hospodaření běžného účetního období (+ -)</b>	<b>-790 878</b>	<b>2 159 838</b>
B.	<b>Cízi zdroje</b>	<b>20 251 891</b>	<b>20 746 043</b>
B.I.	<b>Rezervy</b>	<b>280 066</b>	<b>358 175</b>
B.I.1.	Rezervy podle zvláštních právních předpisů	61 159	61 159
B.I.4.	Ostatní rezervy	218 907	297 016
B.II.	<b>Dlouhodobé závazky</b>	<b>2 776 623</b>	<b>3 362 655</b>
B.II.2.	Závazky - ovládající a řídicí osoba	1 434 790	1 809 764
B.II.9.	Jiné závazky	34 151	22 408
B.II.10.	Odložený daňový závazek	1 307 682	1 530 483
B.III.	<b>Krátkodobé závazky</b>	<b>17 174 965</b>	<b>15 452 284</b>
B.III.1.	Závazky z obchodních vztahů	4 619 157	7 025 397
B.III.2.	Závazky - ovládající a řídicí osoba	7 969 718	2 390 590
B.III.5.	Závazky k zaměstnancům	74 179	56 299
B.III.6.	Závazky ze sociálního zabezpečení a zdravotního pojištění	44 370	37 102
B.III.7.	Stát - daňové závazky a dotace	482 634	810 983
B.III.8.	Krátkodobé přijaté zálohy	120 678	10 717
B.III.9.	Vydané dluhopisy		220 070
B.III.10.	Dohadné účty pasivní	894 317	1 138 124
B.III.11.	Jiné závazky	2 969 912	3 763 002
B.IV.	<b>Bankovní úvěry a výpomoci</b>	<b>20 237</b>	<b>1 572 929</b>
B.IV.2.	Krátkodobé bankovní úvěry	20 237	1 572 929
C. I.	<b>Časové rozlišení</b>	<b>30 910</b>	<b>55 454</b>
C.I.1.	Výdaje příštích období	30 910	55 454
	<b>Kontrolní číslo</b>	<b>134 906 536</b>	<b>152 176 079</b>

Datum sestavení účetní závěrky:	6.3.2009
	
Podpis člena statutárního orgánu: <i>Wojciech Ostrowski, jednatel</i>	


## 12.2 Výkaz zisku a ztráty

<b>VÝKAZ ZISKU A ZTRÁTY</b> <b>v druhovém členění</b>		<b>UNIPETROL RPA, s.r.o.</b> <b>IČO: 27597075</b>	
období končící k <b>31.12.2008</b> (v tisících Kč)		Litvínov - Záluží 1 436 70 Litvínov	
		Období do 31.12.2008	Období do 31.12.2007
I.	Tržby za prodej zboží	2 766 960	7 657 210
A.	Náklady vynaložené na prodané zboží	2 802 835	7 680 534
+	<b>Obchodní marže</b>	<b>-35 875</b>	<b>-23 324</b>
II.	Výkony	95 429 876	85 433 961
II.1.	Tržby za prodej vlastních výrobků a služeb	96 534 123	83 915 609
II.2.	Změna stavu zásob vlastní činnosti	-1 104 247	1 518 352
B.	Výkonová spotřeba	92 115 388	79 780 303
B.1.	Spotřeba materiálu a energie	84 346 141	72 665 009
B.2.	Služby	7 769 247	7 115 294
+	<b>Přidaná hodnota</b>	<b>3 278 613</b>	<b>5 630 334</b>
C.	Osobní náklady	1 237 479	1 255 154
C.1.	Mzdové náklady	922 642	910 603
C.2.	Odměny členům orgánů společnosti a družstva		2 796
C.3.	Náklady na sociální zabezpečení a zdravotní pojištění	283 714	312 620
C.4.	Sociální náklady	31 123	29 135
D.	Daně a poplatky	11 182	13 048
E.	Odpisy dlouhodobého nehmotného a hmotného majetku	1 725 493	1 683 143
III.	Tržby z prodeje dlouhodobého majetku a materiálu	2 413 262	1 259 838
III.1.	Tržby z prodeje dlouhodobého majetku	94 400	24 509
III.2.	Tržby z prodeje materiálu	2 318 862	1 235 329
F.	Zůstatková cena prodaného dlouhodobého majetku a materiálu	2 251 878	1 210 071
F.1.	Zůstatková cena prodaného dlouhodobého majetku	75 903	9 911
F.2.	Prodaný materiál	2 175 975	1 200 160
G.	Změna stavu rezerv a opravných položek v provozní oblasti a komplexních nákladů příštích období	145 748	-127 752
IV.	Ostatní provozní výnosy	1 581 284	1 782 941
H.	Ostatní provozní náklady	2 145 076	2 337 504
*	<b>Provozní výsledek hospodaření</b>	<b>-243 697</b>	<b>2 301 945</b>
VI.	Tržby z prodeje cenných papírů a podílů		2 379
J.	Prodané cenné papíry a podíly		2 001
VII.	Výnosy z dlouhodobého finančního majetku	225 688	36 375
VII.1.	Výnosy z podílů v ovládaných a řízených osobách a v účetních jednotkách pod podstatným vlivem	225 688	36 375
VIII.	Výnosy z krátkodobého finančního majetku	359	993
M.	Změna stavu rezerv a opravných položek ve finanční oblasti	7 542	
X.	Výnosové úroky	62 403	91 168
N.	Nákladové úroky	282 698	187 361
XI.	Ostatní finanční výnosy	1 988	183 858
O.	Ostatní finanční náklady	777 409	76 696
*	<b>Finanční výsledek hospodaření</b>	<b>-777 211</b>	<b>48 715</b>
Q.	Daň z příjmů za běžnou činnost	-230 030	190 822
Q 1.	- splatná	-7 229	613 345
Q 2.	- odložená	-222 801	-422 523
***	<b>Výsledek hospodaření za běžnou činnost</b>	<b>-790 878</b>	<b>2 159 838</b>
****	<b>Výsledek hospodaření za účetní období (+/-)</b>	<b>-790 878</b>	<b>2 159 838</b>
*****	<b>Výsledek hospodaření před zdaněním</b>	<b>-1 020 908</b>	<b>2 350 660</b>
	<b>Kontrolní číslo</b>	<b>398 817 225</b>	<b>374 532 138</b>

Datum sestavení účetní závěrky:


6.3.2009

Podpis člena statutárního orgánu: Wojciech Ostrowski, jednatel



## 12.3 Cash flow

<b>PŘEHLED O PENĚŽNÍCH TOCÍCH (CASH FLOW)</b>		<b>UNIPETROL RPA, s.r.o.</b>	
		<b>IČO: 27597075</b>	
období končící k 31.12.2008 (v tisících Kč)		Období do 31.12.2008	Období do 31.12.2007
		Litvínov - Záluží 1	436 70 Litvínov
P.	Počáteční stav peněžních prostředků a peněžních ekvivalentů	278 596	1 381 271
	<b>Peněžní toky z hlavní výdělečné činnosti (provozní činnost)</b>		
Z.	Výsledek hospodaření z provozní činnosti před zdaněním	-243 697	2 301 945
A.1.	Úpravy o nepeněžní operace	1 737 938	1 919 848
A.1.1.	Odpisy stálých aktiv	1 492 971	1 339 078
A.1.2.	Změna stavu :	378 271	417 476
A.1.2.1.	Změna stavu oceňovacího rozdílu	232 522	344 065
A.1.2.2.	Změna stavu rezerv a opravných položek v provozní oblasti	145 749	73 411
A.1.3.	Zisk/ztráta z prodeje stálých aktiv	-93 126	-14 598
A.1.4.	Opravy o ostatní nepeněžní operace	-40 178	177 892
A.*	<b>Čistý provozní peněžní tok před změnami pracovního kapitálu</b>	<b>1 494 241</b>	<b>4 221 793</b>
A.2.	Změna stavu pracovního kapitálu	7 287 681	-649 148
A.2.1.	Změna stavu pohledávek a časového rozlišení aktiv	3 548 113	-375 002
A.2.2.	Změna stavu závazků a časového rozlišení pasív	1 590 645	1 902 079
A.2.3.	Změna stavu zásob	2 148 923	-2 176 225
A.**	<b>Čistý provozní peněžní tok před zdaněním a mimořádnými položkami</b>	<b>8 781 922</b>	<b>3 572 645</b>
A.3.	Vyplacené úroky	-243 817	-135 910
A.4.	Přijaté úroky	62 403	91 168
A.5.	Zaplacená daň z příjmů za běžnou činnost	-381 958	-1 151 087
A.7.	Ostatní finanční příjmy a výdaje	-941 546	108 156
A.8.	Přijaté dividendy a podíly na zisku	225 688	36 375
A.***	<b>Čistý peněžní tok z provozní činnosti</b>	<b>7 502 692</b>	<b>2 521 347</b>
	<b>Peněžní toky z investiční činnosti</b>		
B.1.	Výdaje spojené s nabytím stálých aktiv	-2 237 450	-1 674 658
B.1.1.	Nabytí dlouhodobého hmotného majetku	-2 151 358	-1 591 081
B.1.2.	Nabytí dlouhodobého nehmotného majetku	-86 092	-83 577
B.1.3.	Nabytí dlouhodobého finančního majetku		
B.2.	Příjmy z prodeje stálých aktiv	94 400	26 888
B.2.1.	Příjmy z prodeje dlouhodobého hmotného a nehmotného majetku	94 400	24 509
B.2.2.	Příjmy z prodeje dlouhodobého finančního majetku		2 379
B.3.	Půjčky a úvěry spřízněným osobám	31 334	69 365
B.***	<b>Čistý peněžní tok z investiční činnosti</b>	<b>-2 111 716</b>	<b>-1 578 405</b>
	<b>Peněžní toky z finančních činností</b>		
C.1.	Změna stavu závazků z financování	-1 820 513	-2 043 873
C.2.	Dopady změn vlastního kapitálu	-3 751 627	-1 744
C.2.5.	Přímé platby na vrub fondů	-1 627	-1 744
C.2.6.	Vyplacené dividendy	-3 750 000	
C.***	<b>Čistý peněžní tok z finanční činnosti</b>	<b>-5 572 140</b>	<b>-2 045 617</b>
F.	<b>Čistá změna peněžních prostředků a peněžních ekvivalentů</b>	<b>-181 164</b>	<b>-1 102 675</b>
R.	<b>Konečný stav peněžních prostředků a peněžních ekvivalentů</b>	<b>97 432</b>	<b>278 596</b>

Datum sestavení účetní závěrky:	6.3.2009
	
Podpis člena statutárního orgánu: <i>Wojciech Ostrowski, jednatel</i>	

## 12.4 Přehled o změnách vlastního kapitálu

PŘEHLED O ZMĚNÁCH VLASTNÍHO KAPITÁLU		UNIPETROL RPA, s.r.o. IČO: 27597075 Litvínov - Záhuží 1 436 70 Litvínov				
k datu 31.12.2008 (v tisících Kč)						
	Základní kapitál	Kapitálové fondy	Rezervní fondy, nedělitelný fond a ostatní fondy ze zisku	Nerozdělený zisk minulých let	Výsledek hospodaření běžného účetního období	VLASTNÍ KAPITÁL CELKEM
Stav k 1.1.2008	11 147 964	262 735	442 925	3 782 884	2 159 838	17 796 346
Rozdělení výsledku hospodaření			107 992	2 051 846	-2 159 838	
Zvýšení základního kapitálu z RF						
Výplata podílů ze zisku				-3 750 000		-3 750 000
Fond z fyz.						
Změny v ostatních fondech tvořených ze zisku			-1 627			-1 627
Výsledek hospodaření za běžné období					-790 878	-790 878
Stav k 31.12.2008	11 147 964	262 735	549 290	2 084 730	-790 878	13 253 841

Datum sestavení účetní závěrky: 6.3.2009

Podpis člena statutárního orgánu: *Wojciech Ostrowski, jednatel*

**12.5. Příloha účetní závěrky za rok 2008**

**Název společnosti:** UNIPETROL RPA, s.r.o.  
**Sídlo:** Litvínov, Záluží 1  
**Právní forma:** společnost s ručením omezeným  
**IČ:** 275 97 075

<b>1. OBECNÉ ÚDAJE .....</b>	<b>43</b>
1.1. ZALOŽENÍ A CHARAKTERISTIKA SPOLEČNOSTI .....	43
1.2. ZMĚNY A DODATKY V OBCHODNÍM REJSTRÁKU V UPLYNULÉM ÚČETNÍM OBDOBÍ .....	43
1.3. ORGANIZAČNÍ STRUKTURA SPOLEČNOSTI.....	44
1.4. NEREALIZOVANÝ PROJEKT ROZDĚLENÍ ODŠTĚPENÍM SPOLEČNOSTI UNIPETROL RPA, S.R.O. SE ZALOŽENÍM NOVÉ SPOLEČNOSTI S RUČENÍM OMEZENÝM .....	44
1.5. IDENTIFIKACE SKUPINY.....	45
1.6. STATUTÁRNÍ ORGÁN SPOLEČNOSTI .....	45
1.7. FAKTICKÝ KONCERN.....	45
<b>2. ÚČETNÍ METODY A OBECNÉ ÚČETNÍ ZÁSADY .....</b>	<b>46</b>
<b>3. PŘEHLED VÝZNAMNÝCH ÚČETNÍCH PRAVIDEL A POSTUPŮ .....</b>	<b>47</b>
3.1. DLOUHODOBÝ HMOTNÝ MAJETEK.....	47
3.2. DLOUHODOBÝ NEHMOTNÝ MAJETEK.....	48
3.3. DLOUHODOBÝ FINANČNÍ MAJETEK.....	49
3.4. KRÁTKODOBÝ FINANČNÍ MAJETEK.....	50
3.5. DERIVÁTY .....	50
3.6. ZÁSoby .....	51
3.7. POHLEDÁVKY .....	52
3.8. ZÁVAZKY Z OBCHODNÍCH VZTAHŮ .....	52
3.9. ÚVĚRY.....	52
3.10. REZERVY.....	52
3.11. PŘEPOČTY ÚDAJŮ V CIZÍCH MĚNÁCH NA ČESKOU MĚNU .....	53
3.12. FINANČNÍ LEASING .....	53
3.13. DANĚ.....	53
3.13.1. Daňové odpisy dlouhodobého majetku.....	53
3.13.2. Splatná daň.....	53
3.13.3. Odložená daň.....	54
3.14. SNÍŽENÍ HODNOTY .....	54
3.15. VÝPŮJČNÍ NÁKLADY .....	54
3.16. VÝNOSY .....	55
3.17. SPOTŘEBNÍ DAŇ.....	55
3.18. POUŽITÍ ODHADŮ .....	55
3.19. MIMOŘÁDNÉ NÁKLADY A MIMOŘÁDNÉ VÝNOSY .....	55
3.20. ZMĚNY ZPŮSOBU OCEŇOVÁNÍ, POSTUPŮ ODPISOVÁNÍ A POSTUPŮ ÚČTOVÁNÍ OPROTI PŘEDCHÁZEJÍCÍMU ÚČETNÍMU OBDOBÍ.....	55
3.21. INVENTARIZACE ZÁSOB .....	55
3.22. EMISNÍ POVOLENKY.....	56
<b>4. DOPLŇUJÍCÍ ÚDAJE K ROZVAZE A VÝKAZU ZISKU A ZTRÁTY .....</b>	<b>57</b>
4.1. DLOUHODOBÝ NEHMOTNÝ A HMOTNÝ MAJETEK .....	57
4.1.1. Dlouhodobý nehmotný majetek („DNM“) – včetně emisních povolenek .....	57
4.1.2. Dlouhodobý hmotný majetek („DHM“) .....	58
4.1.3. Dlouhodobý majetek zatížený zástavním právem.....	61
4.1.4. Majetek najatý formou finančního leasingu.....	61
4.1.5. Operativní nájem (leasing).....	62
4.2. DLOUHODOBÝ FINANČNÍ MAJETEK.....	62
4.2.1. Podíly v ovládaných a řízených osobách .....	63
4.2.2. Podíly v účetních jednotkách pod podstatným vlivem .....	64
4.2.3. Půjčky a úvěry - ovládající a řídicí osoba .....	64
4.2.4. Dlouhodobý finanční majetek zatížený zástavním právem .....	65
4.3. ZÁSoby .....	66



4.3.1.	Opravné položky .....	66
4.3.2.	Zásoby předané do konsignačních skladů .....	66
4.4.	DLOUHODOBÉ POHLEDÁVKY .....	67
4.5.	KRÁTKODOBÉ POHLEDÁVKY .....	69
4.5.1.	Věková struktura pohledávek .....	69
4.5.2.	Dohadné účty aktivní .....	70
4.5.3.	Stát – daňové pohledávky a dotace .....	70
4.5.4.	Jiné pohledávky .....	70
4.6.	KRÁTKODOBÝ FINANČNÍ MAJETEK .....	70
4.7.	NÁKLADY PŘÍŠTÍCH OBDOBÍ .....	71
4.8.	VLASTNÍ KAPITÁL .....	72
4.8.1.	Změny vlastního kapitálu .....	72
4.9.	REZERVY .....	73
4.10.	DLOUHODOBÉ ZÁVAZKY .....	74
4.10.1.	Závazky - ovládající a řídicí osoba .....	74
4.10.2.	Jiné závazky .....	75
4.10.3.	Souhrnná splatnost dlouhodobých závazků .....	75
4.11.	KRÁTKODOBÉ ZÁVAZKY .....	76
4.11.1.	Věková struktura krátkodobých závazků .....	76
4.11.2.	Závazky – ovládající a řídicí osoba .....	76
4.11.3.	Vydané dluhopisy .....	76
4.11.4.	Dohadné účty pasivní .....	77
4.11.5.	Závazky ze sociálního zabezpečení a zdravotního pojištění .....	77
4.11.6.	Stát – daňové závazky a dotace .....	77
4.11.7.	Jiné závazky .....	77
4.12.	BANKOVNÍ ÚVĚRY .....	78
4.12.1.	Bankovní úvěry dlouhodobé .....	78
4.12.2.	Krátkodobé bankovní úvěry .....	78
4.13.	DERIVÁTOVÉ FINANČNÍ NÁSTROJE .....	79
4.14.	DAŇ Z PŘÍJMŮ .....	80
4.14.1.	Odložená daň .....	80
4.14.2.	Daňový náklad (výnos) .....	82
4.15.	TRŽBY Z PRODEJE ZBOŽÍ, VLASTNÍCH VÝROBKŮ A SLUŽEB .....	83
4.16.	EMISNÍ POVOLENKY .....	84
4.17.	TRANSAKCE SE SPŘÍZNĚNÝMI OSOBAMI .....	85
4.17.1.	Výnosy realizované se spřízněnými subjekty .....	85
4.17.2.	Nákupy realizované se spřízněnými subjekty .....	86
4.17.3.	Prodeje a nákupy dlouhodobého nehmotného, hmotného a finančního majetku se spřízněnými subjekty .....	87
4.18.	SPOTŘEBOVANÉ NÁKUPY .....	88
4.19.	SLUŽBY .....	88
4.20.	OSTATNÍ PROVOZNÍ VÝNOSY .....	89
4.21.	OSTATNÍ PROVOZNÍ NÁKLADY .....	89
4.22.	VÝNOSOVÉ ÚROKY .....	89
4.23.	NÁKLADOVÉ ÚROKY .....	90
4.24.	OSTATNÍ FINANČNÍ VÝNOSY .....	90
4.25.	OSTATNÍ FINANČNÍ NÁKLADY .....	90
<b>5.</b>	<b>ZAMĚŠTNANCI, VEDENÍ SPOLEČNOSTI A STATUTÁRNÍ ORGÁNY .....</b>	<b>91</b>
5.1.	OSOBNÍ NÁKLADY A POČET ZAMĚŠTNANCŮ .....	91
5.2.	POSKYTNUTÉ PŮJČKY, ÚVĚRY ČI OSTATNÍ PLNĚNÍ .....	91
<b>6.</b>	<b>ZÁVAZKY NEUVEDENÉ V ÚČETNICTVÍ .....</b>	<b>92</b>
6.1.	PŘEHLED RUČITELSKÝCH ZÁVAZKŮ .....	92

6.2. EKOLOGICKÉ ZÁVAZKY.....	93
<b>7. UDÁLOSTI, KTERÉ NASTALY PO DATU ÚČETNÍ ZÁVĚRKY .....</b>	<b>94</b>
7.1. ZMĚNY VE STATUTÁRNÍCH ORGÁNECH SPOLEČNOSTI.....	94
7.2. INVESTIČNÍ POBÍDKY .....	94
7.3. SKUPINOVÉ DPH.....	94

## 1. OBECNÉ ÚDAJE

### 1.1. Založení a charakteristika společnosti

UNIPETROL RPA, s.r.o. (dále jen „společnost“) je česká právnická osoba, která vznikla dne 21. září 2006 a sídlí v Litvínově, Záluží 1, PSČ 436 70, Česká republika, IČ 275 97 075.

Společnost má základní kapitál ve výši 11 147 964 tis. Kč.

Účetní závěrka společnosti je sestavena k 31. prosinci 2008.

U obchodní společnosti UNIPETROL RPA, s.r.o. došlo ke sloučení se společnostmi CHEMOPETROL, a.s., se sídlem na adrese Litvínov, Litvínov-Záluží 1, okres Most, PSČ: 43670, IČ: 25003887 a UNIPETROL RAFINÉRIE a.s., se sídlem na adrese Litvínov, Litvínov-Záluží 1, PSČ: 43670, IČ: 25025139, přičemž společnost UNIPETROL RPA, s.r.o. je nástupnickou společností. V důsledku fúze výše uvedených společností s rozhodným datem 1. ledna 2007 přešlo na obchodní společnost UNIPETROL RPA, s.r.o. jmění včetně práv a povinností z pracovněprávních vztahů zanikající společnosti CHEMOPETROL, a.s. a zanikající společnosti UNIPETROL RAFINÉRIE a.s.  
Zapsáno: 1.srpna 2007

Hlavním předmětem podnikání společnosti je nákup ropy, která je přepracována společností ČESKÁ RAFINÉRSKÁ, a.s. za přepracovací poplatek na ropné produkty, dále výroba a zpracování chemických látek, jejich prodej, výroba plastů a jejich finální zpracování a výroba, zpracování, rozvod a dodávka energií, zejména tepla, elektřiny a plynu.

Jediným společníkem je akciová společnost UNIPETROL, a.s. se sídlem Praha 4, Na Pankráci 127, PSČ 140 00.

Společnost je součástí konsolidačního celku UNIPETROL, a.s. Od května 2005 je většinovým akcionářem společnosti UNIPETROL, a.s. společnost Polski Koncern Naftowy ORLEN S.A.

### 1.2. Změny a dodatky v obchodním rejstříku v uplynulém účetním období

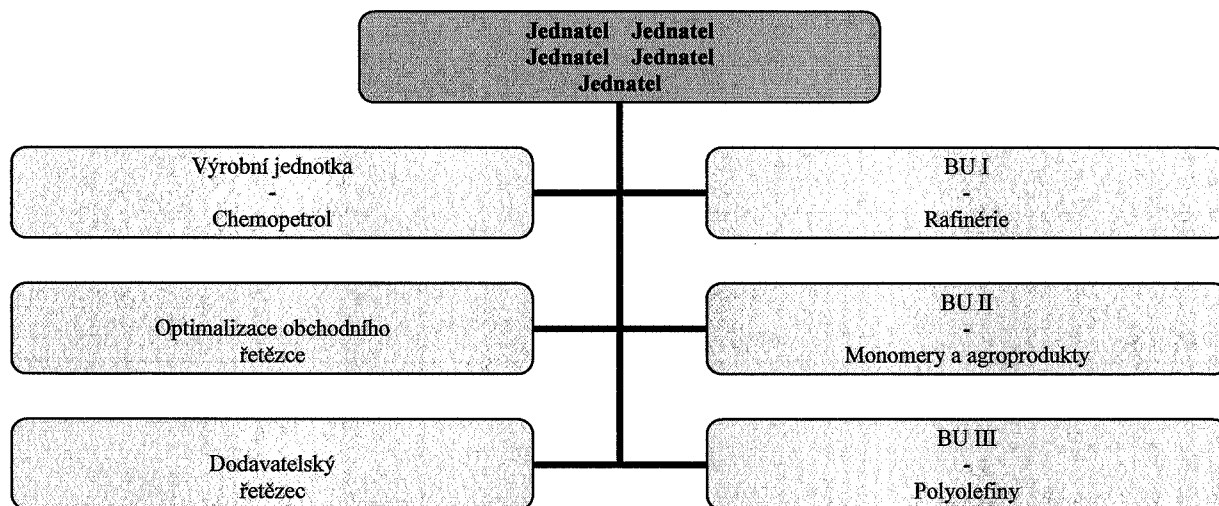
V roce 2008 byly provedeny tyto změny v zápise v obchodním rejstříku:

Ing. Miroslav Krejčí, jednatel	- zánik funkce k 30. června 2008
Petr Sosík, jednatel	- zánik funkce k 29. srpna 2008
Francois Vleugels, jednatel	- vznik funkce k 29. srpna 2008
Arkadiusz Kotlicki, jednatel	- vznik funkce k 29. srpna 2008
Wojciech Ostrowski, jednatel	- vznik funkce k 1. října 2008

Na základě notářského zápisu NZ 394/2008 ze dne 5. září 2008 došlo ke změně v Zakladatelské listině v počtu jednatelů společnosti ze 4 na 5 jednatelů.

### 1.3. Organizační struktura společnosti

K 31. prosinci 2008 měla společnost následující organizační strukturu.



### 1.4. Nerealizovaný projekt rozdělení odštěpením společnosti UNIPETROL RPA, s.r.o. se založením nové společnosti s ručením omezeným

Na základě rozhodnutí jediného společníka UNIPETROL, a.s. přijatého dne 6. listopadu 2007 a v návaznosti na to přijatých rozhodnutích jednatelů společnosti, zejména ze dne 22. listopadu 2007 a 12. prosince 2007 zahájila společnost UNIPETROL RPA, s.r.o. v roce 2007 přípravu projektu rozdělení společnosti s rozhodným dnem 1. ledna 2008. Rozdělení bylo plánováno formou rozdělení odštěpením se založením nové společnosti dle ustanovení § 69c odst. 2) obchodního zákoníku, v tehdy platném znění (oddělení obchodních aktivit do samostatné společnosti). V první polovině roku 2008 společnost UNIPETROL RPA, s.r.o. v přípravě tohoto projektu pokračovala, a to v souladu se schváleným harmonogramem.

Od zahájení zpracování projektu rozdělení došlo ke změně výchozích podmínek a původně zamýšleného efektu zvýšení efektivity řízení skupiny UNIPETROL a tím zvýšení konkurenceschopnosti skupiny bude dosaženo opatřeními v současné společnosti UNIPETROL RPA, s.r.o. Společnost UNIPETROL, a.s. proto dne 1. září 2008 oznámila, že nebude pokračovat v realizaci projektu rozdělení společnosti UNIPETROL RPA, s.r.o. odštěpením se založením nové společnosti s ručením omezeným.

## 1.5. Identifikace skupiny

Společnost je součástí konsolidačního celku holdingu UNIPETROL, který pro účetní období roku 2008 tvoří následující společnosti:

BENZINA, s.r.o.	UNIPETROL DEUTSCHLAND GmbH
Butadien Kralupy, a.s.	UNIPETROL DOPRAVA, s.r.o.
ČESKÁ RAFINÉRSKÁ, a. s.	UNIPETROL SERVICES, s.r.o.
CHEMAPOL (Schweiz) AG	UNIRAF SLOVENSKO, s.r.o.
PARAMO, a. s.	UNIPETROL, a. s.
PETROTRANS, s.r.o.	UNIPETROL RPA, s.r.o.
UNIPETROL AUSTRIA HmbH v likvidaci	UNIPETROL TRADE a.s.

Společnost je ještě součástí konsolidačního celku společnosti Polski Koncern Naftowy ORLEN S.A.

Společnost má dále majetkové účasti:

CELIO a.s.	POLYMER INSTITUTE BRNO, spol. s r.o.
HC Litvínov, a. s.	UNIPETROL DOPRAVA, s.r.o.
CHEMOPETROL, a. s. (dříve CHEMICKÁ SERVISNÍ, a.s.) (viz bod 4.2.1)	UNIRAF SLOVENSKO, s.r.o.

Vzhledem k tomu, že mateřská společnost UNIPETROL, a.s. drží 100% akcií společnosti, není v souladu s paragrafem 62 odst. 5a vyhlášky č. 500/2002 Sb. sestavována dílčí konsolidovaná účetní závěrka dle českých účetních předpisů konsolidačního celku UNIPETROL RPA, s.r.o.

Konsolidovaná účetní závěrka společnosti UNIPETROL, a.s. byla zveřejněna v souladu s příslušnými ustanoveními.

## 1.6. Statutární orgán společnosti

K 31. prosinci 2008 bylo složení statutárního orgánu následující:

	<b>Jméno</b>
<b>Jednatel</b>	Ing. Ivan Ottis
<b>Jednatel</b>	Czeslaw Adam Bugaj
<b>Jednatel</b>	Francois Vleugels
<b>Jednatel</b>	Arkadiusz Kotlicki
<b>Jednatel</b>	Wojciech Ostrowski

## 1.7. Faktický koncern

Společnost nemá s vlastníkem UNIPETROL, a.s. uzavřenu ovládací smlouvu. Zpráva o vzájemných vztazích mezi ovládající a ovládanou osobou a o vztazích mezi ovládanou osobou a ostatními osobami ovládanými stejnou ovládající osobou bude součástí výroční zprávy.

## 2. ÚČETNÍ METODY A OBECNÉ ÚČETNÍ ZÁSADY

Účetnictví společnosti je vedeno a účetní závěrka byla sestavena v souladu se zákonem č. 563/1991 Sb., o účetnictví, vyhláškou č. 500/2002 Sb., kterou se provádějí některá ustanovení zákona č. 563/1991 Sb., o účetnictví, ve znění pozdějších předpisů, pro účetní jednotky, které jsou podnikateli účtujícími v soustavě podvojného účetnictví, ve znění vyhlášek č. 472/2003 Sb., č. 397/2005 Sb. a č. 349/2007 Sb. a Českými účetními standardy pro podnikatele.

Účetnictví respektuje obecné účetní zásady, především zásadu oceňování majetku historickými cenami s výjimkou některých oblastí, jež jsou popsány v kapitole 3, zásadu účtování ve věcné a časové souvislosti, zásadu opatrnosti a předpoklad časově neomezeného trvání účetní jednotky.

Údaje v této účetní závěrce jsou vyjádřeny v tisících korunách českých (tis. Kč).

### 3. PŘEHLED VÝZNAMNÝCH ÚČETNÍCH PRAVIDEL A POSTUPŮ

#### 3.1. Dlouhodobý hmotný majetek

Dlouhodobým hmotným majetkem se rozumí majetek, jehož doba použitelnosti je delší než jeden rok a jehož ocenění je vyšší než 40 tis. Kč v jednotlivém případě. Dlouhodobý hmotný majetek v pořizovací ceně do 40 tis. Kč není vykazován v rozvaze a je účtován do nákladů v roce jeho pořízení.

Nakoupený dlouhodobý hmotný majetek je oceněn pořizovací cenou, následně sníženou o oprávky a zaúčtovanou případnou ztrátou ze snížení hodnoty.

Ocenění dlouhodobého hmotného majetku vytvořeného vlastní činností zahrnuje přímé náklady, nepřímé náklady bezprostředně související s vytvořením majetku vlastní činností (výrobní režie), popřípadě nepřímé náklady správního charakteru, pokud vytvoření majetku přesahuje období jednoho účetního období.

Reprodukční pořizovací cenou se oceňuje dlouhodobý hmotný majetek nabytý darováním (účtuje se souvztažným zápisem na příslušný účet ostatních kapitálových fondů), dlouhodobý hmotný majetek bezúplatně nabytý na základě smlouvy o koupi najaté věci (účtuje se souvztažným zápisem na příslušný účet opravek), dlouhodobý majetek nově zjištěný v účetnictví (účtuje se souvztažným zápisem na příslušný účet opravek) a vklad dlouhodobého hmotného majetku. Reprodukční pořizovací cena je stanovena na základě odborného odhadu (zpracovaného nezávislým znalcem).

Technické zhodnocení, pokud převýšilo u jednotlivého majetku v úhrnu za zdaňovací období částku 40 tis. Kč, zvyšuje pořizovací cenu dlouhodobého hmotného majetku.

Pořizovací cena dlouhodobého hmotného majetku, s výjimkou pozemků a nedokončených investic, je odpisována po dobu odhadované životnosti majetku lineární metodou následujícím způsobem:

Majetek	Doba odpisování v letech
Budovy	25 – 60
Výrobní stroje	4 – 25
Dopravní prostředky	4 – 17
Inventář	4 – 20
Jiný dlouhodobý hmotný majetek	8 – 60
Oceňovací rozdíl k nabytému majetku	180 měsíců

V kategorii výrobní stroje je většina výrobního zařízení odpisována převážně po dobu 14 let, zařízení na výrobu plastů a etylénová jednotka jsou odpisovány 25 let a u přístrojů a laboratorní techniky je použita doba odpisování 5 až 10 let.

V kategorii dopravních prostředků je doba odpisování závislá na typu zařízení. Silniční motorová vozidla se zpravidla odpisují 4 roky, naproti tomu pásové dopravníky se odpisují 17 let.

Pokud společnost technicky zhodnotila cizí majetek (především budovy a stavby), eviduje toto technické zhodnocení samostatně jako *Jiný dlouhodobý hmotný majetek*.

Technické zhodnocení elektrického zařízení odpisuje společnost 8 let, technické zhodnocení budov a staveb pak v rozmezí 40 až 60 let.

Majetek pořízený formou finančního pronájmu je odpisován u pronajímatele.

Zisky či ztráty z prodeje majetku jsou určeny jako rozdíl mezi výnosy z prodeje a účetní zůstatkovou hodnotou majetku k datu prodeje a jsou účtovány do výkazu zisku a ztráty.

Oceňovací rozdíl k nabytému majetku představuje kladný (aktivní) rozdíl mezi oceněním části podniku nabytého vkladem, kdy v roce 1996 došlo k nepeněžitému vkladu CHEMOPETROL GROUP, a.s. do dceřiné společnosti CHEMOPETROL, a.s. Jedná se o rozdíl mezi souhrnem účetních zůstatkových hodnot majetku snížených o hodnotu převzatých závazků v době splacení vkladu a hodnotou nepeněžního vkladu stanovenou znalcem a uznanou valnou hromadou zakladatele. Aktivní oceňovací rozdíl k nabytému majetku přešel na společnost UNIPETROL RPA, s.r.o. a odpisuje se do nákladů rovnoměrně sto osmdesát měsíců počínaje od splacení nepeněžitého vkladu a je vykazován v řádku *'Odpisy dlouhodobého nehmotného a hmotného majetku'*.

Případná neodepsaná část aktivního oceňovacího rozdílu k nabytému majetku se jednorázově odepíše při vyřazení poslední složky dlouhodobého nehmotného a hmotného majetku, k níž se tento oceňovací rozdíl vztahuje.

#### Způsob tvorby opravných položek

V případě, že je při inventarizaci zjištěno, že snížení hodnoty majetku je trvalého charakteru, je předložen jednatelem společnosti návrh na likvidaci majetku. K položkám, u kterých jednatelé likvidaci odsouhlasí, jsou ve výši zůstatkové účetní hodnoty vytvořeny opravné položky. Dále společnost vytváří opravné položky k majetku, jehož účetní hodnota je dočasně nižší než jeho užitná hodnota.

### **3.2. Dlouhodobý nehmotný majetek**

Dlouhodobým nehmotným majetkem se rozumí majetek, jehož doba použitelnosti je delší než jeden rok a jehož ocenění je vyšší než 60 tis. Kč v jednotlivém případě. Dlouhodobý nehmotný majetek v pořizovací ceně do 60 tis. Kč není vykazován v rozvaze a je účtován do nákladů v roce jeho pořízení.

Dlouhodobým nehmotným majetkem se rozumí, kromě jiného, nehmotné výsledky vývoje s dobou použitelnosti delší než jeden rok, které se aktivují pouze v případě využití pro opakovaný prodej. Nehmotné výsledky výzkumu a vývoje, software a ocenitelná práva vytvořená vlastní činností pro vlastní potřebu se neaktivují. Oceňují se vlastními náklady, nebo reprodukční pořizovací cenou, je-li nižší.

Nakoupený dlouhodobý nehmotný majetek je vykázán v pořizovacích cenách.

Výdaje související s výzkumem jsou účtovány do nákladů v roce, kdy vznikají.

Technické zhodnocení, pokud převýšilo u jednotlivého majetku v úhrnu za zdaňovací období částku 40 tis. Kč, zvyšuje pořizovací cenu dlouhodobého nehmotného majetku.

Pokud společnost technicky zhodnotila cizí majetek (především software), eviduje toto technické zhodnocení samostatně jako *Jiný dlouhodobý nehmotný majetek*.



Dlouhodobý nehmotný majetek je odpisován lineárně v souladu s dobou uvedenou v kupní (licenční) smlouvě, v případě, že není tato doba stanovena, tak je na základě jeho předpokládané doby životnosti odpisován následujícím způsobem:

Majetek	Doba odpisování v letech
Nehmotné výsledky výzkumu a vývoje	4 – 25
Software	4 – 15
Ocenitelná práva	4 – 25
Jiný dlouhodobý nehmotný majetek	3

### 3.3. Dlouhodobý finanční majetek

Dlouhodobým finančním majetkem se rozumí zejména půjčky poskytnuté účetní jednotkou podnikům ve skupině a ostatní půjčky s dobou splatnosti delší než jeden rok a dále majetkové účasti a realizovatelné cenné papíry a podíly.

Cenné papíry a majetkové účasti se při nákupu oceňují pořizovací cenou. Součástí pořizovací ceny cenného papíru a podílu jsou přímé náklady související s pořízením, např. poplatky a provize makléřům, poradcům a burzám.

K datu pořízení cenných papírů a majetkových účastí je tento dlouhodobý finanční majetek společností klasifikován dle povahy jako majetkové účasti ve společnostech, jako podíly v ovládaných a řízených osobách, v účetních jednotkách pod podstatným vlivem nebo realizovatelné cenné papíry a podíly.

Jsou-li cenné papíry a majetkové účasti nabyty protihodnotou za nepeněžitý vklad vložený do obchodní společnosti, jejich oceněním je zůstatková cena nepeněžitého vkladu.

Podíly ve společnostech, jejichž finanční toky a provozní procesy může společnost řídit s cílem získat přínosy z jejich činnosti jsou klasifikovány jako *'Podíly v ovládaných a řízených osobách'*.

Podíly ve společnostech, jejichž finanční toky a provozní procesy může společnost významně ovlivňovat s cílem získat přínosy z jejich činnosti jsou klasifikovány jako *'Podíly v účetních jednotkách pod podstatným vlivem'*.

K datu účetní závěrky jsou:

- Majetkové účasti oceněny v pořizovacích cenách snížených o opravné položky k majetkovým účastem, které jsou tvořeny v případě dočasného snížení hodnoty, popř. je účetní hodnota snížena mimořádným odpisem z titulu trvalého poklesu jejich hodnoty, a to individuálně za každý cenný papír.
- Realizovatelné cenné papíry a podíly oceněny reálnou hodnotou, pokud je tuto možné stanovit. Změna reálné hodnoty realizovatelných cenných papírů a podílů je účtována oproti oceňovacím rozdílům z přecenění majetku a závazků v rámci vlastního kapitálu.

V případě cenných papírů a podílů neobchodovaných na veřejných trzích je reálná hodnota stanovena na základě kvalifikovaného odhadu provedeného vedením společnosti.

### 3.4. Krátkodobý finanční majetek

Krátkodobý finanční majetek tvoří cenné papíry k obchodování, dlužné cenné papíry se splatností do 1 roku držené do splatnosti a ostatní realizovatelné cenné papíry.

Krátkodobý finanční majetek se při nákupu ocení pořizovací cenou. Součástí pořizovací ceny cenného papíru a podílu jsou přímé náklady související s pořízením, např. poplatky a provize makléřům, poradcům a burzám.

K datu pořízení krátkodobého finančního majetku je tento krátkodobý finanční majetek společností klasifikován dle povahy jako krátkodobý finanční majetek k obchodování nebo realizovatelný krátkodobý finanční majetek. Krátkodobým finančním majetkem k obchodování se rozumí cenný papír, který je držen za účelem provádění transakcí na veřejném trhu s cílem dosahovat zisk z cenových rozdílů v krátkodobém horizontu, maximálně však ročním.

K rozvahovému dni je krátkodobý finanční majetek, který není držen do splatnosti, oceněn v reálné hodnotě, pokud je možné tuto zjistit.

Změny v reálných hodnotách krátkodobého finančního majetku k obchodování jsou účtovány jako finanční náklad nebo finanční výnos.

### 3.5. Deriváty

Společnost ošetřuje svá měnová, úroková a komoditní rizika prostřednictvím derivátů ve formě měnových forwardů, měnových, úrokových a komoditních swapů a opcí.

Deriváty se člení na zajišťovací a deriváty k obchodování. Za zajišťovací jsou společností považovány deriváty, u nichž jsou splněny následující podmínky:

- na počátku zajištění byly identifikovány zajišťované položky, nástroje použité k zajištění, rizika, která jsou předmětem zajištění a způsoby výpočtu a doložení efektivnosti zajištění, zajišťovací vztah byl formálně zdokumentován,
- zajištění je vysoce účinné (tj. v rozmezí od 80% do 125%),
- efektivita zajištění je spolehlivě měřitelná a je průběžně posuzována.

Deriváty, které výše uvedené podmínky pro zajišťovací deriváty nesplňují, jsou společností klasifikovány jako deriváty k obchodování. Zisky (ztráty) ze změny jejich reálné hodnoty jsou zahrnuty ve výnosech či nákladech.

#### Ocenění

K datu účetní závěrky jsou deriváty účtovány v reálné hodnotě. Jako reálná hodnota je použita tržní hodnota stanovená nezávislým expertem.

Pro zajišťovací deriváty je používána účetní metoda zajištění peněžních toků. Zajištěním peněžních toků se rozumí zajištění změn peněžních toků, které jsou důsledkem konkrétního rizika souvisejícího s právně vynutitelnou smlouvou, očekávanou budoucí transakcí, se skupinami aktiv, skupinami závazků, právně vynutitelnými smlouvami či očekávanými budoucími transakcemi s obdobnými charakteristikami, u nichž je předmětem zajištění stejný druh a kategorie rizika. Zisky nebo ztráty vzniklé po dobu trvání zajištění ze změn reálných hodnot zajišťovacích derivátů sjednaných v rámci zajištění peněžních toků, které odpovídají zajištěným rizikům, jsou ponechány v rozvaze a představují oceňovací rozdíl z přecenění majetku a závazků. Do nákladů nebo výnosů jsou zúčtovávány ve stejných obdobích, kdy jsou zúčtovávány náklady nebo výnosy spojené se zajišťovanými nástroji. Zisky nebo ztráty vzniklé ze změn reálných hodnot zajišťovacích derivátů sjednaných v rámci zajištění peněžních toků, které odpovídají nezajištěným rizikům, jsou zúčtovány v okamžiku ocenění do nákladů nebo výnosů z derivátových operací.

### 3.6. Zásoby

Nakupované zásoby jsou oceňovány pořizovacími cenami. Pořizovací cena zahrnuje cenu pořízení a vedlejší pořizovací náklady – zejména celní poplatky (při nákupch se zeměmi EU do 30. dubna 2004), dopravné a skladovací poplatky, provize, pojistné a skonto.

Zásoby hotových výrobků a polotovarů jsou oceněny vlastními náklady výroby, které zahrnují přímý materiál, přímé energie a výrobní režijní náklady. Vlastní náklady jsou alokovány mezi jednotlivé zásoby hotových výrobků a polotovarů ve stejném poměru jako je jejich váha tržních cen. V případě, že jsou vlastní náklady vyšší než tržní cena jsou tyto zásoby oceněny průměrnými tržními cenami za uzavírané období.

Výdeje zásob materiálu a zboží ze skladu jsou účtovány cenami zjištěnými váženým aritmetickým průměrem.

#### Způsob tvorby opravných položek

Opravné položky k materiálu jsou tvořeny v případech, kdy ocenění materiálu je vyšší než prodejní cena výrobků a polotovarů z něj vyráběných a dále na základě analýzy využitelnosti a věkové struktury zásob. Na nevyužitelné zásoby je tvořena opravná položka ve výši rozdílu mezi účetní hodnotou a očekávanými čistými výnosy z jejich realizace. Analýza věkové struktury zásob je prováděna v kategorii pojistné zásoby a opravné položky jsou tvořeny následovně:

Rok posledního pohybu zásoby	Výše opravné položky
do roku 1990	100%
1991 – 1995	50%
1996 – 1998	25%
1999 – 2003	15%
2004 – 2008	0%

Pokud je ocenění výrobků, polotovarů a obchodního zboží vyšší než jejich čistá prodejní hodnota následujících prodejů do data sestavení účetní závěrky, je k rozdílu mezi prodejní cenou a oceněním těchto zásob vytvářena opravná položka.

### 3.7. Pohledávky

Pohledávky jsou při vzniku oceňovány jmenovitou hodnotou, následně sníženou o příslušné opravné položky k pochybným či nedobytným částkám.

Způsob tvorby opravných položek

Hodnota nedobytných pohledávek se snižuje pomocí opravných položek. V souladu se zákonem o rezervách tvoří společnost zákonné opravné položky. Dále jsou tvořeny účetní opravné položky v návaznosti na věkovou strukturu pohledávek, a to následujícím způsobem:

- Opravná položka ve výši 100% na pohledávky 361 a více dnů po splatnosti;
- Opravná položka ve výši 50% na pohledávky 181 – 360 dnů po splatnosti;
- Opravná položka ve výši 25% na pohledávky 91 – 180 dnů po splatnosti.

Dále společnost stanoví specifické opravné položky k pochybným pohledávkám na základě vlastní analýzy platební schopnosti svých zákazníků. Na pojištěné pohledávky do výše pojistky či na pohledávky, ke kterým má společnost záruky, opravné položky společnost netvoří.

K dlouhodobým pohledávkám tvoří společnost opravné položky tak, aby účetní hodnota pohledávek v rozvaze odpovídala jejich současné hodnotě.

### 3.8. Závazky z obchodních vztahů

Závazky z obchodních vztahů jsou zaúčtovány ve jmenovité hodnotě.

### 3.9. Úvěry

Úvěry jsou zaúčtovány ve jmenovité hodnotě.

Za krátkodobý úvěr se považuje i část dlouhodobých úvěrů, která je splatná do jednoho roku od data účetní závěrky. Jako krátkodobý bankovní úvěr je v rozvaze vykazován i případný pasivní zůstatek běžného bankovního účtu.

Úroky z úvěrů jsou časově rozlišovány a účtovány do výsledku hospodaření za účetní období, eventuelně zvyšují pořizovací cenu dlouhodobého majetku do doby jeho aktivace.

### 3.10. Rezervy

Rezervy jsou vytvářeny k pokrytí budoucích závazků nebo výdajů, u nichž je znám účel, je pravděpodobné, že nastanou, avšak zpravidla není jistá částka a datum, k němuž vzniknou (např. otevřené soudní spory, očekávané náklady související se znečištěním životního prostředí, očekávané záporné saldo mezi náklady a výnosy spojené s likvidací majetku apod.).

Společnost vytváří především rezervy na sanaci Nové popelové skládky.

### **3.11. Přepočty údajů v cizích měnách na českou měnu**

Účetní operace v cizích měnách prováděné během roku jsou účtovány denním kurzem České národní banky.

Krátkodobý finanční majetek, krátkodobá aktiva a veškeré závazky v cizí měně jsou k datu účetní závěrky přepočteny dle platného kurzu vyhlášeného Českou národní bankou k tomuto datu a zjištěné kurzové rozdíly jsou proúčtovány ve prospěch finančních výnosů nebo na vrub finančních nákladů běžného období.

### **3.12. Finanční leasing**

Finančním leasingem se rozumí pořízení dlouhodobého hmotného majetku způsobem, při kterém se po uplynutí nebo v průběhu sjednané doby úplatného užívání majetku uživatelem převádí vlastnictví majetku z vlastníka na uživatele a uživatel do převodu vlastnictví hradí platby za užívání, které jsou vykazovány v rámci nákladů.

Společnost účtuje o najatém majetku tak, že zahrnuje leasingové splátky do nákladů rovnoměrně po dobu trvání nájmu. Při ukončení nájmu s uplatněním možnosti odkupu je předmět leasingu zařazen do majetku společnosti v kupní ceně.

První splátka (akontace) při finančním leasingu je časově rozlišena a rozpouštěna po dobu nájmu do nákladů.

Technické zhodnocení najatého majetku se odpisuje po dobu nájmu. Po převzetí najatého majetku do vlastnictví nájemce se pořizovací cena technického zhodnocení zvýší o ocenění převzatého majetku a pokračuje se v odpisování z takto zvýšené pořizovací ceny.

### **3.13. Daně**

#### **3.13.1. Daňové odpisy dlouhodobého majetku**

Pro účely výpočtu daňových odpisů dlouhodobého majetku jsou použity obě metody odpisování, tj. jak zrychlená tak lineární.

V případě dlouhodobého nehmotného majetku, ke kterému má společnost právo užívání na dobu určitou, se roční podíl stanoví jako podíl vstupní ceny a doby sjednané kupní smlouvou. Není-li smlouva sjednána na dobu určitou, odpisuje se rovnoměrně, a to software a nehmotné výsledky výzkumu a vývoje 36 měsíců a ostatní nehmotný majetek 72 měsíců.

#### **3.13.2. Splatná daň**

Splatná daň za účetní období vychází ze zdanitelného zisku. Zdanitelný zisk se odlišuje od čistého zisku vykázaného ve výkazu zisku a ztráty, neboť nezahrnuje položky výnosů nebo nákladů, které jsou zdanitelné nebo uznatelné v jiných obdobích, a dále nezahrnuje položky, které nepodléhají dani ani nejsou daňově odpočitatelné. Závazek společnosti z titulu splatné daně je vypočítán pomocí daňových sazeb platných k datu účetní závěrky.

### **3.13.3. Odložená daň**

Výpočet odložené daně je založen na závazkové metodě vycházející z rozvahového přístupu.

Závazkovou metodou se rozumí postup, kdy při výpočtu bude použita sazba daně z příjmů platná v období, ve kterém budou daňový závazek nebo pohledávka uplatněny.

Rozvahový přístup znamená, že závazková metoda vychází ze všech přechodných rozdílů, jimiž jsou rozdíly mezi daňovou základnou aktiv, popřípadě pasiv a výší aktiv, popřípadě pasiv uvedených v rozvaze. Daňovou základnou aktiv, popřípadě pasiv, je hodnota těchto aktiv, popřípadě pasiv, uplatnitelná v budoucnosti pro daňové účely.

Ke každému rozvahovému dni společnost přehodnocuje neuznané odložené daňové pohledávky. Společnost vykazuje odloženou daňovou pohledávku v tom rozsahu, v jakém je pravděpodobné, že budoucí zdanitelný zisk bude schopen odloženou daňovou pohledávku pokrýt.

Odložená daň je zaúčtována do výkazu zisku a ztráty s výjimkou případů, kdy se vztahuje k položkám účtovaným přímo do vlastního kapitálu, a je tudíž zahrnuta do vlastního kapitálu.

Odložené daňové pohledávky a závazky jsou vzájemně započítány a v rozvaze vykázány v celkové netto hodnotě.

### **3.14. Snížení hodnoty**

Ke každému rozvahovému dni společnost prověřuje účetní hodnotu svého majetku, aby identifikovala náznaky toho, zda nedošlo ke ztrátě ze snížení hodnoty majetku. Existují-li takové signály, je odhadnuta realizovatelná hodnota majetku a určen případný rozsah ztráty ze snížení hodnoty. Není-li možno realizovatelnou hodnotu jednotlivých položek majetku odhadnout, určí společnost realizovatelnou hodnotu nejmenší výnosové jednotky (např. organizačního útvaru), ke které majetek patří.

Realizovatelná hodnota představuje vyšší z hodnot čisté prodejní ceny a hodnoty z užívání.

Pokud je podle odhadu realizovatelná hodnota majetku (nebo výnosové jednotky) nižší než jeho účetní hodnota, je účetní hodnota majetku (výnosové jednotky) snížena na hodnotu realizovatelnou pomocí opravné položky.

### **3.15. Výpůjční náklady**

Výpůjční náklady z úvěrů související s pořízením, výstavbou nebo výrobou dlouhodobého majetku jsou kapitalizovány jako součást pořizovací ceny takového majetku.

Veškeré ostatní výpůjční náklady jsou zaúčtovány do výkazu zisku a ztráty v období, se kterým časově souvisejí.

### 3.16. Výnosy

Výnosy jsou zaúčtovány k datu vyskladnění zboží a přechodu vlastnického práva na zákazníka nebo k datu uskutečnění služeb a jsou vykázány po odečtení slev a daně z přidané hodnoty.

Úrokový výnos je časově rozlišován na základě časové souvislosti dle nezaplacené části jistiny a platné úrokové sazby.

Příjem z dividend je zaúčtován ve chvíli, kdy je deklarováno právo na přijetí dividend.

### 3.17. Spotřební daň

Při prodeji zásob z daňových skladů (resp. v jiném rozhodném okamžiku) vznikne plátcům (společnostem ČESKÁ RAFINÉRSKÁ, a.s., ČEPRO, a.s., PARAMO, a.s., AGROPODNIK DOMAŽLICE, a.s. a FAU, s.r.o.) povinnost uhradit spotřební daň. Tato spotřební daň je následně přefakturována společnosti. Fakturované položky spotřební daně jsou účtovány do nákladů. Zároveň je spotřební daň fakturována zákazníkům společnosti a zaúčtována do výnosů.

Ve sledovaném období společnost AGROPODNIK DOMAŽLICE, a.s. fakturovala společnosti spotřební daň v okamžiku naskladnění. Společnost však spotřební daň svým zákazníkům fakturovala v okamžiku vyskladnění výrobků ze skladu, tj. v okamžiku prodeje na konečné zákazníky. Z tohoto důvodu vznikl rozdíl, který byl v rozvaze vykázán jako součást zásob výrobků.

Společnost je rovněž zaregistrována jako plátce spotřební daně.

### 3.18. Použití odhadů

Sestavení účetní závěrky vyžaduje, aby vedení společnosti používalo odhady a předpoklady, jež mají vliv na vykazované hodnoty majetku a závazků k datu účetní závěrky a na vykazovanou výši výnosů a nákladů za sledované období. Vedení společnosti je přesvědčeno, že použité odhady a předpoklady se nebudou významným způsobem lišit od skutečných hodnot v následných účetních obdobích.

### 3.19. Mimořádné náklady a mimořádné výnosy

Tyto položky obsahují výnosy/náklady z operací zcela mimořádných vzhledem k běžné činnosti účetní jednotky, jakož i výnosy/náklady z mimořádných událostí nahodile se vyskytujících.

### 3.20. Změny způsobu oceňování, postupů odpisování a postupů účtování oproti předcházejícímu účetnímu období

Ve sledovaném období nedošlo k žádným významným změnám oproti 31. prosinci 2007.

### 3.21. Inventarizace zásob

Většina zásob obchodní jednotky BU I. - Rafinérie je spravována společností ČESKÁ RAFINÉRSKÁ, a.s. Společnost účtuje o zůstatku těchto zásob na základě vlastních údajů

a údajů poskytnutých společností ČESKÁ RAFINÉRSKÁ, a.s. Obdobný způsob společnost používá u zásob skladovaných u jiných subjektů.

### **3.22. Emisní povolenky**

O povolenkách na emise skleníkových plynů je účtováno jako o dlouhodobém nehmotném neodpisovaném majetku, oceňovaném pořizovací cenou případně reprodukční pořizovací cenou při bezúplatném nabytí.

Povolenky pro druhé obchodovatelné období (2008 – 2012) byly společnosti přiděleny na základě nařízení vlády ČR č. 80/2008 Sb. o Národním alokačním plánu (NAP) ze dne 25. února 2008 (datum schválení). Do majetku byla aktivována část pro rok 2008 ve výši 3 121 tis. ks, oceněná kurzem EEX a EUR k datu účinnosti (resp. platnosti) NAP, tj. k 5. březnu 2008. Souvztažně bylo o tomto nabytí účtováno jako o dotaci, která nesnižuje ocenění dlouhodobého nehmotného majetku.

O spotřebě povolenek se účtuje minimálně k datu účetní závěrky v závislosti na odhadované výši emisí vyprodukovaných společností v daném účetním období. Dotace je rozpouštěna do výnosů ve stejné věcné a časové souvislosti se spotřebou povolenek.



**4. DOPLŇUJÍCÍ ÚDAJE K ROZVAZE A VÝKAZU ZISKU A ZTRÁTY****4.1. Dlouhodobý nehmotný a hmotný majetek****4.1.1. Dlouhodobý nehmotný majetek („DNM“) – včetně emisních povolenek**Pořizovací cena

(údaje v tis. Kč)

	Stav k 31.12.2007	Přírůstky	Přeúčtování	Úbytky	Stav k 31.12.2008
Nehm. výsl. výzkumu a vývoje	227 641	20 736	10 669	4 490	254 556
Software	207 334	642	1 702	76	209 602
Ocenitelná práva	1 731 916	-	-	306	1 731 610
Jiný DNM	24 905	1 660 501	-	1 545 207	140 199
Nedokončený DNM	62 728	53 107	-12 786	565	102 484
<b>Celkem</b>	<b>2 254 524</b>	<b>1 734 986</b>	<b>-415</b>	<b>1 550 644</b>	<b>2 438 451</b>

Oprávkky

(údaje v tis. Kč)

	Stav k 31.12.2007	Přírůstky	Přeúčtování	Úbytky	Stav k 31.12.2008
Nehm. výsl. výzkumu a vývoje	112 927	40 375	-	4 490	148 812
Software	192 017	4 520	-	76	196 461
Ocenitelná práva	407 849	92 768	-	57	500 560
Jiný DNM	3 797	8 255	-	-	12 052
<b>Celkem</b>	<b>716 590</b>	<b>145 918</b>	<b>-</b>	<b>4 623</b>	<b>857 885</b>

Zůstatková hodnota

(údaje v tis. Kč)

	Stav k 31.12.2007	Stav k 31.12.2008
Nehm. výsl. výzkumu a vývoje	114 714	105 744
Software	15 317	13 141
Ocenitelná práva	1 324 067	1 231 050
Jiný DNM	21 108	128 147
Nedokončený DNM	62 728	102 484
<b>Celkem</b>	<b>1 537 934</b>	<b>1 580 566</b>

Významné položky

Mezi nejvýznamnější přírůstky nehmotného majetku patří studie Energy strategy v celkové výši 10 237 tis. Kč, licence Zvýšení výroby polypropylenu na 275 kt/rok ve výši 8 884 tis. Kč a studie intenzifikace EJ ve výši 8 052 tis. Kč.

Odpisy dlouhodobého nehmotného majetku

Odpisy dlouhodobého nehmotného majetku zaúčtované do nákladů v roce 2008 činily 146 167 tis. Kč (včetně zůstatkové hodnoty likvidovaného majetku ve výši 249 tis. Kč) (2007 – 131 707 tis. Kč, včetně zůstatkové hodnoty likvidovaného majetku ve výši 0 tis. Kč)

Kapitalizované úroky

V roce 2008 již nebyly kapitalizovány úroky do dlouhodobého nehmotného majetku, v roce (2007 – 23 tis. Kč).

Nehmotný majetek neuvedený v rozvaze

Souhrnná výše tohoto majetku k 31. prosinci 2008 činila 2 150 tis. Kč (2007 – 2 190 tis. Kč).

Emisní povolenky

V roce 2008 bylo na přírůstky DNM účtováno o přidělu emisních povolenek v celkové výši 1 660 501 tis. Kč. Tento přiděl byl již z části spotřebován. Spotřebované emisní povolenky ve výši 1 470 577 tis. Kč byly účtovány do ostatních provozních nákladů. Dále došlo k prodeji 140 tis. ks povolenek z přidělu pro druhé obchodovatelné období a rovněž bylo prodáno 378 tis. ks povolenek ze zůstatku za první obchodovatelné období. Účetní hodnota prodaných povolenek byla ve výši 74 629 tis. Kč.

**4.1.2. Dlouhodobý hmotný majetek („DHM“)**Pořizovací cena

(údaje v tis. Kč)

	Stav k 31.12.2007	Přírůstky	Přeúčtování	Úbytky	Stav k 31.12.2008
Pozemky	460	42	25	-	527
Stavby	7 862 242	33 162	115 103	2 705	8 007 802
Samostatné movité věci	16 270 226	215 918	791 368	73 991	17 203 521
- <i>Stroje a zařízení</i>	15 740 280	197 926	790 116	65 572	16 662 750
- <i>Dopravní prostředky</i>	501 060	15 745	506	8 282	509 029
- <i>Inventář</i>	11 377	1 755	746	122	13 756
- <i>Maj. pořízený leasingem</i>	15 694	492	-	15	16 171
- <i>Předměty z drahých kovů</i>	1 815	-	-	-	1 815
Jiný DHM	7 477	-	53	4	7 526
Nedokončený DHM	2 136 347	1 834 793	-867 748	-	3 103 392
Zálohy na DHM	69 622	45 782	-38 386	-	77 018
Oceňovací rozdíl k nabytému majetku	3 487 819	-	-	-	3 487 819
<b>Celkem</b>	<b>29 834 193</b>	<b>2 129 697</b>	<b>415</b>	<b>76 700</b>	<b>31 887 605</b>

Oprávk

(údaje v tis. Kč)

	Stav k 31.12.2007	Přírůstky	Přeúčtování	Úbytky	Stav k 31.12.2008
Stavby	2 401 348	251 813	-	2 171	2 650 990
Samostatné movité věci	8 335 892	1 086 699	-	64 571	9 358 020
- <i>Stroje a zařízení</i>	8 026 884	1 054 686	-	56 167	9 025 403
- <i>Dopravní prostředky</i>	300 210	30 241	-	8 282	322 169
- <i>Inventář</i>	8 113	729	-	122	8 720
- <i>Maj.pořízený leasingem</i>	685	1 043	-	-	1 728
- <i>Předměty z drahých kovů</i>	-	-	-	-	-
Jiný DHM	3 407	64	-	3	3 468
Oceňovací rozdíl k nabytému majetku	2 635 241	232 522	-	-	2 867 763
<b>Celkem</b>	<b>13 375 888</b>	<b>1 571 098</b>	-	<b>66 745</b>	<b>14 880 241</b>

Opravné položky

(údaje v tis. Kč)

	Stav k 31.12.2007	Přírůstky	Přeúčtování	Úbytky	Stav k 31.12.2008
Stavby	33 513	1 212	-	3 170	31 555
Samostatné movité věci	72 570	110	-	18 247	54 433
- <i>Stroje a zařízení</i>	72 353	110	-	18 198	54 265
- <i>Dopravní prostředky</i>	217	-	-	49	168
<b>Celkem</b>	<b>106 083</b>	<b>1 322</b>	-	<b>21 417</b>	<b>85 988</b>

Zůstatková hodnota

(údaje v tis. Kč)

	Stav k 31.12.2007	Stav k 31.12.2008
Pozemky	460	527
Stavby	5 427 381	5 325 257
Samostatné movité věci	7 861 764	7 791 068
- <i>Stroje a zařízení</i>	7 641 043	7 583 082
- <i>Dopravní prostředky</i>	200 633	186 692
- <i>Inventář</i>	3 264	5 036
- <i>Maj.pořízený leasingem</i>	15 009	14 443
- <i>Předměty z drahých kovů</i>	1 815	1 815
Jiný DHM	4 070	4 058
Nedokončený DHM	2 136 347	3 103 392
Zálohy na DHM	69 622	77 018
Oceňovací rozdíl k nabytému majetku	852 578	620 056
<b>Celkem</b>	<b>16 352 222</b>	<b>16 921 376</b>

Významné položky

Mezi nejvýznamnější přírůstky nedokončeného dlouhodobého hmotného majetku patří Zvýšení výroby polypropylenu ve výši 642 713 tis. Kč, Extraktní destilace benzenu a zpracování C5 frakce ve výši 233 662 tis. Kč, Intenzifikace EJ ve výši 151 587 tis. Kč a Revamp pyrolýzní pece BA 109 ve výši 102 434 tis. Kč.

Mezi nejvýznamnější položky vyřazeného majetku patří částečná likvidace elektroodlučovačů 15 a K20 v celkové zůstatkové hodnotě 4 458 tis. Kč a částečná likvidace nezávislého měření emisí v zůstatkové hodnotě 1 618 tis. Kč.

Mezi největší položky nedokončeného dlouhodobého hmotného majetku (zůstatky investiční rozpracovanosti) patří následující významné investiční akce:

	(údaje v tis. Kč)
	<b>Zůstatek rozpracovanosti k 31.12.2008</b>
Zvýšení výroby polypropylenu na 275 kt/rok	727 333
Intenzifikace EJ	465 879
Extraktní destilace benzenu a zpracování C5 frakce	424 426
Rekonstrukce a modernizace elektro zařízení vodáren	125 493
Revamp pyrolýzní pece BA 109	116 734

U všech výše uvedených akcí je předpokládán termín dokončení a aktivace do majetku v měsíci březnu až září 2009.

Odpisy dlouhodobého hmotného majetku

Odpisy dlouhodobého hmotného majetku (bez oceňovacího rozdílu) v roce 2008 činily 1 346 804 tis. Kč (včetně zůstatkové hodnoty likvidovaného majetku 8 276 tis. Kč) (2007 – 1 318 915 tis. Kč, včetně zůstatkové hodnoty likvidovaného majetku 13 318 tis. Kč). Rozdíl mezi odpisy a přírůstky opravek v celkové výši 48 tis. Kč je z důvodu inventurního nálezu majetku.

Oceňovací rozdíl k nabytému majetku

Oceňovací rozdíl k nabytému majetku ve výši 3 487 819 tis. Kč vznikl v roce 1996 při vkladu části podniku a odpisuje se rovnoměrně po dobu 180-ti měsíců. Roční odpis účtovaný do nákladů v roce 2008 byl ve výši 232 522 tis. Kč (2007 – 232 521 tis. Kč).

Dočasné snížení hodnoty aktiv

Vedení společnosti provedlo analýzu, zda k datu sestavení účetní závěrky za rok končící 31. prosincem 2008 nemohou existovat náznaky možné ztráty hodnoty dlouhodobého majetku. Na základě provedené analýzy vedení společnosti věří, že takové náznaky neexistují.

Hmotný majetek neuvedený v rozvaze

Souhrnná výše drobného majetku neuvedeného v rozvaze společnosti k 31. prosinci 2008 činí 131 277 tis. Kč (2007 – 127 062 tis. Kč).

Kapitalizované úroky

V roce 2008 již nebyly kapitalizovány úroky do dlouhodobého hmotného majetku, (2007 – 11 838 tis. Kč).

Pozemky

Pozemky pod stavbami výrobního závodu společnosti a v okolí katastrálního území Záluží u Litvínova, Růžodol, Dolní Jiřetín, Kopisty, Konobrže a Dolní Litvínov nejsou ve vlastnictví společnosti. Z tohoto důvodu nejsou vykazovány v majetku společnosti. Výše uvedené pozemky vlastní mateřská společnost UNIPETROL, a.s.

Společnost má zřízeno věcné břemeno k užívání těchto nemovitostí (pozemků), které je zapsáno na katastrálním úřadě v Mostě.

Úplata za zřízení věcného břemene za rok 2008 činila 55 389 tis. Kč (2007 – 53 914 tis. Kč).

**4.1.3. Dlouhodobý majetek zatížený zástavním právem**

Společnost neměla k 31. prosinci 2008 zatížen žádný dlouhodobý majetek zástavním právem. Stejná skutečnost platila i k datu 31. prosinci 2007.

**4.1.4. Majetek najatý formou finančního leasingu**Finanční leasing s následnou koupí najaté věci

(údaje v tis. Kč)

Popis předmětu/ skupiny předmětů	Celková hodnota leasingu	Skutečně uhrazené splátky k 31.12.2007	Skutečně uhrazené splátky k 31.12.2008	Splatno v roce 2009	Splatno v dalších letech
Zařízení pro EJ	310 419	214 337	259 565	50 854	-
Dopravní prostředky	10 764	1 389	4 738	3 349	2 677
<b>Celkem</b>	<b>321 183</b>	<b>215 726</b>	<b>264 303</b>	<b>54 203</b>	<b>2 677</b>

*V tabulce nejsou uvedené již ukončené smlouvy*

Uvedené údaje jsou bez daně z přidané hodnoty, pokud je možno tuto daň uplatnit jako odpočet na vstupu.

V souvislosti s finančním nájmem bylo v roce 2008 do nákladů společnosti zaúčtováno 48 577 tis. Kč (2007 – 54 456 tis. Kč).

## 4.1.5. Operativní nájem (leasing)

(údaje v tis. Kč)

Popis předmětu/ skupiny předmětů	Datum zahájení	Datum ukončení	Zaúčtováno do nákladů v roce 2007	Zaúčtováno do nákladů v roce 2008	Odhad nákladů v roce 2009
Nájem železničních cisteren		Neurčito	243 438	255 914	255 914
Pozemky (UNIPETROL, a.s.)	21.7.1997	Neurčito	53 707	55 389	55 389
Nájem pozemků od ostatních společností		Neurčito	4 513	6 213	6 213
Licence SAP/R3 a kapacita serverů	19.12.2003	31.12.2007	14 356	-	-
Poskytnutí HW	01.11.2003	31.12.2007	11 634	-	-
Nájem WAN	31.12.2003	Neurčito	1 053	-	-
Nájem plynového hořáku	01.05.2004	Neurčito	2 369	2 369	2 369
Nájem vysokozdvizných vozíků	01.10.2004	30.11.2009	3 462	3 836	3 516
Nájem přepravních zařízení	01.12.2004	30.11.2009	954	954	875
Nájem zařízení na výrobu naft.koncentrátu	01.10.2004	31.10.2009	23 799	23 799	19 833
Nájem nebyt.prostor od ostatních společností		Neurčito	-	1 845	1 845
Nájem zařízení od ostatních společností		Neurčito	-	1 357	1 357
<b>Celkem</b>			<b>359 285</b>	<b>351 676</b>	<b>347 311</b>

Uvedené údaje jsou bez daně z přidané hodnoty, pokud je možno tuto daň uplatnit jako odpočet na vstupu.

## 4.2. Dlouhodobý finanční majetek

(údaje v tis. Kč)

	Stav k 31.12.2007	Přirůstky	Úbytky	Stav k 31.12.2008
Podíly v ovládaných a řízených osobách	896 500	-	-	896 500
Opravná položka	-81	- 7 542	-	- 7 623
Podíly v účetních jednotkách pod podstatným vlivem	77 240	-	-	77 240
Půjčky a úvěry – ovl. a řídící osoba, podstatný vliv	237 458	-	31 334	206 124
<b>Pořizovací cena celkem</b>	<b>1 211 198</b>	<b>-</b>	<b>31 334</b>	<b>1 179 864</b>
<b>Opravná položka celkem</b>	<b>-81</b>	<b>-7 542</b>	<b>-</b>	<b>-7 623</b>
<b>Zůstatková hodnota</b>	<b>1 211 117</b>	<b>-7 542</b>	<b>31 334</b>	<b>1 172 241</b>

**4.2.1. Podíly v ovládaných a řízených osobách**

31. 12. 2008

(údaje v tis. Kč, není-li uvedeno jinak)

Obchodní firma	Požizovací cena	Jmenovitá hodnota v Kč	Počet cenných papírů	Podíl v %	Vlastní kapitál spol.	Výsledek hospodaření za rok 2008	Opravná položka	Příjem z dividend a podílů za rok 2008	Zůstat. hodnota k 31.12.2008
UNIPETROL DOPRAVA, s.r.o.	759 532		Obchodní podíl	99,88	1 036 694	137 418	-	140 875	759 532
POLYMER INSTITUTE BRNO, spol. s r.o.	104 695		Obchodní podíl	99,00	112 041	5 314	-	8 663	104 695
CHEMOPETROL, a.s.	2 000	1 000 000	2	100,00	1 883	-8	-108	-	1 892
HC Litvínov, a.s.	27 293	100 000	596	70,95	27 352	-14 308	-7 515	-	19 778
UNIRAF SLOVENSKO s.r.o.	2 980		Obchodní podíl	86,96	64 462	49 825	-	72 300	2 980
<b>Celkem</b>	<b>896 500</b>						<b>-7 623</b>	<b>221 838</b>	<b>888 877</b>

Dne 25. dubna 2008 došlo ke změně zápisu v obchodním rejstříku, kdy společnost CHEMICKÁ SERVISNÍ, a. s. byla přejmenována na společnost CHEMOPETROL, a.s. Společnost CHEMOPETROL, a.s. nevyvíjela v roce 2008 podnikatelskou činnost.

Sídla dceřiných společností jsou následující :

UNIPETROL DOPRAVA, s.r.o.  
Litvínov - Růžodol č. p. 4  
436 70 Litvínov

POLYMER INSTITUTE BRNO, spol. s r.o.  
Tkalcovská 36/2  
656 49 Brno okres: Brno-město

HC Litvínov, a.s.  
S.K. Neumanna 1598, zimní stadion  
436 01 Litvínov

CHEMOPETROL, a.s.  
Litvínov – Záluží 1  
436 70 Litvínov

UNIRAF SLOVENSKO s.r.o.  
Panónska cesta 7  
850 00 Bratislava  
Slovenská republika

31. 12. 2007

(údaje v tis. Kč, není-li uvedeno jinak)

Obchodní firma	Požizovací cena	Jmenovitá hodnota v Kč	Počet cenných papírů	Podíl v %	Vlastní kapitál spol.	Výsledek hospodaření za rok 2007	Opravná položka	Příjem z dividend a podílů za rok 2007	Zůstat. hodnota k 31.12.2007
UNIPETROL DOPRAVA, s.r.o.	759 532		Obchodní podíl	99,88	1 041 064	93 758	-	25 760	759 532
POLYMER INSTITUTE BRNO, spol. s r.o.	104 695		Obchodní podíl	99,00	115 477	8 758	-	7 920	104 695
CHEMICKÁ SERVISNÍ, a.s.	2 000	1 000 000	2	100,00	1 892	-26	-81	-	1 919
HC Litvínov, a.s.	27 293	100 000	596	70,95	41 655	1 266	-	-	27 293
UNIRAF SLOVENSKO s.r.o.	2 980		Obchodní podíl	86,96	86 891	45 700	-	-	2 980
<b>Celkem</b>	<b>896 500</b>						<b>-81</b>	<b>33 680</b>	<b>896 419</b>

## 4.2.2. Podíly v účetních jednotkách pod podstatným vlivem

31. 12. 2008

(údaje v tis. Kč, není-li uvedeno jinak)

Název společnosti	Požizovací cena	Jmenovitá hodnota v Kč	Počet cenných papírů	Podíl v %	Vlastní kapitál spol.	Výsledek hospodaření za rok 2008	Opravná položka	Příjem z dividend za rok 2008	Zůstatková hodnota k 31.12.2008
CELIO a.s.	77 240	1 000 000 10 000	77 1	40,53	246 730	12 376	-	3 850	77 240
<b>Celkem</b>	<b>77 240</b>						<b>-</b>	<b>3 850</b>	<b>77 240</b>

31. 12. 2007

(údaje v tis. Kč, není-li uvedeno jinak)

Název společnosti	Požizovací cena	Jmenovitá hodnota v Kč	Počet cenných papírů	Podíl v %	Vlastní kapitál spol.	Výsledek hospodaření za rok 2007	Opravná položka	Příjem z dividend za rok 2007	Zůstatková hodnota k 31.12.2007
CELIO a.s.	77 240	1 000 000 10 000	77 1	40,53	243 854	13 954	-	2 695	77 240
<b>Celkem</b>	<b>77 240</b>						<b>-</b>	<b>2 695</b>	<b>77 240</b>

## 4.2.3. Půjčky a úvěry - ovládající a řídicí osoba

31. 12. 2008

(údaje v tis. Kč, není-li uvedeno jinak)

Společnost	Částka	Úroková sazba	Úrok za rok 2008	Datum splatnosti	Jištění	Země (měna)
ČESKÁ RAFINÉRSKÁ, a.s.	206 124	1M PRIBOR + 0,75%	11 766	06/2016	Bez zajištění	ČR (CZK)
<b>Celkem</b>	<b>206 124</b>		<b>11 766</b>			

Společnost eviduje půjčku vůči společnosti ČESKÁ RAFINÉRSKÁ, a.s. Jedná se o půjčku z titulu financování výstavby Komory 11 dle Smlouvy o zajištění výstavby a financování díla „Zprovoznění komory K11 a D destilace, Stavby 3611“. Zůstatek půjčky k 31. prosinci 2008 činí celkem 237 458 tis. Kč. Částka 31 334 tis. Kč, splatná v roce 2009, je vykázána v jiných krátkodobých pohledávkách.



31. 12. 2007

(údaje v tis. Kč, není-li uvedeno jinak)

Společnost	Částka	Úroková sazba	Úrok za rok 2007	Datum splatnosti	Jištění	Země (měna)
ČESKÁ RAFINÉRSKÁ, a.s.	237 458	1M PRIBOR + 0,75%	11 217	06/2016	Bez zajištění	ČR (CZK)
<b>Celkem</b>	<b>237 458</b>		<b>11 217</b>			

Zůstatek půjčky k 31. prosinci 2007 činil celkem 268 793 tis. Kč, přičemž 31 335 tis. Kč bylo vykázáno v jiných krátkodobých pohledávkách.

#### 4.2.4. Dlouhodobý finanční majetek zatížený zástavním právem

Společnost neměla k 31. prosinci 2008 ani k 31. prosinci 2007 zatížen žádný finanční majetek zástavním právem.

**4.3. Zásoby****4.3.1. Opravné položky**

(údaje v tis. Kč)

	Stav k 31.12.2007	Přírůstky	Úbytky	Stav k 31.12.2008
Materiál celkem	201 207	564 206	330 889	434 524
• <i>Náhradní díly</i>	196 488	56 710	11 788	241 410
• <i>Suroviny (především ropa)</i>	4 719	507 496	319 101	193 114
Polotovary vl. výroby	792	8 627	3 400	6 019
Hotové výrobky	16 287	72 526	52 073	36 740
Zboží	9 543	32 033	5 467	36 109
<b>Celkem</b>	<b>227 829</b>	<b>677 392</b>	<b>391 829</b>	<b>513 392</b>

Společnost provádí analýzu stavu zásob, jejímž výsledkem je definování strategické a pojistné zásoby v oblasti náhradních dílů. Za strategickou zásobu je považován materiál, který je specifický a jehož výroba je dlouhodobá (v případě potřeby není okamžitě dostupný). V této kategorii je testována pouze využitelnost tohoto materiálu. Za pojistnou zásobu je považován materiál, který slouží k běžné údržbě a je běžně dostupný. V této kategorii je testována jak využitelnost, tak i dočasné znehodnocení z hlediska obrátky tohoto materiálu na skladě.

Na základě těchto komplexních analýz a zároveň vlivu zářezek s čtyřletým cyklem byly k 31. prosinci 2008 aktualizovány opravné položky.

**4.3.2. Zásoby předané do konsignačních skladů**

Hodnota zásob předaných do konsignačních skladů činila k datu účetní závěrky 39 266 tis. Kč (2007 – 66 651 tis. Kč). Jednalo se o zásoby hotových výrobků (plasty), které s ohledem na skladovací kapacity společnosti bylo nutno uskladnit u vybraných zákazníků a externích skladovatelů.

## 4.4. Dlouhodobé pohledávky

(údaje v tis. Kč)

Společnost	Popis	Splatnost pohledávky	Stav k 31.12.2008			Stav k 31.12.2007
			Jmenovitá hodnota	Opravná položka	Čistá současná hodnota	
UNIPETROL TRADE a.s.	Prodej pohledávky	2012	33 000	-1 858	31 142	40 717
<b>Dlouhodobé poskytnuté zálohy:</b>						
SDP Logistics s.r.o. Jesenice	Palety a skladování		14 450	-	14 450	-
BENZINA s.r.o.	Karty Benzina		116	-	116	-
Bydlete s námi s.r.o. Most			9	-	9	-
AGRO GROUP a.s. Brno	Karty na vjezd		2	-	2	-
<b>Celkem</b>			<b>47 577</b>	<b>- 1 858</b>	<b>45 719</b>	<b>40 717</b>

UNIPETROL TRADE a.s. ( dříve společnost C.H.T., a.s.)

V roce 2001 postoupila společnost CHEMOPETROL, a.s. na UNIPETROL TRADE a.s. část svojí pohledávky za společností Chemapol Group, a.s. ve jmenovité hodnotě 150 000 tis. Kč za 130 000 tis. Kč. Platby jsou prováděny dle splátkového kalendáře do roku 2012.

Jmenovitá hodnota postoupené pohledávky, vykázaná v rozvaze k 31. prosinci 2008, činí celkem 44 000 tis. Kč (2007 – 55 000 tis. Kč). Částka 11 000 tis. Kč, splatná v roce 2009, respektive 2008, je vykázaná v krátkodobých pohledávkách z obchodních vztahů.

Vzhledem k dlouhodobému časovému horizontu splátek byla k 31. prosinci 2008 k této pohledávce vytvořena opravná položka (na základě diskontovaných budoucích splátek) v celkové výši 3 596 tis. Kč (2007 – 5 333 tis. Kč). Část opravné položky ve výši 1 738 tis. Kč (2007 – 2 050 tis. Kč), vztahující se ke splátce v roce 2009, je vykázaná v rámci opravných položek ke krátkodobým pohledávkám z obchodních vztahů.

Dlouhodobé poskytnuté zálohy

V souladu s uzavřenými smlouvami byly vybraným dodavatelům služeb poskytnuty zálohy v celkové výši 14 577 tis. Kč (2007 – 0 tis. Kč), které jsou vykázané v rámci dlouhodobých pohledávek.

## Věková struktura dlouhodobých pohledávek

(údaje v tis. Kč)

Rok	Kategorie	Do splatnosti		Celkem
		Ve skupině	Mimo skupinu	
31.12.2008	Pohledávky z obch.vztahů	33 000	-	33 000
	Opravné položky	-1 858	-	-1 858
	Dlouhodobé poskytnuté zálohy	116	14 461	14 577
	Opravné položky	-	-	-
	<b>Celkem</b>	<b>31 258</b>	<b>14 461</b>	<b>45 719</b>
31.12.2007	Pohledávky z obch.vztahů	44 000	-	44 000
	Opravné položky	-3 283	-	-3 283
	Dlouhodobé poskytnuté zálohy	-	-	-
	Opravné položky	-	-	-
	<b>Celkem</b>	<b>40 717</b>	<b>-</b>	<b>40 717</b>

Pozn.: skupinou se rozumí společnosti konsolidačního celku UNIPETROL a PKN Orlen.

## 4.5. Krátkodobé pohledávky

## 4.5.1. Věková struktura pohledávek

(údaje v tis. Kč)

Rok	Kategorie	Ve splatnosti		Po splatnosti						Celkem
		Ve skup.	Mimo skupinu	Ve skup.	Mimo skupinu		Ve skup.	Mimo skupinu		
					0 až 30 dní	30 až 180 dní		nad 180 dní		
31.12.2008	Krátkodobé obchodní pohledávky	1 347 521	4 048 794	43 281	272 852	2 979	153 488	-	238 397	6 107 312
	Opravné položky	-1 738	-	-	-	-	-8 242	-	-128 076	-138 056
	Ostatní pohledávky	547 984	942 890	-	-	-	-	-	3 140	1 494 014
	Opravné položky	-	-	-	-	-	-	-	-3 140	-3 140
	<b>Pohledávky brutto</b>	<b>1 895 505</b>	<b>4 991 684</b>	<b>43 281</b>	<b>272 852</b>	<b>2 979</b>	<b>153 488</b>	<b>-</b>	<b>241 537</b>	<b>7 601 326</b>
	<b>Celkem OP</b>	<b>- 1 738</b>	<b>-</b>	<b>-</b>	<b>-</b>	<b>-</b>	<b>-8 242</b>	<b>-</b>	<b>-131 216</b>	<b>-141 196</b>
	<b>Pohledávky netto</b>	<b>1 893 767</b>	<b>4 991 684</b>	<b>43 281</b>	<b>272 852</b>	<b>2 979</b>	<b>145 246</b>	<b>-</b>	<b>110 321</b>	<b>7 460 130</b>
31.12.2007	Krátkodobé obchodní pohledávky	2 666 298	6 210 673	17 945	478 241	-35	11 852	-	307 194	9 692 168
	Opravné položky	-2 050	-	-	-	-	-945	-	-179 166	-182 161
	Ostatní pohledávky	317 518	595 681	-	-	-	-	-	4 146	917 345
	Opravné položky	-	-	-	-	-	-	-	-4 145	-4 145
	<b>Pohledávky brutto</b>	<b>2 983 816</b>	<b>6 806 354</b>	<b>17 945</b>	<b>478 241</b>	<b>-35</b>	<b>11 852</b>	<b>-</b>	<b>311 340</b>	<b>10 609 513</b>
	<b>Celkem OP</b>	<b>-2 050</b>	<b>-</b>	<b>-</b>	<b>-</b>	<b>-</b>	<b>-945</b>	<b>-</b>	<b>-183 311</b>	<b>-186 306</b>
	<b>Pohledávky netto</b>	<b>2 981 766</b>	<b>6 806 354</b>	<b>17 945</b>	<b>478 241</b>	<b>-35</b>	<b>10 907</b>	<b>-</b>	<b>128 029</b>	<b>10 423 207</b>

Skupinou se rozumí společnosti konsolidačního celku UNIPETROL a PKN Orlen. V řádku krátkodobé pohledávky je uvedena věková struktura pohledávek z obchodních vztahů (ř. rozvahy C.III.1.) a v řádku ostatní pohledávky je uvedena věková struktura krátkodobých pohledávek vykazovaných na řádku rozvahy C.III.2. až C.III.9. Souběžně jsou také uváděny příslušné opravné položky.

V roce 2008 byl vypořádán konkurz se společností H-SETA, a.s. a Obchodní společností JAKUB, s.r.o. Došlo k odpisu pohledávek (viz bod 4.21.) a současnému rozpuštění opravných položek v celkové výši 55 232 tis. Kč.

Významný meziroční pokles obchodních pohledávek je způsoben nižší cenou prodávaných produktů v období posledního čtvrtletí roku 2008 (pokles kotací rafinérských a petrochemických výrobků).

**4.5.2. Dohadné účty aktivní**

Nejvýznamnější položkou jsou cenové dobropisy od spřízněných společností ve výši 256 946 tis. Kč, které došly v roce 2009, ale vztahují se k listopadovým a prosincovým dodávkám ropy.

Zůstatek účtu dále zahrnuje dohadné položky na nevyfakturované dodávky mezi procesory AGIP Česká republika, s.r.o. a Shell Czech Republic a.s. dle Procesingové smlouvy ve výši 25 140 tis. Kč (2007 - 55 518 tis. Kč).

Součástí zůstatku dohadných účtů aktivních je konečné vyúčtování smlouvy Střediska servisních služeb za rok 2008 ve výši 26 554 tis. Kč (2007 - 0 tis. Kč) mezi UNIPETROL SERVICES s.r.o. (poskytovatel služby) a společností.

**4.5.3. Stát – daňové pohledávky a dotace**

K 31. prosinci 2008 je na tomto řádku rozvahy vykazována pohledávka vyplývající ze zaplacených záloh na daň z příjmů právnických osob v celkové výši 555 655 tis. Kč (2007 - 166 467 tis. Kč).

Dále je zde vykazována pohledávka z titulu spotřební daně ve výši 97 614 tis. Kč (2007 - 233 197 tis. Kč)

**4.5.4. Jiné pohledávky**

(údaje v tis. Kč)

Pohledávka z titulu	Stav k 31.12.2008	Stav k 31.12.2007
ČESKÁ RAFINÉRSKÁ, a.s. – záruka na spotřební daň	191 500	-
Celní úřad Most – zajištění spotřební daně	44 327	46 326
Reálná hodnota derivátů k obchodování - Emission Allowances Swaps EUA/CER (viz bod 4.13)	149 162	-
Pohledávka za společností ČESKÁ RAFINÉRSKÁ, a.s. – financování Komory 11 (viz bod 4.2.3)	31 334	31 335
Ostatní pohledávky	4 682	4 516
Opravné položky	-3 140	-3 145
<b>Jiné pohledávky celkem</b>	<b>417 865</b>	<b>79 032</b>

**4.6. Krátkodobý finanční majetek**

(údaje v tis. Kč)

	Stav k 31.12.2008	Stav k 31.12.2007
Pokladna	328	649
Ceniny	256	59
<b>Peníze</b>	<b>584</b>	<b>708</b>
Běžné účty	96 848	277 888
<b>Účty v bankách</b>	<b>96 848</b>	<b>277 888</b>
<b>Krátkodobý finanční majetek celkem</b>	<b>97 432</b>	<b>278 596</b>

K 31. prosinci 2008 měla společnost omezeno disponování s prostředky na vázaném účtu u Komerční banky, a.s. se zůstatkem 62 842 tis. Kč (2007 – 61 736 tis. Kč). Na tento účet byly do 31. prosince 2003 ukládány peněžní prostředky určené na rekultivaci, zajištění péče asanaci Nové popelové skládky. Prostředky na tomto účtu mohou být použity pouze k danému účelu. Jejich čerpání je podmíněno souhlasem referátu životního prostředí okresního úřadu v Mostě. Management společnosti zatím o tomto čerpání nerozhodl.

#### 4.7. Náklady příštích období

(údaje v tis. Kč)

Časové rozlišení z titulu	Stav k 31.12.2008	Stav k 31.12.2007
Velkoobchod PHM Benzina	135 508	283 336
Časové rozlišení nákladů vynaložených na obnovu katalyzátorů	147 411	161 656
Časové rozlišení pojištění	99 963	1 143
Odběratelské databáze	41 535	50 276
Ostatní	29 636	18 048
<b>Náklady příštích období celkem</b>	<b>454 053</b>	<b>514 459</b>

##### Velkoobchod PHM Benzina

Společnost UNIPETROL RAFINÉRIE a.s. uzavřela v roce 2004 smlouvu o převodu velkoobchodní činnosti v oblasti prodeje pohonných hmot se společností BENZINA a.s. Celková hodnota předmětu převodu byla ustanovena na základě znaleckého posudku ve výši 720 000 tis. Kč. Celková částka byla zachycena jako náklady příštích období a je po dobu 5 let rovnoměrně účtována do Ostatních provozních nákladů. Za období roku 2008 byla do nákladů zaúčtována částka 147 828 tis. Kč (2007 – 147 827 tis. Kč).

##### Časové rozlišení nákladů vynaložených na obnovu katalyzátorů

Jedná se o katalyzátory s dobou použitelnosti od 2 do 8 let, které jsou nasypány v zařízení a společnost je postupně odpisuje do nákladů.

##### Časové rozlišení pojištění

Společnost má pojištěn majetek a stroje proti všem rizikům a ztrátám z hospodaření na základě pojistných smluv, které jsou uzavřeny na dobu až do 31. ledna 2010. Do konce roku 2008 uhradila společnost dvě ze tří splátek záloh na tyto pojistné smlouvy, které jsou předmětem zůstatku časového rozlišení.

##### Databáze odběratelů

V roce 2007 společnost koupila v rámci programu „Posílení Corporate Governance ve skupině UNIPETROL“ databáze odběratelů od dceřiných společností společnosti UNIPETROL TRADE, a.s. Celková částka byla zachycena jako náklady příštích období a je po dobu 5 let rovnoměrně účtována do Ostatních provozních nákladů. Za období roku 2008 byla do nákladů zaúčtována částka 8 741 tis. Kč (2007 – 0 tis. Kč) z toho

10 067 tis. Kč (2007 – 0 tis. Kč) do Ostatních provozních nákladů a – 1 326 tis. Kč (2007 – 0 tis. Kč) do kurzových rozdílů.

## **4.8. Vlastní kapitál**

### **4.8.1. Změny vlastního kapitálu**

Na základě rozhodnutí jediného společníka byl proveden příděl do zákonného rezervního fondu ve výši 107 992 tis. Kč (2007 – 137 584 tis. Kč), a to z nerozděleného zisku minulých let.

V souladu s rozhodnutím jediného společníka společnost vyplatila dividendy ve výši 3 750 000 tis. Kč (2007 – 0 tis. Kč), a to z nerozděleného zisku minulých let.

V průběhu roku 2008 byly ze sociálního fondu čerpány prostředky ve výši 1 627 tis. Kč (2007 – 1 743 tis. Kč).



**4.9. Rezervy**

(údaje v tis. Kč)

	<b>Rezerva na asanace – daňově uznatelná</b>	<b>Rezerva na asanace – daňově neuznatelná</b>	<b>Ostatní rezervy</b>	<b>Rezervy celkem</b>
<b>Zůstatek k 31.12.2007</b>	<b>61 159</b>	<b>98 860</b>	<b>198 156</b>	<b>358 175</b>
Tvorba rezerv	-	18 505	7 067	25 572
Rozpuštění rezerv	-	18 095	85 586	103 681
<b>Zůstatek k 31.12.2008</b>	<b>61 159</b>	<b>99 270</b>	<b>119 637</b>	<b>280 066</b>

Společnost hydraulicky dopravuje zbytkovou část produkce popelů a škváry z tepláren do odkaliště Nová popelová skládka. Dle podmínek zákona č. 185/2001 Sb., o odpadech, společnost do 31. prosince 2003 vytvářela jednak daňově uznatelnou rezervu na rekultivaci, zajištění péče o skládku a asanaci po ukončení jejího provozu a dále ještě dotvářela účetní rezervu do výše celkových odhadovaných nákladů spojených s rekultivací.

Na základě aktualizované studie byly upřesněny celkové náklady rekultivačních prací plánovaných do roku 2043 a zkalkulována jednotlivá tvorba a čerpání rezerv. Z důvodu započítání asanace skládky společnost již netvoří daňově uznatelnou rezervu.

V roce 2008 pokračovalo čerpání rezervy v celkové částce 18 095 tis. Kč (2007 – 28 872 tis. Kč).

Ostatní rezervy jsou tvořeny především na pravděpodobné budoucí závazky společnosti z titulu nároků uplatňovaných proti společnosti. K 31.12.2008 se jedná o částku 11 598 tis. Kč (2007 – 71 601 tis. Kč). Soudní spor se společností Agrobanka Praha, a.s. v likvidaci, které společnost poskytla ručení za úvěr společnosti KOBECO spol. s r.o., byl v průběhu roku 2008 vyřešen (viz bod 4.21) a došlo k rozpuštění rezervy ve výši 60 000 tis. Kč.

Dále je v ostatních rezervách kromě rezerv na další soudní spory prezentována rezerva na schválenou a plánovanou likvidaci dlouhodobého majetku a rezerva na budoucí závazky vyplývající z kolektivní smlouvy představující odměny při odchodu do důchodu.

#### 4.10. Dlouhodobé závazky

K datu účetní závěrky společnost neeviduje dlouhodobé závazky po lhůtě splatnosti.

(údaje v tis. Kč)

Rok	Kategorie	Do splatnosti		Celkem
		Ve skupině	Mimo skupinu	
31.12.2008	Dlouhodobé závazky	1 434 790	1 341 833	2 776 623
31.12.2007	Dlouhodobé závazky	1 809 764	1 552 891	3 362 655

##### 4.10.1. Závazky - ovládající a řídicí osoba

V letech 1999 až 2003 načerpala společnost UNIPETROL RPA, s.r.o. (jako nástupnická společnost společnosti CHEMOPETROL, a.s), prostřednictvím své mateřské společnosti peněžní prostředky od bank určené na financování a refinancování investičních akcí souvisejících s obnovou a rozvojem petrochemických výrob. Z tohoto titulu jsou tyto závazky v rozvaze vykazovány v řádku *B.II.2 jako dlouhodobé závazky - ovládající a řízená osoba*. Splátky těchto poskytnutých peněžních prostředků, které budou zaplacený v následujících dvanácti měsících jsou vykázaný v řádku *B.III.2. jako krátkodobé závazky – ovládající a řídicí osoba*.

(údaje v tis. Kč)

Věřitel	Účel úvěru/ zajištění	Stav k 31.12.2008	Stav k 31.12.2007	Datum poslední platby
UNIPETROL,a.s.	<i>Intenzifikace a modernizace etylenové jednotky</i>	237 683	332 756	30.6.2012
	Nezajištěno			
UNIPETROL,a.s	Intenzifikace a modernizace výroby HDPE	337 697	450 263	16.7.2012
	Hermes			
UNIPETROL,a.s	Licence HDPE a PP	215 774	287 699	15.8.2012
	EXPORT-IMPORT BANK OF THE UNITED STATES			
<b>Mezisoučet za mateřskou společnost UNIPETROL,a.s.</b>		<b>791 154</b>	<b>1 070 718</b>	
ČESKÁ RAFINÉRSKÁ, a.s.	Úvodní náplň ropy v MERO IKL	643 636	739 046	
<b>Celkem</b>		<b>1 434 790</b>	<b>1 809 764</b>	

Výše úrokové sazby k úvěru poskytnutému na licence HDPE a PP byla zajištěna pomocí swapových operací. Bližší detaily těchto operací jsou popsány v bodě 4.12.

Průměrná úroková sazba u výše uvedených dlouhodobých závazků v roce 2008 činila 4,610 % (2007 – 3,548 %).

Celková výše zaúčtovaných úroků vztahujících se k závazkům vůči mateřské společnosti v účetním období roku 2008 činila 58 070 tis. Kč (2007 – 54 044 tis. Kč). V roce 2008 a 2007 nebyly žádné úroky z těchto závazků kapitalizovány.

Dále je zde evidován dlouhodobý závazek vůči společnosti ČESKÁ RAFINÉRSKÁ, a.s. související s půjčkou tzv. úvodní náplně ropy umístěné v ropovodu MERO IKL, která byla touto společností převedena na společnost UNIPETROL RPA, s.r.o. (jako nástupnickou společnost společnosti UNIPETROL RAFINÉRIE a.s.) ke dni 1. srpna 2003, v souvislosti se zahájením projektu přepracovací rafinérie. Uvedený závazek vůči společnosti ČESKÁ RAFINÉRSKÁ, a.s. bude vyrovnán po ukončení projektu vrácením zapůjčené ropy. Tento závazek byl k datu účetní závěrky přeceněn na reálnou hodnotu. Celková výše dlouhodobého závazku činí k 31. prosinci 2008 – 643 636 tis. Kč (2007 – 739 046 tis. Kč).

#### 4.10.2. Jiné závazky

(údaje v tis. Kč)					
Společnost	Účel závazku	Měna	Stav k 31.12.2008	Stav k 31.12.2007	Splátkové období
SKANSKA CZ, a.s.	Investiční pozastávka	CZK	34 078	22 077	Rok 2010
Ostatní	Jistina - nájemné	CZK	73	331	Po ukončení nájemních smluv
<b>Celkem</b>			<b>34 151</b>	<b>22 408</b>	

Společnost eviduje dlouhodobý závazek za společností SKANSKA CZ, a.s. Jedná se o smluvně dohodnutou část investičních faktur akce „Příprava a spalování biopaliva“, která bude doplacena po uplynutí záruční lhůty.

#### 4.10.3. Souhrnná splatnost dlouhodobých závazků

(údaje v tis. Kč)						
Splatnost v letech	2010	2011	2012	2013	V dalších letech	Celkem
Závazky k ovládaným a řízeným osobám	279 564	279 564	232 026	-	-	791 154
Jiné závazky	34 078	-	-	-	-	34 078
<b>Celkem</b>	<b>313 642</b>	<b>279 564</b>	<b>232 026</b>	<b>-</b>	<b>-</b>	<b>825 232</b>

Součástí dlouhodobých závazků je dále odložená daň ve výši 1 307 682 tis. Kč (2007 – 1 530 483 tis. Kč), která je detailně popsána v bodě 4.14.1.

Uvedená tabulka nezahrnuje závazek vůči společnosti ČESKÁ RAFINÉRSKÁ, a.s. a ostatní jiné závazky (jistiny k nájemnému).

**4.11. Krátkodobé závazky****4.11.1. Věková struktura krátkodobých závazků**

K datu účetní závěrky společnost neviduje krátkodobé závazky po lhůtě splatnosti.

(údaje v tis. Kč)

Rok	Kategorie	Do splatnosti		Celkem
		Ve skupině	Mimo skupinu	
31.12.2008	Závazky z obchodních vztahů	2 375 404	2 243 753	4 619 157
	Ostatní	10 050 184	2 505 624	12 555 808
	<b>Krátkodobé závazky CELKEM</b>	<b>12 425 588</b>	<b>4 749 377</b>	<b>17 174 965</b>
31.12.2007	Závazky z obchodních vztahů	4 468 955	2 556 442	7 025 397
	Ostatní	5 168 274	3 258 613	8 426 887
	<b>Krátkodobé závazky CELKEM</b>	<b>9 637 229</b>	<b>5 815 055</b>	<b>15 452 284</b>

**4.11.2. Závazky – ovládající a řídicí osoba**

(údaje v tis. Kč)

Věřitel	Účel úvěru	Stav k	Stav k	Splatnost
		31.12.2008	31.12.2007	
UNIPETROL, a.s.	<i>Intenzifikace a modernizace etylenové jednotky</i>	95 073	95 073	30.12.2009
UNIPETROL, a.s.	Intenzifikace a modernizace výroby HDPE	112 566	112 566	16.7.2009
UNIPETROL, a.s.	Licence HDPE a PP	71 925	71 925	15.8.2009
UNIPETROL, a.s.	Provozní financování	7 690 154	2 111 026	Leden 2009
<b>Celkem</b>		<b>7 969 718</b>	<b>2 390 590</b>	

Jedná se o roční splátky peněžních prostředků čerpaných od mateřské společnosti, určené na financování a refinancování investičních akcí související s obnovou a rozvojem petrochemických výrobních (viz bod 4.10.1.), popřípadě o provozní zdroje poskytnuté mateřskou společností.

**4.11.3. Vydané dluhopisy**

Jedná se o závazky vzniklé na základě společností vystavených krátkodobých dluhopisů.

31. 12. 2008

K 31. prosinci 2008 společnost nevidovala vystavené krátkodobé dluhopisy.

31. 12. 2007

(údaje v tis. Kč)

Charakter	Remitent	Měna	Zůstatková hodnota v tis. Kč	Datum vystavení	Datum splatnosti
Depozitní směnka	UNIPETROL DOPRAVA, s.r.o.	CZK	69 007	31.12.2007	04.01.2008
Depozitní směnka	UNIPETROL SERVICES, s.r.o.	CZK	151 063	28.12.2007	08.01.2008
<b>Celkem</b>			<b>220 070</b>		

K datu sestavení účetní závěrky roku 2007 byly tyto depozitní směnky splaceny.

#### 4.11.4. Dohadné účty pasivní

Dohadné položky vykazované k 31. prosinci 2008 zahrnují nevyfakturované dodávky (především služeb spojených s dopravou a dodávky technologických služeb), kdy plnění nastalo v roce běžném a fakturace proběhne až v roce následujícím.

Prostřednictvím dohadných účtů pasivních byly do výsledku hospodaření zaúčtovány i osobní náklady ve výši 122 727 tis. Kč (2007 – 152 320 tis. Kč), které budou vyplaceny až v následujícím roce. Jedná se o alikvót odměn, které jsou vypláceny jednou ročně a náklady na nevyčerpanou dovolenou roku 2008.

#### 4.11.5. Závazky ze sociálního zabezpečení a zdravotního pojištění

Celková výše závazků (zaúčtování mezd za měsíc prosinec) pojistného na sociální zabezpečení a příspěvku na státní politiku zaměstnanosti a veřejného zdravotního pojištění k 31. prosinci 2008 činila 44 370 tis. Kč (2007 – 37 102 tis. Kč). Tyto závazky byly k rozvahovému datu ve splatnosti a byly k datu sestavení účetní závěrky řádně splaceny.

#### 4.11.6. Stát – daňové závazky a dotace

K 31. prosinci 2008 je na tomto řádku rozvahy vykazován závazek vyplývající z odvodu daně z příjmů fyzických osob z titulu zaúčtovaných mezd za měsíc prosinec 2008 v celkové výši 15 113 tis. Kč (2007 – 13 180 tis. Kč). Závazek z odvodu daně z příjmů fyzických osob byl k datu sestavení účetní závěrky řádně splacen.

Dále je zde vykazován závazek z titulu vlastní daňové povinnosti DPH ve výši 351 213 tis. Kč (2007 – 797 662 tis. Kč) a dále dotace ze státního rozpočtu z titulu emisních povolenek ve výši 115 435 tis. Kč (2007 - 141 tis. Kč).

Dále je zde vykazován závazek z titulu ekologické daně ve výši 821 tis. Kč a silniční daně ve výši 52 tis. Kč. Oba tyto tituly vykazovaly k 31.12.2007 nulový zůstatek.

#### 4.11.7. Jiné závazky

(údaje v tis. Kč)

Společnost	Účel závazku	Měna	Stav k 31.12.2008	Stav k 31.12.2007
ČESKÁ RAFINÉRSKÁ, a.s.	Závazek z titulu spotřební daně	CZK	1 956 359	2 280 952
ČEPRO, a.s.	Závazek z titulu spotřební daně.	CZK	826 742	1 193 276
Ostatní daňové sklady	Závazek z titulu spotřební daně	CZK	179 488	270 763
ABB LUMMUS Global s.r.o.	Intenzifikace skladovacích prostor plastů	CZK	-	2 923
CITIBANK N.A.	Zajištění úrokové sazby k úvěru na licence HDPE a PP	CZK	-	6 258
	Komoditní swapy	CZK	-	6 139
Ostatní	Především závazky vůči celnímu orgánu	CZK	7 323	2 691
<b>Celkem</b>			<b>2 969 912</b>	<b>3 763 002</b>

## 4.12. Bankovní úvěry

### 4.12.1. Bankovní úvěry dlouhodobé

Společnost nevykazuje k 31.12.2008 ani k 31.12.2007 zůstatek dlouhodobých bankovních úvěrů.

31. 12. 2008

Z důvodu výše uvedené skutečnosti nebyly v roce 2008 zaúčtovány žádné úroky vztahující se k dlouhodobým bankovním úvěrům.

31. 12. 2007

Celková výše zaúčtovaných úroků vztahujících se k dlouhodobým bankovním úvěrům v účetním období roku 2007 činila 97 706 tis. Kč, z toho kapitalizované byly úroky ve výši 11 861 tis. Kč.

Část dlouhodobých bankovních úvěrů splatná do jednoho roku, je v souladu s platnými účetními předpisy vykázána v položce *B.IV.2. – Krátkodobé bankovní úvěry*.

### 4.12.2. Krátkodobé bankovní úvěry

Přehled krátkodobých bankovních úvěrů podle měn a průměrné efektivní úrokové sazby

(údaje v tis. Kč, není-li uvedeno jinak)

	CZK	v tis.měny		v CZK	Průměrná efektivní úroková sazba*
		USD	EUR		
<b>Zůstatek k 31.12.2008</b>	-	-	751	20 237	3,602
<b>Zůstatek k 31.12.2007</b>	-	24 564	42 407	1 572 929	2,69

\*Pozn.: s vyloučením splátek dlouhodobých bankovních úvěrů splatných do 1 roku

(údaje v tis. Kč)

Banka/ Věřitel	Zůstatek k 31.12.2008	Zůstatek k 31.12.2007	Forma zajištění
<b>Krátkodobé bankovní úvěry sloužící k financování provozních potřeb společnosti</b>			
Kontokorent	20 237	444 241	nezajištěno
<b>Zůstatky dlouhodobých bankovních úvěrů splatné do 1 roku</b>			
Úvěry dlouhodobé dle bodu 4.12.1.	-	1 128 688	nezajištěno
<b>Celkem</b>	<b>20 237</b>	<b>1 572 929</b>	

Bankovní úvěry, včetně kontokorentů, jejichž splatnost uplynula před datem sestavení účetní závěrky, byly v termínu řádně splaceny.

### 4.13. Derivátové finanční nástroje

O reálných hodnotách finančních derivátů společnost účtuje od 1. ledna 2002. Společnost uzavírá finanční deriváty, které slouží v souladu se strategií řízení rizik společnosti jako efektivní zajišťovací nástroj a účtuje o nich podle českých účetních předpisů jako o zajišťovacích derivátech, pokud splňují požadavky pro zajišťovací účetnictví.

Změny reálných hodnot derivátových nástrojů, které neodpovídají zajišťovanému riziku, se stávají součástí derivátů k obchodování a účtují se do výkazu zisku a ztráty.

Reálná hodnota finančních derivátů je vykazována v jiných pohledávkách, pokud je pro společnost kladná, nebo v jiných závazcích, pokud je záporná.

V průběhu roku 2008 došlo k vypořádání úrokových a komoditních swapů.

31. 12. 2008

31.12.2008			
Měna	Hodnota podkladní jistiny v tis.měny	Reálná hodnota kladná v tis. Kč	Reálná hodnota záporná v tis. Kč
<b>Deriváty k obchodování:</b>			
Emission Allowances Swaps EUA/CER	EUR	9 676	149 162
<b>Celkem</b>			<b>149 162</b>

Kladná reálná hodnota derivátů k obchodování ve výši 149 162 tis. Kč je v účetní závěrce k 31. prosinci 2008 vykazována jako součást jiných krátkodobých pohledávek (viz bod 4.5.4).

31. 12. 2007

31.12.2007			
Měna	Hodnota podkladní jistiny v tis.měny	Reálná hodnota kladná v tis. Kč	Reálná hodnota záporná v tis. Kč
<b>Deriváty určené k zajištění reálné hodnoty aktiv a závazků a zajištění očekávaných peněžních toků:</b>			
Komoditní swap	USD	54 245	7 454
<b>Deriváty k obchodování:</b>			
Úrokové swapy	USD	16 245	6 258
<b>Celkem</b>			<b>13 712</b>

Záporná reálná hodnota derivátů k obchodování v celkové výši 6 258 tis. Kč a 6 139 tis. Kč byla v účetní závěrce k 31. prosinci 2007 vykazována jako součást jiných krátkodobých závazků.

Ke komoditnímu swapu společnost nevedla zajišťovací účetnictví a změna reálné hodnoty byla účtována do výkazu zisku a ztráty.

**4.14. Daň z příjmů****4.14.1. Odložená daň**

(údaje v tis. Kč)

	Stav k 31.12.2008	Stav k 31.12.2007
Odložený daňový závazek	-1 703 852	- 1 734 896
Účtovaná odložená daňová pohledávka	396 170	204 413
<b>Účtovaná odložená daň - celkem</b>	<b>-1 307 682</b>	<b>-1 530 483</b>
Neúčtovaná odložená daňová pohledávka	-	-

V souladu s účetními postupy uvedenými v bodě 3.13. byly pro výpočet odložené daně použity daňové sazby platné pro období, ve kterém budou daňový závazek nebo pohledávka uplatněny tj. pro rok 2009 – 20 % a pro rok 2010 - 19 % (v roce 2007 - pro rok 2008 použita sazba 21 %, pro rok 2009 použita sazba 20 % a pro rok 2010 použita sazba 19 %).



## Analýza změny zůstatku odloženého daňového závazku:

(údaje v tis. Kč)

	Rozdíl daňových a účetních ZH DHM a DNM v užívání	Oceňovací rozdíl k nabytému majetku	Pohledávky z titulu smluvních sankcí ( úroky z prodlení)	Odložený daňový závazek celkem
<b>Zůstatek k 31.12.2007</b>	<b>-1 565 710</b>	<b>-168 965</b>	<b>-221</b>	<b>- 1 734 896</b>
<b>Změny účtované proti vlastnímu kapitálu</b>				
Změna metody	-	-	-	-
Dopad změny sazby	-	-	-	-
Běžné změny účtované proti VK	-	-	-	-
<b>Účtováno celkem proti VK</b>	<b>-</b>	<b>-</b>	<b>-</b>	<b>-</b>
<b>Změny proti výkazu zisku a ztráty</b>				
Dopad změny sazby	-171	-	-	-171
Běžné změny účtované proti VZZ	-16 546	48 829	-1 068	31 215
<b>Účtováno celkem proti VZZ</b>	<b>-16 717</b>	<b>48 829</b>	<b>-1 068</b>	<b>31 044</b>
<b>Zůstatek k 31.12.2008</b>	<b>-1 582 427</b>	<b>-120 136</b>	<b>-1 289</b>	<b>-1 703 852</b>

## Analýza změny zůstatku odložené daňové pohledávky:

(údaje v tis. Kč)

	Opravné položky k dlouhodob. majetku	Opravné položky k zásobám	Opravné položky k pohledávkám	Účetní rezervy a dohadné položky – v budoucnu daňově uznatelné	Přecenění první náplně IKL	Nezapl. zdrav. a soc. pojištění zaúč. v nákladech	Daňová ztráta za rok 2008	Odložená daňová pohledávka celkem
<b>Zůstatek k 31.12.2007</b>	<b>21 075</b>	<b>43 819</b>	<b>3 860</b>	<b>51 441</b>	<b>77 042</b>	<b>7 176</b>	<b>-</b>	<b>204 413</b>
Změna metody	-	-	-	-	-	-	-	-
Dopad změny sazby	-	-	-	-	-	-	-	-
Běžné změny účtované proti VK	-	-	-	-	-	-	-	-
<b>Účtováno celkem proti VK</b>	<b>-</b>	<b>-</b>	<b>-</b>	<b>-</b>	<b>-</b>	<b>-</b>	<b>-</b>	<b>-</b>
Dopad změny sazby	-529	-823	-	-2 020	-	-208	-	-3 580
Běžné změny účtované proti VZZ	-3 921	57 259	-427	-2 418	-18 128	-2 797	165 769	195 337
<b>Účtováno celkem proti VZZ</b>	<b>-4 450</b>	<b>56 436</b>	<b>-427</b>	<b>-4 438</b>	<b>-18 128</b>	<b>-3 005</b>	<b>165 769</b>	<b>191 757</b>
<b>Zůstatek k 31.12.2008</b>	<b>16 625</b>	<b>100 255</b>	<b>3 433</b>	<b>47 003</b>	<b>58 914</b>	<b>4 171</b>	<b>165 769</b>	<b>396 170</b>

Celková analýza změny zůstatku odložené daně:

(údaje v tis. Kč)

	Odložený daňový závazek	Odložená daňová pohledávka	Odložená daň celkem
<b>Zůstatek k 31.12.2007</b>	<b>- 1 734 896</b>	<b>204 413</b>	<b>-1 530 483</b>
<b>Změny účtované proti vlastnímu kapitálu</b>			
Změna metody	-	-	-
Dopad změny sazby	-	-	-
Běžné změny účtované proti VK	-	-	-
<b>Účtováno celkem proti VK</b>	<b>-</b>	<b>-</b>	<b>-</b>
<b>Změny proti výkazu zisku a ztráty</b>			
Dopad změny sazby	-171	-3 580	-3 751
Běžné změny účtované proti VZZ	31 215	195 337	226 552
<b>Účtováno celkem proti VZZ</b>	<b>31 044</b>	<b>191 757</b>	<b>222 801</b>
<b>Zůstatek k 31.12.2008</b>	<b>-1 703 852</b>	<b>396 170</b>	<b>-1 307 682</b>

**4.14.2. Daňový náklad (výnos)**

Výše daně za rok 2008 a 2007 může být porovnána se ziskem dle výkazu zisku a ztráty následovně:

(údaje v tis. Kč)

	2008	2007
<b>Zisk / (ztráta) před zdaněním</b>	<b>-1 020 908</b>	<b>2 350 661</b>
Připočitatelné položky (+)	1 082 594	906 842
Odčitatelné položky (-)	-934 154	-668 984
<b>Základ daně (+)daňový zisk / (-)daňová ztráta</b>	<b>-872 468</b>	<b>2 588 519</b>
Odečet ostatních položek (-)	-	-5 219
Sazba daně v %	21	24
<b>Daň z příjmů za běžnou činnost</b>	<b>-</b>	<b>619 992</b>
Slevy na dani	-	-668
Doměrky a vratky daně z příjmů za minulá období	-7 229	- 5 979
<b>Splatná daň z příjmů za běžnou činnost</b>	<b>-7 229</b>	<b>613 345</b>
Odložená daň	-222 801	- 422 523
<b>Celkem daň z příjmů za běžnou činnost</b>	<b>-230 030</b>	<b>190 822</b>

## 4.15. Tržby z prodeje zboží, vlastních výrobků a služeb

(údaje v tis. Kč)

	2008			2007		
	Tuzemsko	Zahraníčí	Celkem	Tuzemsko	Zahraníčí	Celkem
<b>Tržby za vlastní výrobky dle SKP</b>						
Ropy, zemní plyn, bitumenní horniny	89 442	-	89 442	58 703	-	58 703
Ost. nerosty těžené hl. nebo povr., strusky a popely	1 968	-	1 968	1 182	-	1 182
Etylalkohol	200 116	38	200 154	10 736	23	10 759
Automobilové benzíny	9 316 869	2 322 191	11 639 060	8 834 107	1 750 665	10 584 772
Motorové nafty	20 039 680	8 318 009	28 357 689	15 369 135	3 065 643	18 434 778
Topný olej	1 060 234	227 859	1 288 093	789 398	302 065	1 091 463
Olejoyvé hydrogenáty	300 163	-	300 163	380 986	-	380 986
Letecká paliva	1 568 799	-	1 568 799	1 094 565	-	1 094 565
LPG	518 394	592 581	1 110 975	517 218	555 048	1 072 266
Asfalty	923 806	-	923 806	748 424	-	748 424
Ostatní produkty	2 745 622	256 815	3 002 437	2 336 936	152 763	2 489 699
Techn. plyny, oxidy nekovů jinde neuvedené	327 790	-	327 790	195 288	-	195 288
Ost. anorg. chemikálie zákl. povahy	90 545	115 591	206 136	39 714	101 641	141 355
Zákl. org. chemikálie	7 519 788	2 025 632	9 545 420	6 528 778	2 670 727	9 199 505
Mín. hnojiva N sloučeniny	1 730 313	643 666	2 373 979	1 106 318	593 156	1 699 474
Plasty v prim. podobě	6 350 199	6 579 200	12 929 399	5 805 258	7 770 294	13 575 552
Ost. chem. produkty jinde neuvedené	18 175	-	18 175	21 677	-	21 677
Energie elektrická	538 033	-	538 033	442 600	-	442 600
Pára horká a teplá voda, dodávky chladu	413 418	-	413 418	415 111	-	415 111
Voda, její úprava a rozvod	140 335	-	140 335	114 353	-	114 353
Ostatní	37 621	87 621	125 242	113 259	74 754	188 013
<b>Tržby za prodej vlastních výrobků celkem bez spotřební daně</b>	<b>53 931 310</b>	<b>21 169 203</b>	<b>75 100 513</b>	<b>44 923 746</b>	<b>17 036 779</b>	<b>61 960 525</b>
Spotřební daň	19 086 957	-	19 086 957	20 195 355	-	20 195 355
<b>Tržby za prodej vlastních výrobků celkem včetně spotřební daně</b>	<b>73 018 267</b>	<b>21 169 203</b>	<b>94 187 470</b>	<b>65 119 101</b>	<b>17 036 779</b>	<b>82 155 880</b>
<b>Tržby za prodej služeb</b>						
Tržby z pronájmu	102 544	-	102 544	118 442	36	118 478
Tržby za služby související s přepravou výrobků	296 882	597 207	894 089	258 307	407 752	666 059
Tržby za služby související s chemickou výrobou	637 036	8 458	645 494	374 272	-	374 272
Ostatní tržby za služby	584 947	119 579	704 526	526 776	74 144	600 920
<b>Tržby za prodej služeb celkem</b>	<b>1 621 409</b>	<b>725 244</b>	<b>2 346 653</b>	<b>1 277 797</b>	<b>481 932</b>	<b>1 759 729</b>
<b>Tržby za prodej vlastních výrobků a služeb celkem</b>	<b>74 639 676</b>	<b>21 894 447</b>	<b>96 534 123</b>	<b>66 396 898</b>	<b>17 518 711</b>	<b>83 915 609</b>
<b>Tržby za prodané zboží</b>						
Ropa *	10 178	-	10 178	9 177	-	9 177
Motorové nafty a autobenzíny	1 173 952	637 962	1 811 914	3 375 382	1 584 999	4 960 381
Premarketing ( polyetylen, polypropylen )	-	-	-	353 647	270 126	623 773
Spotřební daň	-	-	-	1 430 865	-	1 430 865
Prodej ostatního zboží	867 042	77 826	944 868	564 933	68 081	633 014
<b>Tržby za prodej zboží celkem</b>	<b>2 051 172</b>	<b>715 788</b>	<b>2 766 960</b>	<b>5 734 004</b>	<b>1 923 206</b>	<b>7 657 210</b>
<b>Tržby celkem</b>	<b>76 690 848</b>	<b>22 610 235</b>	<b>99 301 083</b>	<b>72 130 902</b>	<b>19 441 917</b>	<b>91 572 819</b>

\* Prodej ropy je vykázán ve výši odpovídající marži

#### **4.16. Emisní povolenky**

V ostatních provozních výnosech je zahrnut výnos ve výši 1 470 577 tis. Kč (2007 – 1 753 266 tis. Kč) z bezúplatně získaných (zúčtování obdržené dotace) emisních povolenek, spotřebovaných v roce 2008. Ostatní provozní náklady pak zahrnují hodnotu emisních povolenek skutečně spotřebovaných společnostmi v roce 2008 ve výši 1 470 577 tis. Kč (2007 – 1 753 266 tis. Kč). V roce 2008 došlo k prodeji emisních povolenek v účetní hodnotě 74 629 tis. Kč (2007 – 0 tis. Kč).

## 4.17. Transakce se spřízněnými osobami

## 4.17.1. Výnosy realizované se spřízněnými subjekty

2008

(údaje v tis. Kč)

Subjekt	Výrobky a zboží	Služby	Fin. výnosy	Ost. výnosy	Celkem
<i>Mateřská společnost</i>					
UNIPETROL, a. s.	-	6 150	1 207	-	7 357
<i>Dceřiné společnosti</i>					
UNIPETROL DOPRAVA, s.r.o.	38 057	38 318	140 875	255	217 505
CELIO a. s.	4	686	-	-	690
HC Litvínov, a. s.	205	-	40	14	259
CHEMOPETROL, a.s.	-	23	-	-	23
POLYMER INSTITUTE BRNO, spol. s r.o.	62 203	1 035	391	111	63 740
UNIRAF SLOVENSKO, s.r.o.	4 113 899	123 830	72 300	-	4 310 029
<i>Ostatní společnosti v rámci společnosti UNIPETROL a PKN Orlen</i>					
ČESKÁ RAFINÉRSKÁ, a. s.	1 139 226	308 680	11 884	-	1 459 790
BENZINA, s.r.o.	14 507 425	95 374	-	-	14 602 799
PARAMO, a. s.	3 114 160	24 516	-	-	3 138 676
PETROTRANS, s.r.o.	-	427	-	-	427
UNIPETROL DEUTSCHLAND GmbH	34 365	1 115	-	-	35 480
UNIPETROL TRADE a.s.	-	75	-	-	75
ORLEN GAZ Sp. z o.o.	295 243	9 327	-	-	304 570
SPOLANA a.s.	1 628 546	5 382	210	-	1 634 138
UNIPETROL SERVICES, s.r.o.	7	20 845	-	-	20 852
Výzkumný ústav anorganické chemie, a.s.	193	6 379	-	-	6 572
Polski Koncern Naftowy ORLEN, S.A.	3 997 582	137 517	-	-	4 135 099
<b>Celkem</b>	<b>28 931 115</b>	<b>779 679</b>	<b>226 907</b>	<b>380</b>	<b>29 938 083</b>

2007

(údaje v tis. Kč)

Subjekt	Výrobky a zboží	Služby	Fin. výnosy	Ost. výnosy	Celkem
<i>Mateřská společnost</i>					
UNIPETROL, a. s.	-	10 106	1 332	-	11 438
<i>Dceřiné společnosti</i>					
UNIPETROL DOPRAVA, s.r.o.	34 460	39 940	-	-	74 400
CELIO a. s.	5	543	-	-	548
HC Litvínov, a. s.	-	-	161	7	168
POLYMER INSTITUTE BRNO, spol. s r.o.	79 960	1 259	436	362	82 017
UNIRAF SLOVENSKO, s.r.o.	3 294 874	99 072	-	-	3 393 946
<i>Ostatní společnosti v rámci společnosti UNIPETROL a PKN Orlen</i>					
ČESKÁ RAFINÉRSKÁ, a. s.	1 086 230	273 962	11 239	2 054	1 373 485
KAUČUK, a. s. do 1. 7. 2007	3 988 356	6 921	-	-	3 995 277
BENZINA, s.r.o.	12 485 615	640 362	-	-	13 125 977
PARAMO, a. s.	3 241 755	32 620	-	-	3 274 375
PETROTRANS, s.r.o.	20	385	-	-	405
UNIPETROL AUSTRIA HmbH	388 643	4 886	-	-	393 529
UNIPETROL DEUTSCHLAND GmbH	1 334 760	276	-	1 229	1 336 265
UNIPETROL CHEMICALS IBERICA S.A.	119 744	-	-	-	119 744
CHEMAPOL Schweiz AG	81 372	1	-	-	81 373
UNIPETROL TRADE a.s.	-	170	-	-	170
ORLEN GAZ Sp. z o.o.	270 287	6 729	-	39	277 055
SPOLANA a.s.	1 399 992	4 602	-	-	1 404 594
UNIPETROL SERVICES, s.r.o.	-	15 541	-	-	15 541
Výzkumný ústav anorganické chemie, a.s.	-	5 022	-	-	5 022
UNIPETROL FRANCE S.A.	96 219	84	-	-	96 303
UNIPETROL ITALIA S.r.l.	36 614	5 638	-	-	42 252
Polski Koncern Naftowy ORLEN, S.A.	1 072 758	37 401	-	312 949	1 423 108
<b>Celkem</b>	<b>29 011 664</b>	<b>1 185 520</b>	<b>13 168</b>	<b>316 640</b>	<b>30 526 992</b>

## 4.17.2. Nákupy realizované se spřízněnými subjekty

Hlavní surovinou společnosti je ropa, která je nakupována výhradně od společnosti Polski Koncern Naftowy ORLEN, S.A.

2008

(údaje v tis. Kč)

Subjekt	Výrobky, zboží a suroviny	Služby	Finanční náklady	Ostatní náklady	Celkem
<i>Mateřská společnost</i>					
UNIPETROL, a. s.	100	233 965	271 678	-	505 743
<i>Dceřiné společnosti</i>					
UNIPETROL DOPRAVA, s.r.o.	53 247	317 342	220	-	370 809
HC Litvínov, a. s.	-	313	-	-	313
CELIO a. s.	-	14 524	-	-	14 524
POLYMER INSTITUTE BRNO, spol. s r.o.	-	21 567	-	-	21 567
UNIRAF SLOVENSKO, s.r.o.	1 128	-	-	-	1 128
<i>Ostatní společnosti v rámci společnosti UNIPETROL a PKN Orlen</i>					
ČESKÁ RAFINÉRSKÁ, a. s.	14 431 753	4 214 253	-449	-	18 645 557
BENZINA, s.r.o.	14 450	179 272	-	181 438	375 160
PARAMO, a. s.	1 907 915	2 618	-	11 014	1 921 547
UNIPETROL DEUTSCHLAND GmbH	-	33 194	-	-	33 194
UNIPETROL TRADE a.s.	-	4 158	-	-	4 158
PETROTRANS, s.r.o.	-	84 969	-	-	84 969
ORLEN TRANSPORT, SA	-	22	-	-	22
SPOLANA a.s.	41 837	-	-	7 013	48 850
Rafineria TRZEBINIA S.A.	247 588	-	-	-	247 588
UNIPETROL SERVICES, s.r.o.	-	257 279	-	-	257 279
Výzkumný ústav anorganické chemie, a.s.	-	2 346	-	-	2 346
Polski Koncern Naftowy ORLEN, S.A.	48 946 107	8 502	-	-	48 954 609
<b>Celkem</b>	<b>65 644 125</b>	<b>5 374 324</b>	<b>271 449</b>	<b>199 465</b>	<b>71 489 363</b>

2007

(údaje v tis. Kč)

Subjekt	Výrobky, zboží a suroviny	Služby	Finanční náklady	Ostatní náklady	Celkem
<i>Mateřská společnost</i>					
UNIPETROL, a. s.	-	198 452	66 173	119 366	383 991
<i>Dceřiné společnosti</i>					
UNIPETROL DOPRAVA, s.r.o.	67 530	282 479	1 936	-	351 945
HC Litvínov, a. s.	-	13 160	-	-	13 160
CELIO a. s.	-	10 983	-	-	10 983
POLYMER INSTITUTE BRNO, spol. s r.o.	-	15 402	-	-	15 402
UNIRAF SLOVENSKO, s.r.o.	4 338	105	-	-	4 443
<i>Ostatní společnosti v rámci společnosti UNIPETROL a PKN Orlen</i>					
ČESKÁ RAFINÉRSKÁ, a. s.	13 138 765	3 736 415	574	3 152	16 878 906
KAUČUK, a. s. do 1. 7. 2007	695 940	2 885	-5	-	698 820
BENZINA, s.r.o.	9 218	144 142	-	187 961	341 321
PARAMO, a. s.	2 260 597	8 338	-	15 513	2 284 448
UNIPETROL DEUTSCHLAND GmbH	-	1 640	-	70	1 710
CHEMAPOL Schweiz AG	-	3	-	-	3
UNIPETROL TRADE a.s.	-	7 743	-	2 271	10 014
PETROTRANS, s.r.o.	7 183	85 375	-	-	92 558
ORLEN TRANSPORT, SA	-	31	-	-	31
SPOLANA a.s.	28 196	-	-	-	28 196
Rafineria TRZEBINIA S.A.	98 065	-	-	-	98 065
UNIPETROL SERVICES, s.r.o.	-	214 767	-	-	214 767
Výzkumný ústav anorganické chemie, a.s.	-	1 543	-	-	1 543
UNIPETROL FRANCE S.A.	-	339	-	-	339
UNIPETROL ITALIA S.r.l.	-	39	-	362	401
UNIPETROL (UK) LIMITED	-	-	-	2 611	2 611
DP MOGUL UKRAJINA	-	152	-	1 287	1 439
Polski Koncern Naftowy ORLEN, S.A.	43 815 009	3 916	-	-	43 818 925
<b>Celkem</b>	<b>60 124 841</b>	<b>4 727 909</b>	<b>68 678</b>	<b>332 593</b>	<b>65 254 021</b>

Jak je uvedeno v bodě 4.7, společnost v roce 2007 nakoupila databáze odběratelů od následujících spřízněných společností a v následujících hodnotách: UNIPETROL FRANCE S.A. v hodnotě 11 184 tis. Kč, UNIPETROL CHEMICALS IBERICA S.A. v hodnotě 6 336 tis. Kč, UNIPETROL ITALIA S.r.l. v hodnotě 5 836 tis. Kč, CHEMAPOL Schweiz AG v hodnotě 9 317 tis. Kč a UNIPETROL AUSTRIA HmbH v hodnotě 17 603 tis. Kč.

#### 4.17.3. Prodeje a nákupy dlouhodobého nehmotného, hmotného a finančního majetku se spřízněnými subjekty

##### Prodeje

##### 2008

V roce 2008 neproběhly žádné prodeje dlouhodobého nehmotného, hmotného a finančního majetku se spřízněnými subjekty.

##### 2007

Subjekt	Vztah ke společnosti	DNM	DHM	DFM
UNIPETROL, a.s.	<i>Mateřská společnost</i>	-	-	2 379
UNIPETROL DOPRAVA, s.r.o.	<i>Dceřiná společnost</i>	1 621	40	-
UNIPETROL SERVICES, s.r.o.	<i>Společnost konsolidačního celku UNIPETROL</i>	7 887	-	-
K – PROTOS, a.s.	<i>Společnost konsolidačního celku UNIPETROL do 17.7.2007</i>	-	398	-
ČESKÁ RAFINÉRSKÁ, a. s.	<i>Společnost konsolidačního celku UNIPETROL</i>	-	32	-
<b>Celkem</b>		<b>9 508</b>	<b>470</b>	<b>2 379</b>

##### Nákupy

##### 2008

Subjekt	Vztah ke společnosti	DNM	DHM	DFM
UNIPETROL, a.s.	<i>Mateřská společnost</i>	-	868	-
Výzkumný ústav anorganické chemie, a.s.	<i>Společnost konsolidačního celku UNIPETROL</i>	9 180	-	-
POLYMER INSTITUTE BRNO, spol. s r.o.	<i>Dceřiná společnost</i>	12 870	-	-
CELIO a. s.	<i>Dceřiná společnost</i>	-	484	-
Polski Koncern Naftowy ORLEN, S.A.		64	-	-
<b>Celkem</b>		<b>22 114</b>	<b>1 352</b>	-

2007

(údaje v tis. Kč)

Subjekt	Vztah ke společnosti	DNM	DHM	FM
UNIPETROL DOPRAVA, s.r.o.	Dceřiná společnost	-	209	-
Výzkumný ústav anorganické chemie, a.s.	Společnosti konsolidačního celku UNIPETROL	8 360	-	-
K – PROTOS, a.s.	Společnosti konsolidačního celku UNIPETROL do 17.7.2007	-	9 605	-
POLYMER INSTITUTE BRNO, spol. s r.o.	Dceřiná společnost	9 860	-	-
<b>Celkem</b>		<b>18 220</b>	<b>9 814</b>	-

## 4.18. Spotřebované nákupy

(údaje v tis. Kč)

	2008	2007
Spotřeba ropy	47 334 036	37 532 103
Spotřební daň	19 087 275	20 196 028
Spotřeba ostatních surovin a ostatní odbytové náklady	17 015 671	13 892 568
Spotřeba energií	592 416	331 201
Přecenění první náplně IKL na reálnou hodnotu	-95 410	172 316
Spotřeba ostatní včetně materiálu na opravy a udržování	412 153	540 793
Prodané zboží	2 802 835	7 680 534
<b>Spotřebované nákupy celkem</b>	<b>87 148 976</b>	<b>80 345 543</b>

## 4.19. Služby

(údaje v tis. Kč)

	2008	2007
Přepřevácovací poplatek	3 782 004	3 290 197
Přepravné a ostatní odbytové náklady	1 500 355	1 190 178
Náklady na opravy a udržování (bez spotřebovaného materiálu)	1 000 321	1 200 816
Nájemné, včetně finančního a operativního leasingu a nájmu cisteren	403 955	420 573
Služby poskytované Střediskem sdílených služeb*	247 029	187 065
Reklama, propagace a inzerce	107 043	91 559
Ostatní	728 540	734 906
<b>Celkem</b>	<b>7 769 247</b>	<b>7 115 294</b>

\* k 1.1.2007 vzniklo Středisko sdílených služeb, které bylo součástí zaniklé společnosti UNIPETROL RAFINÉRIE a.s. a poskytovalo soubor služeb v oblastech financí, účetnictví, personalistiky, životního prostředí a IT. K 31. březnu 2007 se toto Středisko vyčlenilo v samostatnou společnost UNIPETROL SERVICES, s.r.o., která je součástí skupiny UNIPETROL.



**4.20. Ostatní provozní výnosy**

	(údaje v tis. Kč)	
	2008	2007
Emisní povolenky (rozpuštění dotace spotřebovaných povolenek)	1 470 577	1 753 266
Emisní povolenky (rozpuštění dotace prodaných povolenek)	74 629	-
Postoupené pohledávky	1 761	10 374
Ostatní provozní výnosy	13 146	10 176
Smluvní pokuty a úroky z prodlení	18 589	6 512
Náhrady škod	2 582	2 613
<b>Ostatní provozní výnosy celkem</b>	<b>1 581 284</b>	<b>1 782 941</b>

**4.21. Ostatní provozní náklady**

	(údaje v tis. Kč)	
	2008	2007
Emisní povolenky (spotřeba)	1 470 577	1 753 266
Dopad časového rozlišení nákladů z titulu převzetí velkoobchodu BENZINA (viz bod 4.7.)	147 828	147 827
Pojištění	152 103	155 020
Finanční bonusy odběratelům	97 118	113 338
Poplatek za systémové služby – energo	115 105	105 682
Poplatky za vypouštění vod a znečištění ovzduší	17 855	27 753
Zaplacené náhrady z titulu soudních sporů (viz bod 4.9)	54 000	-
Odpis pohledávek (viz bod 4.5.1.)	55 232	-
Odpis postoupených pohledávek	8 021	12 561
Časové rozlišení databází odběratelů pořízených v roce 2007 od dceř.společností UNIPETROL TRADE, a.s. (viz bod 4.7.)	10 067	-
Ostatní provozní náklady	7 186	12 100
Poskytnuté dary	9 500	4 984
Pokuty a penále	484	4 973
<b>Ostatní provozní náklady celkem</b>	<b>2 145 076</b>	<b>2 337 504</b>

Společnost poskytla finanční bonus zákazníkům, kteří v daném účetním období odebrali vyšší než stanovené množství produktů.

**4.22. Výnosové úroky**

	(údaje v tis. Kč)	
	2008	2007
Úroky z bankovních účtů běžných	2 448	3 060
Úroky z bankovních účtů vkladových	547	16 357
Ostatní výnosové úroky	59 408	71 751
<b>Přijaté úroky celkem</b>	<b>62 403</b>	<b>91 168</b>

**4.23. Nákladové úroky**

	(údaje v tis. Kč)	
	<b>2008</b>	<b>2007</b>
Úroky z bankovních úvěrů	2 073	90 080
Úroky z bankovních účtů kontokorentních	69 959	6 709
Úroky z derivátových operací - SWAP	11 312	25 209
Úroky z úvěrů – ostatní	199 795	61 294
Ostatní nákladové úroky	-441	4 069
<b>Nákladové úroky celkem</b>	<b>282 698</b>	<b>187 361</b>

**4.24. Ostatní finanční výnosy**

	(údaje v tis. Kč)	
	<b>2008</b>	<b>2007</b>
Kurzové zisky = netto	-	183 853
Ostatní finanční výnosy	1 988	5
<b>Celkem</b>	<b>1 988</b>	<b>183 858</b>

**4.25. Ostatní finanční náklady**

	(údaje v tis. Kč)	
	<b>2008</b>	<b>2007</b>
Kurzové ztráty = netto	369 437	-
Derivátové operace = netto	372 627	60 359
Bankovní výlohy	35 345	16 337
<b>Celkem</b>	<b>777 409</b>	<b>76 696</b>

**5. ZAMĚSTNANCI, VEDENÍ SPOLEČNOSTI A STATUTÁRNÍ ORGÁNY****5.1. Osobní náklady a počet zaměstnanců**

Průměrný přepočtený počet zaměstnanců a členů vedení společnosti za rok 2008 a 2007 je uveden v následujících tabulkách. Pod pojmem vedoucí pracovníci se rozumí vrcholové vedení společnosti, tj. výkonný ředitel, ředitelé obchodních jednotek, ředitelé závodů, ředitelé úseků, vedoucí odborů a jednatele.

2008

(údaje v tis. Kč)

	Počet zaměstnanců	Mzdové náklady	Soc. a zdravotní pojištění	Sociální náklady
Zaměstnanci	2 137	845 931	275 599	27 823
Vedoucí zaměstnanci	24	76 711	8 115	3 300
<b>Celkem</b>	<b>2 161</b>	<b>922 642</b>	<b>283 714</b>	<b>31 123</b>

2007

(údaje v tis. Kč)

	Počet zaměstnanců	Mzdové náklady	Soc. a zdravotní pojištění	Sociální náklady
Zaměstnanci	2 177	746 853	256 556	26 333
Vedoucí zaměstnanci	81	163 750	56 064	2 802
<b>Celkem</b>	<b>2 258</b>	<b>910 603</b>	<b>312 620</b>	<b>29 135</b>

**5.2. Poskytnuté půjčky, úvěry či ostatní plnění**

V roce 2008, resp. 2007 obdrželi členové statutárních a řídicích orgánů (jednatele a top management) následující plnění nad rámec základního platu.

2008

(údaje v tis. Kč)

	Členové statutárních a řídicích orgánů	
Příspěvky na životní a důchodové pojištění		736
Odměny		5 963
Osobní vozy využívané k soukromým účelům		2 075
Ostatní plnění		264
<b>Celkem</b>		<b>9 038</b>

2007

(údaje v tis. Kč)

	Představenstvo do 31. 7. 2007	Dozorčí rada do 31. 7. 2007	Členové řídicích orgánů
Příspěvky na životní a důchodové pojištění	121	15	1 393
Odměny	1 637	1 159	22 548
Osobní vozy využívané k soukromým účelům	373	35	4 222
Ostatní plnění	221	330	396
<b>Celkem</b>	<b>2 352</b>	<b>1 539</b>	<b>28 559</b>

## 6. ZÁVAZKY NEUVEDENÉ V ÚČETNICTVÍ

### 6.1. Přehled ručitelských závazků

(údaje v tis. Kč)

Společnost/ Ručení za	Zůstatek k 31.12.2008	Zůstatek k 31.12.2007	Splatnost	Věřitelé
<b>Ostatní ručení za závazky třetích osob</b>				
HC Litvínov, a.s.	7 000	7 000	do 19.6.2009	APK
<b>Celkem</b>	<b>7 000</b>	<b>7 000</b>		

Pro zajištění celního dluhu a spotřební daně u Celního úřadu Most vydala Commerzbank AG, Praha na žádost společnosti bankovní garanci. K 31. prosinci 2008 je celkový zůstatek těchto garancí 1 000 000 tis. Kč (2007 - 600 000 tis. Kč) – viz tabulka níže:

#### Vystavené bankovní záruky za Společnost

(údaje v tis. Kč)

Společnost	Výstavce záruky	Měna	Částka v tis. Kč	Datum vystavení	Datum platnosti	Poznámka
Celní úřad Most	Commerzbank AG, Praha	CZK	800 000	14.12.2005	30.6.2010	Zajištění spotřební.daně
Celní úřad Most	Komerční banka, a.s.	CZK	200 000	1.8.2008	30.6.2010	Zajištění spotřební.daně
ČEPRO, a.s.	UNIPETROL, a.s.	CZK	150 000	31.1.2006	Na neurčito	Zajištění spotřební.daně
<b>Celkem</b>			<b>1 150 000</b>			

Společnost vystavila Patronátní prohlášení ve prospěch HSBC Bank Plc., pobočka Bratislava za dceřinou společnost UNIRAF Slovensko, s.r.o.

#### Vystavené záruky ve prospěch Společnosti

(údaje v tis. Kč)

Typ / druh záruky	Částka v tis. měny	Měna	Předmět smlouvy	Podstata záruky
Platební záruka	460 000	CZK	zajištění dodávek	2 záruky vydané mateřskou společností
Platební záruka	2 600	USD	zajištění dodávek	2 záruky vydané bankou. Smlouva o dílo stanovuje výši záruky
Platební záruka	555	EUR	zajištění dodávek	2 záruky vydané bankou. Smlouva o dílo stanovuje výši záruky
Platební záruka	210 640	CZK	zajištění dodávek	8 záruk vydaných bankou. Smlouva o dílo stanovuje výši záruky
Záruka za dobré provedení díla a za řádné splnění smlouvy	193 913	CZK	investiční dodávky	51 záruk vydaných bankou. Investiční smlouva obsahuje výši záruky v % z ceny díla
Záruka za dobré provedení díla a za řádné splnění smlouvy	2 253	EUR	investiční dodávky	3 záruky vydané bankou. Investiční smlouva obsahuje výši záruky v % z ceny díla
Akontační záruka	50 650	CZK	převážně náhradní díly	11 záruk vydaných bankou ve výši uhrazené zálohy
Akontační záruka	1 402	EUR	převážně náhradní díly	7 záruk vydaných bankou ve výši uhrazené zálohy
Akontační záruka	205	GBP	převážně náhradní díly	2 záruky vydané bankou ve výši uhrazené zálohy
Letter of Comfort	950	EUR	zajištění dodávek	1 příslib vydaný mateřskou společností
Dokumentární akreditiv	10 000	CZK	zajištění dodávek	1 dokumentární akreditiv vydaný bankou

## 6.2. Ekologické závazky

Environmentální audit zhodnotil stav připravenosti společnosti na harmonizaci legislativy ČR s legislativou EU. Veškerá opatření navrhovaná v závěrech aktualizace enviromentálního euroauditů byla promítnuta do plánu pořizování dlouhodobého majetku a plánu údržby.

Celkové předpokládané náklady vyplývající ze sanace Nové popelové skládky jsou k datu závěrky odhadovány na základě studie ve výši 346 700 tis. Kč. Na tyto budoucí náklady je průběžně tvořena rezerva (viz bod 4.9.). V roce 2005 byla zahájena realizace I. etapy sanace skládky, která bude dokončena v průběhu roku 2010 a celkové náklady činí 58 753 tis. Kč (2007 – 49 894 tis. Kč).

**7. UDÁLOSTI, KTERÉ NASTALY PO DATU ÚČETNÍ ZÁVĚRKY****7.1. Změny ve statutárních orgánech společnosti**

Francois Vleugels, jednatel	zánik funkce 13.2.2009
Czeslaw Adam Bugaj, jednatel	zánik funkce 18.2.2009
Piotr Jan Cieślak, jednatel	vznik funkce 18.2.2009

**7.2. Investiční pobídky**

Ministerstvo obchodu a průmyslu vydalo dne 3.února 2009 Rozhodnutí o příslibu investičních pobídek týkající se projektu Nová výroba C9 a DCPD.

Dle tohoto Rozhodnutí je vydán souhlas s poskytnutím slevy na dani z příjmů až do výše 232 mil. Kč. Za předpokladu, že nová výroba bude zavedena v roce 2010, lze slevu na dani uplatnit již v roce 2010. Společnost může rozhodnout o posunutí prvního využití slevy až do roku 2011 nebo 2012. Poté lze uplatňovat slevu po dobu po sobě jdoucích 5 let.

**7.3. Skupinové DPH**

S účinností od 1.1.2009 se společnost stala členem skupiny pro DPH sestávající se z následujících společností skupiny UNIPETROL :

UNIPETROL, a.s.	UNIPETROL TRADE, a.s.
UNIPETROL RPA, s.r.o.	UNIPETROL DOPRAVA, s.r.o.
UNIPETROL SERVICES, s.r.o.	PARAMO, a.s.

Zastupujícím členem skupiny je společnost UNIPETROL SERVICES, s.r.o.


Datum sestavení účetní závěrky: 6. března 2009

Podpis statutárního orgánu:

funkce            jednatel

jméno            Wojciech Ostrowski

podpis

.....  


### **13. Zpráva o vztazích mezi ovládající a ovládanou osobou a o vztazích mezi ovládanou osobou a ostatními osobami ovládanými stejnou ovládající osobou za rok 2008**

Společnost UNIPETROL RPA, s.r.o. se sídlem Litvínov – Záluží 1, 436 70 Litvínov, IČ 27597075 (dále jen „Společnost“) je součástí podnikatelského seskupení, ve kterém je řídící osobou společnost UNIPETROL, a.s. se sídlem Na Pankráci 127, Praha 4, IČ 61672190 a od 24.5.2005 je součástí podnikatelského seskupení, ve kterém je řídící osobou Polski Koncern Naftowy Spółka Akcyjna se sídlem Chemików 7, PŁOCK, Polská republika (dále jen „PKN ORLEN S.A.“).

Schéma podnikatelských seskupení jsou uvedena v přílohách.  
V účetním období roku 2008 došlo k následujícím vztahům mezi společnostmi a propojenými osobami:

#### **Část I.**

#### **Smlouvy uzavřené mezi společnostmi a propojenými osobami v r. 2008 a plnění (protiplnění) poskytnutá (přijatá) společnostmi v r. 2008 na základě smluv uzavřených v předcházejícím období**

##### **Poznámka:**

- a) kategorizace smluv je provedena dle účetní metodiky
- b) údaje o finančním plnění (náklady společnosti) a protiplnění (výnosy společnosti) jsou uváděny v tis. Kč
- c) přepočtení z cizích měn na Kč je provedeno dle aktuálního kurzu ČNB ke dni plnění (protiplnění)  
a přepočtení jistiny úvěrů je provedeno dle kurzu ČNB ke dni 31.12.2008

## **1. OVLÁDAJÍCÍ OSOBY**

### **UNIPETROL, a.s.**

**Vztah ke společnosti:** přímo ovládající společnost

Vztahy v daném období probíhaly na základě podmínek obvyklých v obchodním styku, ceny byly dohodnuty smluvně jako ceny obvyklé. Z uzavřených smluv nevznikla společnosti žádná újma. Jednalo se o následující vztahy:

#### **NÁKUPY**

##### ***Dlouhodobý majetek***

Společnost uzavřela v daném období 2 smlouvy, na základě kterých nakoupila auta, za něž poskytla plnění ve výši 868 tis. Kč.

**Materiál**

Společnost uzavřela v daném období smlouvu, na základě které nakoupila materiál, za něž poskytla plnění ve výši 100 tis. Kč.

**Služby**

Společnost uzavřela v daném období 5 smluv, na základě kterých nakoupila služby, za něž poskytla plnění ve výši 231 330 tis. Kč. Jednalo se o následující kategorie služeb:

<u>Protiplnění</u>	<u>Plnění</u>
Zřízení věcného břemene	55 389
Poradenské služby (dle předmětu podnikání)	71 285
Služby v oblasti SW a HW	6 690
Marketing	96 901
Vzdělávání, ostatní služby	1 065

Společnost na základě 2 smluv uzavřených v předchozím období nakoupila služby, za něž poskytla plnění ve výši 2 635 tis. Kč. Jednalo se o následující kategorie služeb:

<u>Protiplnění</u>	<u>Plnění</u>
Smlouva o rozdělení nákladů	459
Služby v oblasti SW a HW	2 176

**PRODEJE****Služby**

Společnost na základě 3 smluv uzavřených v daném období prodala služby, za něž přijala protiplnění ve výši 137 tis. Kč.

Společnost na základě 4 smluv uzavřených v předchozím období prodala služby, za něž přijala protiplnění ve výši 6 013 tis. Kč. Jednalo se o správu pozemků, rekultivaci ploch, pronájem nemovitostí s nebytovými prostory, služby strategie a logistiky, ostatní služby.

**Přijaté půjčky, úvěry a finanční výpomoci**

Společnost v předchozím období uzavřela úvěrovou smlouvu, na základě které v průběhu daného období krátkodobě čerpala finanční prostředky za účelem krytí pracovního kapitálu. Na úrocích z finančních prostředků čerpaných dle této smlouvy bylo poskytnuto plnění ve výši 143 192 tis. Kč. Smlouva byla uzavřena za obvyklých obchodních podmínek.

Společnost na základě smlouvy z předchozího období o skupinových operacích sdružujících zůstatky na bankovních účtech a výnosy z nich, uhradila resp. obdržela prostřednictvím společnosti UNIPETROL, a.s. na ni připadající část výnosů ve výši 1 207 tis. Kč a nákladů ve výši 69 461 tis. Kč.

Společnost v předchozím období uzavřela 3 úvěrové smlouvy, na základě kterých i v průběhu daného období čerpala postupně finanční prostředky sloužící k financování intenzifikace,



modernizace a výstavby jednotlivých petrochemických výrobních a skladů polyolefinů. Na úrocích z finančních prostředků čerpaných dle těchto smluv bylo poskytnuto plnění ve výši 55 996 tis. Kč a na poplatcích dle těchto smluv bylo poskytnuto plnění ve výši 3 029 tis. Kč. Smlouvy byly uzavřeny za obvyklých obchodních podmínek a v souladu s úvěrovými smlouvami uzavřenými mezi poskytovatelem těchto úvěrů a třetími osobami (UNIPETROL, a.s.).

### **Ostatní smluvní vztahy**

Společnost na základě smluv o správě pojištění a o placení pojistného za pojištění odpovědnosti členů statutárního orgánu a dozorčí rady uzavřených v daném období uhradila prostřednictvím společnosti UNIPETROL, a.s. na ni připadající část pojistného za pojištění majetku společnosti, za pojištění odpovědnosti pro případ přerušení provozu, za pojištění odpovědnosti za škodu a za pojištění členů orgánů společnosti, v souladu s příslušnými pojistnými smlouvami uzavřenými se třetími osobami ve prospěch společnosti.

## 2. OSTATNÍ PROPOJENÉ OSOBY OVLÁDANÉ SPOLEČNOSTÍ UNIPETROL, a.s.

### ČESKÁ RAFINÉRSKÁ, a.s.

**Vztah ke společnosti:** společnost přímo ovládaná společností UNIPETROL, a.s.

Vztahy v daném období probíhaly na základě podmínek obvyklých v obchodním styku, ceny byly dohodnuty smluvně jako ceny obvyklé. Z uzavřených smluv nevznikla společnosti žádná újma. Jednalo se o následující vztahy:

#### NÁKUPY

##### *Energie*

Společnost na základě smlouvy uzavřené v daném období nakoupila energie, za něž poskytla plnění ve výši 69 569 tis. Kč. Jedná se o nákup vratného kondenzátu a vratného tepla, ceny byly stanoveny na základě výsledných cenových kalkulací.

##### *Materiál a zboží*

Společnost uzavřela v předchozím období Smlouvu o prodeji produktů a surovin a Smlouvu o přepracování ropy na rafinérské produkty v ČESKÉ RAFINÉRSKÉ, a.s. mezi ČESKOU RAFINÉRSKOU, a.s. a procesory (dále jen jako Processing Agreement) včetně souvisejících dokumentů, na základě kterých nakoupila produkty, suroviny za něž poskytla plnění ve výši 1 327 321 tis. Kč. Jednalo se o nákup nečerpateľných zbytků a produktů ze státních hmotných rezerv v jednotlivých tancích. Cena produktů a surovin se odvíjí z cenových formulí vycházejících z kotace ropy a stanovení kvality příslušné suroviny.

Protiplnění	Plnění
Dodávky produktů a surovin	118 120
Vedlejší náklady k ropě a ostatním produktům	1 209 201

Společnost dále poskytla plnění ve výši 13 034 863 tis. Kč, které se týkalo přefakturace spotřební daně z ČESKÉ RAFINÉRSKÉ, a.s. na Společnost.

##### *Služby*

Společnost uzavřela v předchozím období 3 smlouvy, na základě kterých nakoupila služby, za něž poskytla plnění ve výši 4 214 253 tis. Kč. Nejvýznamnější smlouvou je Processing Agreement, jejíž součástí je platba přepracovacího poplatku a ziskové přírážky.

Protiplnění	Plnění
Přepracovací poplatek	3 435 907
Zisková přírážka k přepracovacímu poplatku	228 328
Přepravní náklady	527 960
Ostatní služby	22 058

**PRODEJE*****Materiál a výrobky***

Společnost uzavřela v daném období 8 smluv, na základě kterých prodala materiál, za něž přijala protiplnění ve výši 5 527 tis. Kč.

Společnost uzavřela v předchozím období 3 smlouvy, na základě kterých prodala výrobky, za něž přijala protiplnění ve výši 66 364 tis. Kč. Další smlouvou je Smlouva o prodeji produktů a surovin, která má vazby na Processing Agreement a v rámci které se prodaly výrobky a zboží včetně SHR a nečerpatelných zbytků v tancích, za něž Společnost přijala protiplnění ve výši 617 158 tis. Kč. Ceny se odvíjely od kotovaných cen ropy, popř. byly stanoveny smluvně jako ceny obvyklé.

***Energie***

Společnost na základě 5 smluv uzavřených v daném období prodala energie, za něž přijala protiplnění ve výši 450 177 tis. Kč a přijala plnění ve výši 449 tis. Kč za hodnotu peněz. Ceny byly odvozeny z nákladových cen předběžných kalkulací, upřesněných v závěru roku.

***Služby***

Společnost uzavřela v daném období 5 smluv, na základě kterých prodala služby, za něž přijala protiplnění ve výši 7 723 tis. Kč.

Společnost na základě 13 smluv uzavřených v předchozím období prodala služby, za něž přijala protiplnění ve výši 300 957 tis. Kč. Jednalo se o následující kategorie služeb:

Plnění	Protiplnění
Čištění odpadních vod	109 809
Ostatní energetické služby	125 997
Správa komunikací, osvětlení a ochrana areálu	17 952
Telekomunikace a poštovní služby	6 129
Hasičské služby	26 215
Užívání potrubních mostů	8 010
Ostatní služby	6 845

***Ostatní smluvní vztahy***

Dle Smlouvy o dlouhodobém úvěru přijala společnost protiplnění ve výši 11 884 tis. Kč.

**UNIPETROL SERVICES, s.r.o.**

**Vztah ke společnosti:** společnost přímo ovládaná společností UNIPETROL, a.s.

Vztahy v daném období probíhaly na základě podmínek obvyklých v obchodním styku, ceny byly dohodnuty smluvně jako ceny obvyklé. Z uzavřených smluv nevznikla společnosti žádná újma. Jednalo se o následující vztahy:

**NÁKUPY**

Společnost uzavřela v daném období 3 smlouvy, na základě kterých nakoupila služby, za něž poskytla plnění ve výši 257 279 tis. Kč.

**PRODEJE****Služby a energie**

Společnost uzavřela v daném období 3 smlouvy, na základě kterých prodala služby, za něž přijala protiplnění ve výši 20 845 tis. Kč a energie, za něž přijala protiplnění ve výši 7 tis. Kč.

**PARAMO, a.s.**

**Vztah ke společnosti:** společnost přímo ovládaná společností UNIPETROL, a.s.

Vztahy v daném období probíhaly na základě podmínek obvyklých v obchodním styku, ceny byly dohodnuty smluvně jako ceny obvyklé. Z uzavřených smluv nevznikla společnosti žádná újma. Jednalo se o následující vztahy:

**NÁKUPY*****Materiál a suroviny***

Společnost uzavřela v daném období 4 rámcové smlouvy a objednávky, na základě kterých nakoupila materiál, za něž poskytla plnění ve výši 803 962 tis. Kč. Ceny byly odvozeny z cenových formulí vycházejících z kotace primárního benzínu.

Protiplnění	Plnění
Oleje a mazadla	7 144
Vakuový destilát	650 926
Spotřební daň	145 892

Společnost uzavřela v předchozím období smlouvu, na základě které nakoupila suroviny, za něž poskytla plnění ve výši 759 331 tis. Kč.

***Zboží***

Společnost uzavřela v daném období 2 smlouvy, na základě kterých nakoupila zboží, za něž poskytla plnění ve výši 344 622 tis. Kč. Ceny byly odvozeny z cenových formulí vycházejících z kotace primárního benzínu – Pbi.

Protiplnění	Plnění
Motorové nafty	340 475
Extralehký topný olej	4 147

**Služby**

Společnost uzavřela v předchozím období smlouvu, na základě které nakoupila služby, za něž poskytla plnění ve výši 2 618 tis. Kč.

**PRODEJE****Výrobky a zboží**

Společnost uzavřela v daném období 4 smlouvy, na základě kterých prodala výrobky a zboží, za něž přijala protiplnění ve výši 3 103 982 tis. Kč. Cena se odvíjí od kotace těžkého topného oleje do 1 % síry (PCT 1), případně ceny zemního plynu (Smlouva na dodávku TTO1 % do tepláren Paramo) a od realizovaných cen PARAMO (Rámcová smlouva o prodeji topných olejů a asfaltů)

Plnění	Protiplnění
Motorové nafty	1 280 799
Těžké topné oleje	243 881
Asfalty	944 459
Olejové hydrogenáty	299 485
Extralehký topný olej	3 354
Hydrokrakát	268 686
Automobilové benziny	63 318

Dále byla prodloužena smlouva na dodávky ropy ropovodem Družba, za níž bylo přijato protiplnění v celkové výši 10 178 tis. Kč. Vzhledem k tomu, že se jedná o předprodej ropy, byla vykázána pouze zisková marže. Cena zboží se odvíjí z cenové formule vycházející ze spotových kotací ropy Brent.

**Služby**

Společnost uzavřela v předchozím období smlouvu, na základě které prodala služby, za něž přijala protiplnění ve výši 246 tis. Kč.

Společnost uzavřela v daném období 2 smlouvy, na základě kterých prodala služby, za něž přijala protiplnění ve výši 24 270 tis. Kč.

Plnění	Protiplnění
Přístavné	6 034
Železniční přepravné	16 165
Tarif Čepro	1 745
Ostatní služby	326

**Ostatní smluvní vztahy**

Společnost poskytla plnění ve výši 11 014 tis. Kč za odběratelské bonusy.

## **Výzkumný ústav anorganické chemie, a.s.**

**Vztah ke společnosti:** společnost přímo ovládaná společností UNIPETROL, a.s.

Vztahy v daném období probíhaly na základě podmínek obvyklých v obchodním styku, ceny byly dohodnuty smluvně jako ceny obvyklé. Z uzavřených smluv nevznikla společnosti žádná újma. Jednalo se o následující vztahy:

### **NÁKUPY**

#### ***Dlouhodobý majetek***

Společnost na základě 7 smluv uzavřených v daném období nakoupila studie, za něž poskytla plnění ve výši 9 180 tis. Kč.

#### ***Služby***

Společnost uzavřela v předchozím období smlouvu, na základě které nakoupila služby, za něž poskytla plnění ve výši 2 346 tis. Kč.

### **PRODEJE**

#### ***Služby a energie***

Společnost na základě 2 smluv uzavřených v předchozím období prodala služby, za něž přijala protiplnění ve výši 6 379 tis. Kč a energie, za něž přijala protiplnění ve výši 193 tis. Kč.

## **BENZINA, s.r.o.**

**Vztah ke společnosti:** společnost přímo ovládaná společností UNIPETROL, a.s.

Vztahy v daném období probíhaly na základě podmínek obvyklých v obchodním styku, ceny byly dohodnuty smluvně jako ceny obvyklé. Z uzavřených smluv nevznikla společnosti žádná újma. Jednalo se o následující vztahy:

### **NÁKUPY**

Společnost na základě smlouvy uzavřené v předchozím období nakoupila pohonné hmoty, za něž poskytla plnění ve výši 14 450 tis. Kč a služby, za které poskytla plnění ve výši 179 145 tis. Kč, dále nakoupila dálniční známky, za které poskytla plnění 127 tis. Kč.

### **PRODEJE**

Společnost uzavřela v předchozím období smlouvu, na základě které prodala výrobky, za něž přijala protiplnění ve výši 14 507 425 tis. Kč a služby s prodejem výrobků spojené ve výši 95 374 tis. Kč.

### ***Ostatní smluvní vztahy***

Společnost poskytla plnění ve výši 33 611 tis. Kč za odběratelské bonusy, dále 147 827 tis. Kč za převod velkoobchodu.

### **PETROTRANS, s. r. o.**

**Vztah ke společnosti:** společnost přímo ovládaná společností BENZINA, s.r.o., 0,60 % vlastní společnost UNIPETROL, a.s.

Vztahy v daném období probíhaly na základě podmínek obvyklých v obchodním styku, ceny byly dohodnuty smluvně jako ceny obvyklé. Z uzavřených smluv nevznikla společnosti žádná újma. Jednalo se o následující vztahy:

#### **NÁKUPY**

Společnost uzavřela v předchozím období smlouvu, na základě které nakoupila služby, za něž poskytla plnění ve výši 84 969 tis. Kč.

#### **PRODEJE**

Společnost na základě smlouvy uzavřené v předchozím období prodala služby, za něž přijala protiplnění ve výši 427 tis. Kč.

### **UNIPETROL TRADE a.s.**

**Vztah ke společnosti:** společnost přímo ovládaná společností UNIPETROL, a.s.

Vztahy v daném období probíhaly na základě podmínek obvyklých v obchodním styku, ceny byly dohodnuty smluvně jako ceny obvyklé. Z uzavřených smluv nevznikla společnosti žádná újma. Jednalo se o následující vztahy:

#### **NÁKUPY**

Společnost uzavřela v předchozím období smlouvu, na základě které nakoupila služby, za něž poskytla plnění ve výši 4 158 tis. Kč. Jednalo se o poskytování služeb obchodními zastoupeními.

#### **PRODEJE**

Společnost uzavřela v předchozím období smlouvu, na základě které prodala služby, za něž přijala protiplnění ve výši 75 tis. Kč.

## **UNIPETROL DEUTSCHLAND GmbH**

**Vztah ke společnosti:** společnost přímo ovládaná společností UNIPETROL TRADE a.s.

Vztahy v daném období probíhaly na základě podmínek obvyklých v obchodním styku, ceny byly dohodnuty smluvně jako ceny obvyklé. Z uzavřených smluv nevznikla společnosti žádná újma. Jednalo se o následující vztahy:

### **NÁKUPY**

Společnost uzavřela v předchozím období smlouvu, na základě které nakoupila služby, za něž poskytla plnění ve výši 33 194 tis. Kč.

### **PRODEJE**

Společnost uzavřela v předchozím období smlouvu, na základě které prodala výrobky, za něž přijala protiplnění ve výši 34 365 tis. Kč a poskytla služby s prodejem výrobků spojené ve výši 1 115 tis. Kč.

## **3. OSTATNÍ PROPOJENÉ OSOBY OVLÁDANÉ PKN ORLEN S. A.**

### **Polski Koncern Naftowy ORLEN, S. A.**

**Vztah ke společnosti:** společnost přímo ovládající společnost UNIPETROL, a. s.

Vztahy v daném období probíhaly na základě podmínek obvyklých v obchodním styku, ceny byly dohodnuty smluvně jako ceny obvyklé. Z uzavřených smluv nevznikla společnosti žádná újma. Jednalo o následující vztahy:

### **NÁKUPY**

Společnost uzavřela v daném období smlouvu, na základě které nakoupila software, za něž poskytla plnění ve výši 64 tis. Kč.

Společnost uzavřela v daném období 38 smluv, na základě kterých nakoupila materiál a suroviny, za něž poskytla plnění ve výši 48 946 107 tis. Kč a dále poskytla plnění za přepravné ve výši 8 502 tis. Kč.

### **PRODEJE**

Společnost uzavřela v daném období 2 smlouvy, na základě kterých prodala výrobky a materiál, za něž přijala protiplnění ve výši 3 997 582 tis. Kč a dále poskytla služby s prodejem výrobků spojené ve výši 119 705 tis. Kč a poradenské služby ve výši 17 812 tis. Kč.



### **ORLEN Gaz Sp. z o. o.**

**Vztah ke společnostem:** společnost přímo ovládaná společností PKN ORLEN S. A.

Vztahy v daném období probíhaly na základě podmínek obvyklých v obchodním styku, ceny byly dohodnuty smluvně jako ceny obvyklé. Z uzavřených smluv nevznikla společnosti žádná újma. Jednalo o následující vztahy:

Společnost uzavřela v daném období 25 smluv, na základě kterých prodala výrobky, za něž přijala protiplnění ve výši 295 243 tis. Kč a služby s prodejem výrobků spojené, za něž přijala protiplnění ve výši 9 327 tis. Kč.

### **ORLEN Transport, S.A.**

**Vztah ke společnostem:** společnost přímo ovládaná společností PKN ORLEN S.A.

Vztahy v daném období probíhaly na základě podmínek obvyklých v obchodním styku, ceny byly dohodnuty smluvně jako ceny obvyklé. Z uzavřených smluv nevznikla společnosti žádná újma. Jednalo o následující vztahy:

Společnost uzavřela v daném období smlouvu, na základě které nakoupila služby, za něž poskytla plnění ve výši 22 tis. Kč.

### **SPOLANA a.s.**

**Vztah ke společnostem:** společnost přímo ovládaná společností ANWILL S.A. (společnost ovládaná PKN ORLEN S.A.).

Vztahy v daném období probíhaly na základě podmínek obvyklých v obchodním styku, ceny byly dohodnuty smluvně jako ceny obvyklé. Z uzavřených smluv nevznikla společnosti žádná újma. Jednalo se o následující vztahy:

### **NÁKUPY**

Společnost uzavřela v daném období 21 smluv, na základě kterých nakoupila suroviny, za něž poskytla plnění ve výši 41 837 tis. Kč.

### **PRODEJE**

#### ***Výrobky a zboží***

Společnost uzavřela v daném období smlouvu, na základě které prodala výrobky a zboží, za něž přijala protiplnění ve výši 1 628 546 tis. Kč a služby s prodejem spojené ve výši 5 382 tis. Kč.

#### **Ostatní smluvní vztahy**

Společnost poskytla plnění ve výši 7 013 tis. Kč za odběratelské bonusy. Společnost přijala protiplnění ve výši 210 tis. Kč za úroky za prodlouženou splatnost.

### **RAFINERIA TRZEBINIA S. A.**

**Vztah ke společnosti:** společnost přímo ovládaná společností PKN ORLEN S. A.

Vztahy v daném období probíhaly na základě podmínek obvyklých v obchodním styku, ceny byly dohodnuty smluvně jako ceny obvyklé. Z uzavřených smluv nevznikla společnosti žádná újma. Jednalo o následující vztahy:

Společnost uzavřela v daném období smlouvu, na základě které nakoupila materiál a zboží, za něž poskytla plnění ve výši 247 588 tis. Kč.

### **ORLEN Insurance Ltd**

**Vztah ke společnosti:** společnost přímo ovládaná společností PKN ORLEN S. A.

Vztahy v daném období probíhaly na základě podmínek obvyklých v obchodním styku, ceny byly dohodnuty smluvně jako ceny obvyklé. Z uzavřených smluv nevznikla společnosti žádná újma. Jednalo o následující vztahy:

Společnost uzavřela v daném období 4 pojistné smlouvy. Na základě těchto smluv uhradila Společnost pojistné ve výši 158 901 tis. Kč.

**Část II.**

**Jiné právní úkony učiněné v zájmu propojených osob**

V daném účetním období nebyly přijaty žádné jiné právní úkony v zájmu propojených osob.

**Část III.**

**Ostatní opatření přijatá nebo uskutečněná v zájmu nebo na popud propojených osob**

V minulých účetních obdobích mateřská společnost UNIPETROL, a.s. vystavila záruku za závazky Společnosti vyplývající ze zajištění spotřební daně ve prospěch společnosti Čepro.

V Litvínově dne 26.3.2009

Podpis statutárního orgánu :

Funkce : jednatel

Jméno : Wojciech Ostrowski

Podpis .....  .....

Příloha účetní závěrky za rok 2008

Příloha č. 1

Podnikatelské seskupení UNIPETROL – ovládané společnosti

Společnosti ovládané přímo a nepřímo společností UNIPETROL, a.s.	Sídlo	IČ	Ovládající společnosti rámci skupiny UNIPETROL	Podíly ovládajících společností v % zákl. kapitálu		Změny v průběhu roku 2008
				1.1.2008	31.12.2008	
BENZINA, s.r.o.	Praha	60193328	UNIPETROL, a.s.	100,00	100,00	
ČESKÁ RAFINÉRSKÁ, a.s.	Litvínov	62741772	UNIPETROL, a.s.	51,00	51,22	
PARAMO, a.s.	Pardubice	48173355	UNIPETROL, a.s.	88,03	91,77	
UNIPETROL RPA, s.r.o.	Litvínov	27597075	UNIPETROL, a.s.	100,00	100,00	
UNIPETROL SERVICES, s.r.o.	Litvínov	27608051	UNIPETROL, a.s.	100,00	100,00	
Butadien Kralupy a.s.	Kralupy nad Vltavou	27893995	UNIPETROL, a.s.	51,00	51,00	
Výzkumný ústav anorganické chemie, a.s.	Ústí nad Labem	62243136	UNIPETROL, a.s.	100,00	100,00	
UNIPETROL TRADE a.s.	Praha	25056433	UNIPETROL, a.s.	100,00	100,00	
UNIPETROL RAFINÉRIE, s.r.o.	Litvínov	27885429	UNIPETROL, a.s.	100,00	100,00	
BENZINA Trade a.s. v likvidaci	Praha	26135710	BENZINA, s.r.o.	100,00	0,00	Společnost vymazána z obchodního rejstříku 5.11.2008
PETROTRANS, s.r.o.	Praha	25123041	BENZINA, s.r.o. UNIPETROL, a.s.	99,40 0,60	99,40 0,60	
MOGUL SLOVAKIA, s.r.o.	Hradiště pod Vrátnom	36222992	PARAMO, a.s.	100,00	100,00	
HC Litvínov, a.s. ( do 4.1.08 HC Chemopetrol, a.s. )	Litvínov	64048098	UNIPETROL RPA, s.r.o.	70,95	70,95	
CHEMOPETROL, a.s. ( do 25.4.08 CHEMICKÁ SERVISNÍ, a.s. )	Litvínov	25492110	UNIPETROL RPA, s.r.o.	100,00	100,00	
POLYMER INSTITUTE BRNO, spol. s r.o.	Brno	60711990	UNIPETROL RPA, s.r.o. UNIPETROL, a.s.	99,00 1,00	99,00 1,00	
UNIPETROL DOPRAVA, s.r.o.	Litvínov	64049701	UNIPETROL RPA, s.r.o. UNIPETROL, a.s.	99,88 0,12	99,88 0,12	
CELIO a.s.	Litvínov 7	48289922	UNIPETROL RPA, s.r.o. UNIPETROL, a.s.	40,53 10,53	40,53 10,53	
UNIRAF SLOVENSKO s.r.o.	Bratislava	35777087	UNIPETROL RPA, s.r.o. UNIPETROL, a.s.	86,96 13,04	86,96 13,04	Nástupnická společnost: UNIPETROL DEUTSCHLAND GmbH rozhodný den 1.1.2008
ALIAICHEM VERWALTUNGS GmbH	Langen/Hesle, Německo		UNIPETROL TRADE a.s.	100,00	0,00	
UNIPETROL DEUTSCHLAND GmbH	Langen/Hessen, Německo		ALIAICHEM VERWALTUNGS UNIPETROL TRADE a.s.	100,00 0,00	0,00 100,00	

Příloha účetní závěrky za rok 2008

ALIAPHARM GmbH FRANKFURT	Frankfurt/Main, Německo	ALIACHEM VERWALTUNGS	100,00	0,00	Nástupnická společnost: UNIPETROL DEUTSCHLAND GmbH rozhodný den 1.1.2008
UNIPETROL CHEMICALS IBERICA S.A.	Barcelona, Španělsko	UNIPETROL TRADE a.s.	100,00	0,00	Likvidace ukončena 10.12.2008
CHEMAPOL (SCHWEIZ) AG	Basel, Švýcarsko	UNIPETROL TRADE a.s.	100,00	0,00	V likvidaci od 4.3.2008
UNIPETROL AUSTRIA HmbH in Liqu.	Vídeň, Rakousko	UNIPETROL TRADE a.s.	100,00	100,00	Nástupnická společnost: UNIPETROL TRADE a.s. rozhodný den 1.7.2008
UNIPETROL FRANCE S.A.	Paříž, Francie	UNIPETROL TRADE a.s.	100,00	0,00	Výmaz dne 17.12.2008
UNIPETROL ITALIA S.r.l.	Milano, Itálie	UNIPETROL TRADE a.s.	100,00	0,00	Likvidace ukončena 15.12.2008
UNIPETROL (UK) LIMITED	Kingston upon Thames, V. Británie	UNIPETROL TRADE a.s.	100,00	0,00	Prodej majetkové účasti 19.11.2008
DP MOGUL UKRAJINA	Kijev, Ukrajina	UNIPETROL TRADE a.s.	100,00	0,00	Prodej majetkové účasti 23.12.2008
MOGUL, d.o.o.	Velenje, Slovinsko	UNIPETROL TRADE a.s.	100,00	0,00	

Příloha účetní závěrky za rok 2008

Příloha č. 2

PODNIKATELSKÉ SESKUPENÍ PKN ORLEN S.A. - OVLÁDANÉ SPOLEČNOSTI

1.1.2008 – 31.12.2008

Společnosti ovládané PKN ORLEN S.A.	Sídlo	Podíly v přímo a nepřímo ovládaných společnostech v % zákl. kapitálu		Poznámka
		1.1.	31.12.	
UNIPETROL, a.s.	Praha	62,99	62,99	viz samostatný seznam podnikatelského seskupení UNIPETROL
ORLEN Deutschland AG	Elmshorn	100,00	100,00	
ORLEN Budonaft Sp. z o.o.	Kraków	100,00	100,00	
ORLEN Automatyka Sp. z o.o.	Plock	52,42	52,42	
ORLEN Asfalt Sp. z o.o.	Plock	82,46	82,46	17,54 % Rafineria Trzebinia S.A.
Inowroclawskie Kopalnie Soli "SOLINO" S.A.	Inowroclaw	70,54	70,54	
ORLEN Gaz Sp. z o.o.	Plock	100,00	100,00	
ORLEN Petrogaz Wroclaw Sp. z o.o. w likvidaci	Wroclaw	100,00	100,00	V likvidaci od 10.12.2007
ORLEN KolTrans Sp. z o.o.	Plock	99,85	99,85	
Orlen Laboratorium Sp. z o.o.	Plock	94,94	94,94	
ORLEN Medica Sp. z o.o.	Plock	100,00	100,00	
Sanatorium Uzdrowskowie "Krystynka" Sp. z o.o.	Ciechocinek	98,54	98,54	
ORLEN Ochrona Sp. z o.o.	Plock	100,00	100,00	
ORLEN OIL Sp. z o.o.	Kraków	51,69	51,69	43,84 % Rafineria Trzebinia S.A. a 4,47% Rafineria ropy Jedlicze
Petro-Oil Pomorskie Centrum Sprzedazy Sp. z o.o.	Gdansk	100,00	100,00	
Platinum Oil Sp. z o.o.	Lublin	100,00	100,00	
ORLEN OIL ČESKO, s. r. o.	Brno	100,00	100,00	

Příloha účetní závěrky za rok 2008

<b>ORLEN PetroCentrum Sp. z o.o.</b>	Plock	100,00	100,00	Konsolidace 31.10.2008 -ORLEN PetroCentrum ( Orlen MORENA, ORLEN PetroProfit Sp. z.o.o.,ORLEN petroZachód Sp. z o.o., ORLEN PetroCentrum Sp. z o.o.)
Petro-Ukraina LTD Lwów w likwidacji	Lwów	80,00	80,00	
<b>ORLEN Powiernik Sp. z o.o.</b>	Plock	100,00	100,00	
<b>ORLEN Projekt S.A.</b>	Plock	51,00	51,00	
<b>ORLEN Transport Kraków Sp. z o.o. w upadlosti</b>	Kraków	99,41	99,41	
<b>ORLEN Transport Sp. z o.o.</b>	Plock	100,00	100,00	Konsolidace 2.1.2008 (ORLEN Transport Kedzierzyn-Kozle Sp. z o.o. ORLEN Transport Nowa Sól Sp.z o.o. ORLEN transport Olsztyn Sp.z o.o., ORLEN Transport Plock Sp.z o.o.,ORLEN Transport Slupek Sp.z o.o., ORLEN Transport Szczecin Sp.z o.o.)
<b>ORLEN Wir Sp. z o.o.</b>	Plock	51,00	51,00	
<b>Petrolot Sp. z o.o.</b>	Warszawa	51,00	51,00	
<b>Petrotel Sp. z o.o.</b>	Plock	75,00	0,00	Prodáno 22.9.2008
<b>Rafineria Nafty Jedlicze S.A.</b>	Jedlicze	75,00	75,00	
„RAF-BIT” Sp. z o.o.	Jedlicze	100,00	100,00	
„RAF-ENERGIA” Sp. z o.o.	Jedlicze	100,00	0,00	31.12.2008 nástupnická společnost Rafineria Nafty Jedlicze S.A.
„RAF-KOLTRANS” Sp. z o.o.	Jedlicze	100,00	100,00	
„RAF-Služba Ratownicza” Sp. z o.o.	Jedlicze	100,00	100,00	
„RAF-EKOLOGIA” Sp. z o.o.	Jedlicze	92,74	0,00	Prodáno 29.12.2008
Konsorcium Olejów Przepracowanych "ORGANIZACJA ODZYSKU" S.A.	Jedlicze	81,00	81,00	8 % Rafineria Trzebinia S.A.
"RAN-WATT" Sp. z o.o. w likwidacji	Toruń	51,00	51,00	
<b>Rafineria Trzebinia S.A.</b>	Trzebinia	77,15	77,15	
Fabryka Parafin Nafto Wax sp. z o.o. - Trzebinia	Trzebinia	100,00	100,00	
Energomedia Sp. z o.o.	Trzebinia	100,00	100,00	
Euronaft Trzebinia Sp. z o.o.	Trzebinia	99,99	99,99	
EkoNaft Sp. zo.o.	Trzebinia	99,00	99,00	
Zakładowa Straz Pożarna Sp. z o.o.	Trzebinia	99,98	99,98	
ORLEN OIL Sp. z o.o.	Kraków	43,84	43,84	51,69 % PKN ORLEN S.A a 4,47% Rafin.Nafty Jedlicze
ORLEN Asfalt Sp. z o.o.	Plock	17,54	17,54	82,46 % PKN ORLEN S.A.
Konsorcium Olejów Przepracowanych "ORGANIZACJA ODZYSKU" S.A.	Jedlicze	8,00	8,00	81,00 % Rafineria Nafty Jedlicze S.A.

Příloha účetní závěrky za rok 2008

<b>Ship - Service S.A.</b>	Warszawa	60,86	60,86
Ship Service Agro Sp. z o.o.	Szczecin	100,00	100,00
<b>ORLEN Centrum Serwisowe Sp. z o.o.</b>	Opole	99,01	99,01
<b>Anwil S.A.</b>	Włocławek	84,49	84,79
Przedsiębiorstwo Rolne AGRO-AZOTY II Włocławek Sp. z o.o. w Łące	Czaplinek	100,00	0,00
Przedsiębiorstwo Inwestycyjno - Remontowe REMWIL Sp. z o.o.	Włocławek	99,98	99,98
Przedsiębiorstwo Produkcyjno-Handlowo-Usługowe PRO-LAB Sp. z o.o.	Włocławek	99,20	99,32
SPOLANA a.s.	Neratovice	81,78	95,70
Przedsiębiorstwo Usług Specjalistycznych i Projektowych CHEMEKO Sp. z o.o.	Włocławek	55,93	55,93
<b>ORLEN EKO Sp. z o.o.</b>	Plock	100,00	100,00
<b>ORLEN Administracja Sp. z o.o.</b>	Plock	100,00	100,00
<b>ORLEN Upstream Sp. z o.o.</b>	Warszawa	100,00	100,00
<b>ORLEN Prewencja Sp. z o.o.</b>	Plock	100,00	100,00
<b>ORLEN Księgowość Sp. z o.o.</b>	Plock	100,00	100,00
Etylobenzen Plock Sp. z o.o. w likwidacji	Plock	51,00	0,00
<b>ORLEN HOLDING MALTA Limited</b>	Sliema, Malta	99,50	99,50
ORLEN Insurance Ltd	Sliema, Malta	100,00	100,00
<b>AB Mazeikiu Nafta</b>	Juodeikiai	90,02	90,02
UAB Uotas w likwidacji	Mazeikiai	100,00	100,00
AB Ventus Nafta	Vilnius	99,74	99,74
UAB Mazeikiu Nafta Trading House	Vilnius	100,00	100,00
UAB Mazeikiu Nafta Health Care Center	Juodeikiai	100,00	100,00
UAB Mazeikiu Nafta Paslaugos Tau	Juodeikiai	0,00	100
<b>ORLEN Finance AB</b>	Sztokholm	100,00	100,00
<b>SPOLANA a. s.</b>	Neratovice	13,4	0,00
<b>Basell Orlen Polyolefins Sp. z o.o.</b>	Plock	50,00	50,00
Basell Orlen Polyolefins Sp. z o.o. Sprzedaż Sp. z o.o.	Plock	100,00	100,00
<b>Plocki Park Przemysłowo-Technologiczny S.A.</b>	Plock	50,00	50,00



Příloha účetní závěrky za rok 2008

Centrum Komecjalizaciji Technologiji Sp. z o. o.	Pločk	100,00	100,00
Centrum Edukaciji Sp. z o. o.	Pločk	69,43	69,43
<b>ORLEN International Exploration –Production Company BV</b>	Amsterdam	0,00	100,00
SIA Balin Energy Grupa OIE-PC BV	Lotwa	0,00	50,00
			Registrace 14.3.2008
			9.4.2008 50% vlastní KEC Netherlands Cooperatief U.A.

## 14. Identifikační a kontaktní údaje

- *Obchodní firma (název):* UNIPETROL RPA, s.r.o.
- *Sídlo:* Litvínov, Záluží 1
- *PSČ:* 436 70
- *IČ:* 27 59 70 75
- *DIČ:* CZ27597075
- *Skupinové DIČ pro DPH:* CZ699000139
- *Rejstříkový soud:* zapsaná u Krajského soudu v Ústí nad Labem
- *Číslo, pod kterým je společnost zapsána:* oddíl C, vložka 24430
- *Telefon:* 476 161 111, 476 166 399
- *Fax:* 476 709 553
- *e-mail:* UNIPETROLrpa@UNIPETROL.cz
- *http:* www.UNIPETROLrpa.cz
- *Bankovní spojení:* Komerční banka a.s. – 104491/0100
  
- ***Právní řád a právní předpis, podle kterého byla společnost založena***
  - Právní řád:* České republiky
  - Právní předpis:* Zákon č. 513/1991 Sb. Obchodní zákoník
  - Právní forma:* společnost s ručením omezením
  - Datum založení:* 21. 9. 2006 (původní název Steen Estates s.r.o.)
  - Založena na dobu neurčitou.*

Společnost je součástí konsolidační skupiny UNIPETROL.

Pro účely této výroční zprávy může být oficiální název UNIPETROL RPA, s.r.o. v textu uváděn ve zjednodušené podobě UNIPETROL RPA.

Názvy společností skupiny UNIPETROL (UNIPETROL, a.s., ČESKÁ RAFINÉRSKÁ, a.s., BENZINA, s.r.o., PARAMO, a.s., UNIPETROL SERVICES, s.r.o., UNIPETROL DOPRAVA, s.r.o., UNIPETROL TRADE a.s., atd.) jsou v textu této zprávy uváděny také ve zjednodušené podobě (UNIPETROL, Česká rafinérská, Benzina, Paramo, UNIPETROL SERVICES, UNIPETROL DOPRAVA, UNIPETROL Trade, atd.).