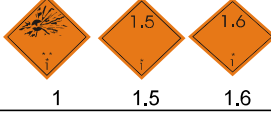


















PÍSEMNÉ POKYNY PODLE ADRČinnosti v případě nehody nebo nouzové situace

V případě nehody nebo nouzové situace, k níž může dojít nebo která může vzniknout během přepravy, musí členové osádky vozidla učinit následující opatření, kde je to bezpečné a proveditelné:



- Použít brzdový systém, zastavit chod motoru a odpojit akumulátor použitím odpojovače akumulátoru, pokud je jím vozidlo vybaveno;
- Vyloučit zápalné zdroje, zejména nekouřit, nepoužívat elektronické cigarety nebo podobné prostředky a nezapínat žádné elektrické zařízení;
- Informovat příslušné zásahové jednotky a poskytnout jim co možno nejvíce informací o události nebo nehodě a o dotčených látkách;
- Obléci si fluoreskující výstražnou vestu a umístit stojací výstražné prostředky, jak je to vhodné;
- Uchovávat průvodní doklady snadno přístupné pro zásahové jednotky při jejich příjezdu;
- Nevstupovat do vyteklých nebo vysypaných látek, ani se jich nedotýkat, a vyhnout se vdechnutí výparů, kouře, prachu a par zdržováním se na návětrné straně;
- Kde je to vhodné a bezpečné, použít hasicí přístroje k uhašení malých/začínajících požárů pneumatik, brzd a motorových prostorů;
- Požáry v ložných prostorech nesmějí členové osádky vozidla hasit;
- Kde je to vhodné a bezpečné, použít výbavu vozidla k zamezení úniků do vodního prostředí nebo do kanalizačního systému a k sebrání vyteklých nebo vysypaných látek;
- Vzdálit se z blízkosti místa nehody nebo nouzové situace, upozornit jiné osoby, aby se vzdálily, a řídit se pokyny zásahových jednotek;
- Odložit všechno kontaminované oblečení a použitou kontaminovanou ochrannou výbavu a bezpečně je zlikvidovat.

Dodatečná opatření pro členy osádky vozidla o nebezpečných vlastnostech nebezpečných věcí podle tříd a o činnostech za obvyklých okolností		
Bezpečnostní značky a velké bezpečnostní značky (1)	Charakteristiky nebezpečí (2)	Dodatečná opatření (3)
<p>Výbušné látky a předměty</p>  <p>1 1.5 1.6</p>	<p>Mohou mít řadu vlastností a účinků, jako jsou hromadný výbuch; rozlet úlomků; intenzivní oheň/teplné záření; vytváření jasného světla, hlasitého hluku nebo kouře. Citlivé na otřesy a/nebo nárazy a/nebo teplo.</p>	<p>Chránit se, ale držet se co nejdále od oken.</p>
<p>Výbušné látky a předměty</p>  <p>1.4</p>	<p>Malé nebezpečí výbuchu a ohně.</p>	<p>Chránit se.</p>
<p>Hořlavé plyny</p>  <p>2.1</p>	<p>Nebezpečí ohně. Nebezpečí výbuchu. Mohou být pod tlakem. Nebezpečí udušení. Mohou způsobit popáleniny a/nebo omrzliny. Obsah může při zahřátí vybuchnout.</p>	<p>Chránit se. Vyhýbat se nízko položeným místům.</p>
<p>Nehořlavé, netoxické plyny</p>  <p>2.2</p>	<p>Nebezpečí udušení. Mohou být pod tlakem. Mohou způsobit omrzliny. Obsah může při zahřátí vybuchnout.</p>	<p>Chránit se. Vyhýbat se nízko položeným místům.</p>
<p>Toxické plyny</p>  <p>2.3</p>	<p>Nebezpečí otravy. Mohou být pod tlakem. Mohou způsobit popáleniny a/nebo omrzliny. Obsah může při zahřátí vybuchnout.</p>	<p>Použit nouzovou únikovou masku. Chránit se. Vyhýbat se nízko položeným místům.</p>
<p>Hořlavé kapaliny</p>  <p>3</p>	<p>Nebezpečí ohně. Nebezpečí výbuchu. Obsah může při zahřátí vybuchnout.</p>	<p>Chránit se. Vyhýbat se nízko položeným místům.</p>
<p>Hořlavé tuhé látky, samovolně se rozkládající látky, polymerizující látky a znečistlivé tuhé výbušné látky</p>  <p>4.1</p>	<p>Nebezpečí ohně. Hořlavé nebo zápalné, mohou být zapáleny teplem, jiskrami nebo plameny. Mohou obsahovat samovolně se rozkládající látky, které jsou náchylné k exotermickému rozkladu v případě přívodu tepla, styku s jinými látkami (jako jsou kyseliny, sloučeniny těžkých kovů nebo aminy), tření nebo otřesu. Toto může vést k vyvíjení škodlivých a hořlavých plynů nebo par nebo samovznícení. Obsah může při zahřátí vybuchnout. Nebezpečí výbuchu znečistlivých výbušných látek po ztrátě flegmatizátoru.</p>	
<p>Samozápalné látky</p>  <p>4.2</p>	<p>Nebezpečí ohně samovznícením, jsou-li kusy poškozeny, nebo jejich obsah vyteče nebo se vysype. Mohou prudce reagovat s vodou.</p>	
<p>Látky, které ve styku s vodou vyvíjejí hořlavé plyny</p>  <p>4.3</p>	<p>Nebezpečí ohně a výbuchu ve styku s vodou.</p>	<p>Uniklé látky musí být udržovány v suchém stavu zakrytím.</p>

Dodatečná opatření pro členy osádky vozidla o nebezpečných vlastnostech nebezpečných věcí podle tříd a o činnostech za obvyklých okolností		
Bezpečnostní značky a velké bezpečnostní značky	Charakteristiky nebezpečí	Dodatečná opatření
(1)	(2)	(3)
Látky podporující hoření  5.1	Nebezpečí prudké reakce, vznícení a výbuchu ve styku se zápalnými nebo hořlavými látkami	Vyvarovat se smíchání s hořlavými nebo zápalnými látkami (např. pilinami).
Organické peroxidy  5.2	Nebezpečí exotermického rozkladu při zvýšených teplotách, styku s jinými látkami (jako jsou kyseliny, sloučeniny těžkých kovů nebo aminy), tření nebo otřesu. Toto může vést k vyvíjení škodlivých a hořlavých plynů nebo par nebo samovznícení.	Vyvarovat se smíchání s hořlavými nebo zápalnými látkami (např. pilinami).
Toxické látky  6.1	Nebezpečí otravy vdechnutím, dotykem s pokožkou nebo požitím. Nebezpečí pro vodní prostředí nebo kanalizační systém.	Použít nouzovou únikovou masku.
Infekční látky  6.2	Nebezpečí infekce. Mohou způsobit vážnou nemoc u lidí nebo zvířat. Nebezpečí pro vodní prostředí a kanalizační systém.	
Radioaktivní látky  7A 7B 7C 7D	Nebezpečí absorpce a vnějšího ozáření.	Omezit dobu expozice.
Štěpné látky  7E	Nebezpečí jaderné řetězové reakce.	
Žiravé látky  8	Nebezpečí popálenin poleptáním. Mohou prudce reagovat spolu vzájemně, s vodou a s jinými látkami. Rozlitá nebo rozsypaná látka může vyvíjet žiravé páry. Nebezpečí pro vodní prostředí nebo kanalizační systém.	
Jiné nebezpečné látky a předměty  9 9A	Nebezpečí popálenin. Nebezpečí ohně. Nebezpečí výbuchu. Nebezpečí pro vodní prostředí nebo kanalizační systém.	

POZNÁMKA 1: Pro nebezpečné věci s více nebezpečnými vlastnostmi a pro smíšené náklady se musí dodržet všechna odpovídající opatření.

POZNÁMKA 2: Dodatečná opatření uvedená v tabulce ve sloupci (3) smějí být přizpůsobena tak, aby odrážela třídy nebezpečných věcí, které se mají přepravovat a jejich dopravní prostředky.

Dodatečné opatření pro členy osádky vozidla o nebezpečných vlastnostech nebezpečných věcí, naznačených značkami, a o činnostech za obvyklých okolností		
Značka (1)	Charakteristiky nebezpečí (2)	Dodatečná opatření (3)
Látky ohrožující životní prostředí 	Nebezpečí pro vodní prostředí nebo kanalizační systém.	
Zahřáté látky 	Nebezpečí popálenin horkem.	Vyvarovat se kontaktu s horkými částmi dopravní jednotky a s rozlitou nebo rozsypanou látkou.

Výbava pro osobní a obecnou ochranu k provádění všeobecných činností a specifických nouzových činností s ohledem na nebezpečí, která musí být při přepravě v dopravní jednotce podle oddílu 8.1.5 ADR

Následující výbava musí být při přepravě v dopravní jednotce:

- pro každé vozidlo zakládací klín, jehož velikost odpovídá maximální hmotnosti vozidla a průměru kola;
- dva stojací výstražné prostředky;
- kapalina pro výplach očí^a; a

pro každého člena osádky vozidla

- fluoreskující výstražná vesta;
- přenosná svítilna;
- pár ochranných rukavic; a
- ochrana očí.

Dodatečná výbava vyžadovaná pro určité třídy:

- nouzová úniková maska pro každého člena osádky vozidla musí být při přepravě v dopravní jednotce pro čísla bezpečnostních značek 2.3 nebo 6.1;
- lopata^b;
- ucpávka kanalizační vpusti^b;
- sběrná nádoba^b.

^a Nevýžaduje se pro čísla bezpečnostních značek 1, 1.4, 1.5, 1.6, 2.1, 2.2 a 2.3.

^b Vyžaduje se jen pro tuhé látky a kapaliny s čísly bezpečnostních značek 3, 4.1, 4.3, 8 nebo 9.