



Unipetrol RPA

**ORLEN** GROUP

# **Výroční zpráva 2007**

**UNIPETROL RPA, s.r.o.**

## Obsah:

<b>1. POSLÁNÍ, VIZE A CÍLE SKUPINY UNIPETROL</b> .....	<b>3</b>
<b>2. PROFIL SPOLEČNOSTI</b> .....	<b>5</b>
<b>3. FINANČNÍ A PROVOZNÍ UKAZATELE</b> .....	<b>6</b>
<b>4. VÝZNAMNÉ UDÁLOSTI ROKU</b> .....	<b>7</b>
<b>5. OČEKÁVANÝ VÝVOJ, ZÁMĚRY A CÍLE</b> .....	<b>10</b>
<b>6. STATUTÁRNÍ ORGÁNY A VEDENÍ SPOLEČNOSTI</b> .....	<b>11</b>
6.1. JEDNATELÉ.....	11
6.2. VEDENÍ .....	11
<b>7. ZPRÁVA JEDNATELŮ O PODNIKATELSKÉ ČINNOSTI SPOLEČNOSTI A STAVU JEJÍHO MAJETKU</b> .....	<b>12</b>
7.1. POSTAVENÍ NA TRHU .....	12
7.2. EXTERNÍ PROSTŘEDÍ.....	13
7.3. OBCHODNÍ POLITIKA, MARKETING .....	15
7.5. NOVÝ MODEL CORPORATE GOVERNANCE .....	18
7.6. INVESTIČNÍ ROZVOJ .....	19
7.7. VÝZKUM A VÝVOJ .....	20
7.8. INFORMAČNÍ SYSTÉM .....	21
7.9. ZAMĚSTNANECKÁ POLITIKA A SOCIÁLNÍ PROGRAM.....	21
7.10. FINANČNÍ STRATEGIE 2007 .....	22
7.11. NÁVRH ROZDĚLENÍ HOSPODÁŘSKÉHO VÝSLEDKU .....	23
<b>8. SPOLEČNOST A OKOLÍ</b> .....	<b>24</b>
8.1. SPONZORSKÉ AKTIVITY .....	24
8.2. OCHRANA ŽIVOTNÍHO PROSTŘEDÍ .....	25
<b>9. ORGANIZAČNÍ STRUKTURA</b> .....	<b>26</b>
<b>10. DCEŘINÉ SPOLEČNOSTI</b> .....	<b>27</b>
<b>11. ZPRÁVA O AUDITU</b> .....	<b>28</b>
<b>12. ÚČETNÍ ZÁVĚRKA</b> .....	<b>31</b>
12.1 ROZVAHA .....	31
12.2 VÝKAZ ZISKU A ZTRÁTY .....	33
12.3 CASH FLOW .....	34
12.4 PŘEHLED O ZMĚNÁCH VLASTNÍHO KAPITÁLU .....	35
12.5. PŘÍLOHA ÚČETNÍ ZÁVĚRKY ZA ROK 2007 .....	36
<b>13. ZPRÁVA O VZTAZÍCH MEZI OVLÁDAJÍCÍ A OVLÁDANOU OSOBOU A O VZTAZÍCH MEZI OVLÁDANOU OSOBOU A OSTATNÍMI OSOBAMI OVLÁDANÝMI STEJNOU OVLÁDAJÍCÍ OSOBOU ZA ROK 2007</b> .....	<b>87</b>
<b>14. IDENTIFIKAČNÍ A KONTAKTNÍ ÚDAJE</b> .....	<b>108</b>

# 1. Poslání, vize a cíle skupiny UNIPETROL

## Poslání

Svými aktivitami usilujeme o dlouhodobý a trvalý růst hodnoty pro naše akcionáře. Toho dosáhneme zaměřením se na tři strategické podnikatelské segmenty:

- Zpracování ropy a velkoobchodní prodej rafinérských produktů
- Petrochemická výroba
- Maloobchod s motorovými palivy

Našim zákazníkům budeme vždy nabízet produkty a služby nejvyšší kvality.

Všechny naše operace vycházejí z principů nejlepších dostupných praktik korporátního řízení a provozní dokonalosti, se zaměřením na péči o naše zaměstnance a ochranu životního prostředí.

## Hlavní cíle

Hlavní cíle skupiny pro rok 2008 jsou:

- dokončení změny Corporate Governance, především rozdělení společnosti UNIPETROL RPA na obchodní a výrobní společnost, získání plné kontroly nad společností PARAMO a její integrace do současné struktury, optimalizace prodejních kanálů (dokončení restrukturalizace UNIPETROL TRADE),
- dokončení investic do intenzifikace petrochemických výrob a konverzních jednotek rafinérie (FCC),
- v maloobchodu dokončení rebrandingu stávající sítě, rozjezd projektu DODO (Dealer Owned - Dealer Operated) stanic,
- vypracování strategií v oblastech polyolefinů, energie, dopravy a výzkumu a vývoje.

## Etický kodex

Členové skupiny UNIPETROL si uvědomují svoji zodpovědnost vůči všem partnerům – svým zaměstnancům, zákazníkům, akcionářům, obchodním a společenským partnerům, veřejnosti. Proto se Etickým kodexem zavazujeme k jasným zásadám, které tvoří základní rámec pro podnikatelské a společenské jednání a zároveň pro formování firemní kultury ve společnostech skupiny UNIPETROL .

Skupina UNIPETROL se ve všech oblastech podnikání řídí zákony, nařízeními, interními předpisy a etickými hodnotami. Respektujeme mezinárodní, národní a místní předpisy, které jsou přímo závazné, a ty, ke kterým se zavazujeme dobrovolně, jako jsou např. zásady správy a řízení společnosti. Jedná se především o ustanovení, která určují bezpečnostní a ekologické standardy pro zařízení a jejich provoz, popisují požadavky na kvalitu produkce a služeb, upravují způsoby chování na jednotlivých trzích nebo regulují způsoby chování a praktik.

Skupina UNIPETROL považuje za svoji prioritu respektovat tyto standardy a pohybovat se pouze v mezích jimi nastaveného, i když stále se měnícího rámce.

Chování zaměstnanců skupiny UNIPETROL je vždy a za všech okolností legální, etické, transparentní a v souladu se zákonem a hodnotami skupiny UNIPETROL. Všechny postupy a činnosti vycházejí z nejlepších praktik korporátního řízení a provozní dokonalosti s důrazem na bezpečnost a ochranu životního prostředí. Všichni zákazníci (externí a interní) skupiny UNIPETROL mají právo na produkty a služby nejvyšší kvality, s ohledem na etické principy.

Etický kodex navazuje na platné zákony České republiky a vnitřní předpisy společnosti a definuje základní pravidla chování zaměstnanců skupiny UNIPETROL .

### **Uplatňování pravidel správy a řízení společnosti**

Skupina UNIPETROL trvale usiluje o zajištění dlouhodobých a transparentních vztahů s akcionáři a investory v rámci strategických cílů v souladu s podnikatelským plánem. Řízení a správa skupiny UNIPETROL vychází z doporučení Kodexu pro správu a řízení společností (Corporate Governance Codex), jehož ustanovení ve všech podstatných ohledech společnost naplňuje. Nad rámec zákonných povinností je naším záměrem vést se všemi účastníky kapitálového trhu intenzivní a otevřený dialog tak, aby každý mohl nezávisle ohodnotit výkonnost skupiny UNIPETROL i její budoucí strategii.

## 2. Profil společnosti

Zakladatelem, jediným společníkem a 100% vlastníkem společnosti UNIPETROL RPA, s.r.o. je společnost UNIPETROL, a.s. se sídlem v Praze, IČ 61672190.

Od 24. května 2005 se UNIPETROL, a.s. stal součástí seskupení ovládaného společností Polski Koncern Naftowy ORLEN Spółka Akcyjna, se sídlem Plock, Polská republika (dále jen „PKN ORLEN S.A.“)

Společnost v daném roce nenabyla žádné vlastní akcie a zatímní listy ani akcie či zatímní listy (obchodní podíly) ovládající osoby.

Společnost UNIPETROL RPA, s.r.o. byla založena 21. září 2006 pod názvem Steen Estates s.r.o., IČ 27597075, se sídlem Olivova 2096/4, 110 00 Praha 1. Změna názvu společnosti na UNIPETROL RPA, s.r.o. a sídla Záluží 1, 436 70 Litvínov byla zapsána do obchodního rejstříku dne 27. dubna 2007.

UNIPETROL RPA, s.r.o. je jedním z největších výrobců a obchodníků rafinérskými, petrochemickými a agrochemickými produkty v České republice a řadí se k nejvýznamnějším výrobním podnikům v zemi. Patří ke klíčovým dodavatelům produktů k dalšímu zpracování zejména v chemickém a plastikářském průmyslu.

Hlavními produkty jsou motorová paliva, topné oleje, asfalty, etylen, propylen, benzen, čpavek, močovina, alkoholy, saze a sorbenty, polyetylen, polypropylen a další komodity a výrobky.

Společnost podniká na základě koncesních listin, živnostenských oprávnění a licencí. Podnikatelskou činnost provozuje prostřednictvím odpovědných zástupců ve smyslu § 11 zákona č. 455/1991 Sb., o živnostenském podnikání a § 8 a § 17 odst. 6 písm. a) zákona č. 458/2000 Sb., o podmínkách podnikání a o výkonu státní správy v energetických odvětvích a o změně některých zákonů. Hlavním předmětem podnikání je výroba, zpracování a prodej rafinérských a chemických látek a výroba, zpracování, rozvod a dodávky energií.

S rozhodným datem 1. ledna 2007 došlo ke sloučení společností UNIPETROL RPA, s.r.o. se společnostmi CHEMOPETROL, a.s. a UNIPETROL RAFINÉRIE a.s., přičemž nástupnickou společností se stala UNIPETROL RPA, s.r.o. a společnosti CHEMOPETROL, a.s. a UNIPETROL RAFINÉRIE a.s. zanikly bez likvidace. Tato skutečnost byla do obchodního rejstříku zapsána 1. srpna 2007.

Z důvodů fúze jsou údaje této výroční zprávy srovnávány především s údaji ze zahajovací rozvahy k 1. lednu 2007. V některých případech, kdy jsou ve výroční zprávě uváděny údaje za jednotlivé dílčí celky společnosti („Business units“) je toto srovnání provedeno s rokem 2006, protože vypovídací schopnost tohoto srovnání není ovlivněna fúzí.

### 3. Finanční a provozní ukazatele

<b>Ukazatel</b>	<b>2007</b>
<b>Struktura aktiv a pasiv (tis. Kč)</b>	
<b>Aktiva celkem</b>	<b>39 104 963</b>
Dlouhodobý majetek	19 608 393
Oběžná aktiva	18 982 109
Vlastní kapitál	18 303 466
Cizí zdroje	20 746 043
<b>EBITDA (tis. Kč)</b>	<b>3 985 088</b>
<b>Struktura výnosů (tis. Kč)</b>	
Výkony celkem	85 433 961
Tržby z prodeje vlastních výrobků a služeb	83 915 609
Počet pracovníků	2 258*

\* jedná se o průměrný přepočtený stav

## 4. Významné události roku

### *Leden*

- Zavádíme nový model řízení, cílem nového modelu řízení je větší efektivita, konkurenceschopnost skupiny UNIPETROL a transparentnost jejího fungování. Změna způsobu řízení je založena na třech klíčových principech: oddělení výroby a prodeje, vytvoření specializovaného centra sdílených služeb a zjednodušení právní struktury.
- Činnost zahájilo Centrum sdílených služeb (SSC), které se stalo servisní organizací pro ostatní společnosti skupiny, a úsek Optimalizace obchodního řetězce (SCM).
- V důsledku poruchy převodovky granulační linky jednotky PE 2 byla do konce března omezena možnost výroby vyfukovacích a foliových typů.
- Dne 31. ledna 2007 došlo ke změně ve vlastnické struktuře dceřiné společnosti UNIRAF SLOVENSKO, s.r.o. – obchodní podíl ve výši 13 % koupila společnost UNIPETROL, a.s.
- UNIPETROL RAFINÉRIE dosáhla 2.místa v žebříčku nejvýznamnějších českých firem BIZ 100 za výsledky roku 2006.

### *Únor*

- CHEMOPETROL uspořádal tradiční reprezentační ples.
- CHEMOPETROL uspořádal pro své zákazníky zákaznický den v Příchovicích (Harrachov).
- Dne 20. února 2007 byl ukončen výkon některých činností ve společnosti UNIPETROL RAFINÉRIE v souvislosti s vyčleněním organizační části střediska sdílených služeb do samostatné společnosti UNIPETROL SERVICES, s.r.o.

### *Březen*

- Etylénová jednotka, která funguje již 27 let, vyrobila 10. března 2007 jubilejní 5miliontou tunu propylenu a 28. března 2007 CHEMOPETROL v zálužském podniku vyrobil jubilejní 10miliontou tunu etylenu.
- Společnost CHEMOPETROL pokračovala v úspěšném trendu z roku 2006 a vykazala v 1. čtvrtletí roku tržby ve výši 8,5 mld. Kč při dosažení čistého zisku ve výši 1,0 mld. Kč, což byl nejlepší výsledek prvního čtvrtletí v historii podniku.
- Dne 8. března 2007 bylo rozhodnuto o vyčlenění Střediska sdílených služeb do samostatné společnosti v rámci skupiny UNIPETROL ke dni 1. dubna 2007 a s tím souvisejícím převodem činností a zaměstnanců Střediska sdílených služeb do této samostatné společnosti.

### *Duben*

- Odštěpení Centra sdílených služeb ze společnosti UNIPETROL RAFINÉRIE a.s. do společnosti UNIPETROL SERVICES, s.r.o.
- Na začátku dubna CHEMOPETROL podepsal smlouvy s 13 partnerskými městy a obcemi, jimž společnost jako každý rok darovala 1,2 milionu korun.
- Přechod na korporátní UNI noviny – vyšlo první číslo UNI – úplně nové informace – měsíčníku, který přináší aktuální informace z celé skupiny UNIPETROL.
- Ke dni 30. dubna 2007 skončil pracovní poměr finančního ředitele společnosti UNIPETROL RAFINÉRIE a.s. Ing. Stanislava Stejskala. Společnost pozici finančního ředitele zachovala, nicméně do zániku společnosti fúzí nebyla pozice obsazena.

### *Červen*

- Uspořádán zaměstnanecký den v areálu Loučky, jehož vrcholem byl koncert Lucie Bílé a Michala Davida.
- Byla zahájena rekonstrukce části biologické čistírny odpadních vod (BČOV), která se krátkodobě negativně projevila na kvalitě vody v řece Bílině. Za překročení limitů byla společnosti udělena pokuta ve výši 1 mil. Kč. Rekonstrukce byla ukončena v říjnu 2007.

### *Červenec*

- Jednateli společnosti UNIPETROL RPA byli dne 10. července 2007 jmenováni Ing. Miroslav Krejčí a Ing. Ivan Ottis.
- Dne 11. července 2007 bylo rozhodnuto o fúzi sloučením mezi společnostmi UNIPETROL RAFINÉRIE a CHEMOPETROL jako zanikajícími společnostmi a UNIPETROL RPA jako společností nástupnickou.
- Na základě rozhodnutí jediného společníka ze dne 24. července 2007 byl z funkce jednatele společnosti UNIPETROL RPA odvolán pan François Vleugels.

### *Srpen*

- CHEMOPETROL, UNIPETROL RAFINÉRIE a UNIPETROL RPA se slučují do jedné společnosti s názvem UNIPETROL RPA, s.r.o. K této fúzi došlo v rámci již několik měsíců probíhající transformace skupiny UNIPETROL. V důsledku této fúze společnosti CHEMOPETROL a UNIPETROL RAFINÉRIE zanikly bez likvidace s tím, že veškerý jejich majetek, práva a závazky včetně závazků z pracovněprávních vztahů přešly na UNIPETROL RPA, jakožto jejich nástupnickou společnost.
- Vydání integrovaného povolení pro výrobu OXO.
- Na Hipodromu v Mostě se běžel dostih o cenu UNIPETROL RPA.
- Odchází dlouholetý ředitel závodu Petrochemie Ing. Pavel Pešta.

### *Září*

- Dne 1. září 2007 byly sloučeny dosavadní závody Petrochemie a Agro do nového Závodu chemických výrob.
- Byl dokončen projekt Biopaliva 2006 – od 1. září 2007 mají subjekty zavádějící na trh dieslová paliva povinnost přimíchávat do těchto paliv biosložky tak, aby celkový roční podíl těchto biosložek činil 2% z celkového objemu dieselových paliv uvedených na trh.
- V obou rafinériích byly realizovány investiční akce pro přidávání biosložek do motorových paliv a od 1. září 2007 bylo započato, v souladu s legislativní úpravou, s přidáváním methylesteru řepkového oleje do motorové nafty.
- Začala historicky nejrozsáhlejší odstávka a zároveň historicky největší investice do modernizace provozu. Byla odstavena etylénová jednotka v průmyslovém areálu společnosti UNIPETROL RPA a souběžně s tím proběhla i odstávka ve společnosti ČESKÁ RAFIÉRSKÁ. Odstávky umožnily modernizaci technologií, které povedou ke zvýšení výrobních kapacit.
- Dne 25. září 2007 bylo rozhodnuto o změně názvu společnosti HC CHEMOPETROL, a.s. na HC Litvínov, a.s.
- Rozhodnutím z 20. září 2007 byl základní kapitál společnosti UNIPETROL RPA, s.r.o. navýšen z původních 200 000,- Kč na 11 147 964 000,- Kč. V souvislosti s touto změnou byla změněna i Zakladatelská listina společnosti a dne 26. září 2007 byl o této skutečnosti proveden zápis do obchodního rejstříku.



## *Říjen*

- UNIPETROL RPA se prezentoval na 17. ročníku mezinárodního plastikářského veletrhu na výstavišti v Düsseldorfu.
- Kvůli havárii na polním hořáku B-201 na jednotce parciální oxidace (POX) byly na několik týdnů odstaveny klíčové výroby v UNIPETROL RPA.
- Při najíždění provozů po zářáče v UNIPETROL RPA došlo k několikanásobnému odstavení a znovunajíždění etylénové jednotky a bylo třeba demontovat a poslat na opravu cold box. Pa701. Tým etylénové jednotky navrhl a zprovoznil technologické řešení náhrady poškozeného cold boxu, které umožnilo významně snížit původně očekávané ztráty. Etylénová jednotka je schopna provozovat téměř na plný výkon a omezeně provozuje pouze Pyrotol.
- V polovině října získali hasiči novou výkonnou techniku, která může zálužský průmyslový areál zásobovat vodou na vzdálenost tří kilometrů od vodního zdroje. Podobné vybavení dosud mělo pouze pět firem na světě.
- Dne 18. října 2007 byl čtvrtým jednatelem společnosti UNIPETROL RPA jmenován Czeslaw Adam Bugaj.
- Vydání integrovaného povolení pro zařízení Závodu Energetika – teplárny T700, T200, čištění odpadních vod, zásobování vod a energií - Integrované povolení pro provoz BČOV, významně zpřísňuje podmínky vypouštění odpadních vod a stanovuje přísnější limity pro rok 2011, resp. 2012 na obě výpusti do recipientu. Pro společnost to znamená závazek dále investovat do snižování produkce odpadních vod a jejich znečištění.

## *Listopad*

- Po plánované historicky nejrozsáhlejší odstávce najely v UNIPETROLU RPA do provozu všechny výrobní jednotky.
- Provedeno rozsáhlé havarijní cvičení k prověření účinnosti vnitřního Havarijního plánu a plánu fyzické ochrany společnosti.
- Při auditu v UNIPETROLU RPA se nenašla ani jedna závažná či méně důležitá nehoda, která by znamenala ztrátu certifikátu. Přes rozsáhlé organizační změny je úroveň integrovaného systému managementu odpovídající a plně v souladu s požadavky norem ISO 9001:2000 (systém řízení jakosti) i ISO 14001:2004 (ochrana životního prostředí) a technického standardu OHSAS 18001:1999 (systém řízení bezpečnosti).

## *Prosinec*

- Společnost UNIPETROL RPA se rozhodla, že v roce 2008 uhradí celoroční náklady na připojení k internetu 19 školám ve městech a obcích s nimiž spolupracuje. Tato iniciativa je další z aktivit na podporu vzdělanosti a rozvoje regionu, kterým se UNIPETROL dlouhodobě věnuje.
- Dne 20. prosince 2007 se v mosteckém divadle konalo setkání vedoucích pracovníků skupiny UNIPETROL s top managementem společnosti. Cílem bylo informovat o probíhajících změnách společnosti, hospodářských výsledcích a plánech na rok 2008.
- V rámci projektu restrukturalizace celé skupiny UNIPETROL dochází k rozdělení společnosti UNIPETROL RPA, s.r.o. odštěpením obchodní činnosti se založením nové společnosti s ručením omezeným. Jako rozhodný den rozdělení byl stanoven 1. 1. 2008. Spolu se zápisem rozdělení do obchodního rejstříku dojde ke změně obchodního jména stávající společnosti (výrobní činnost) na UNIPETROL CHEMICALS, s.r.o. a ke změně činnosti z plně operujícího výrobce na poskytovatele služby přepracování. Obchodní jméno nové společnosti (obchodní činnost) bude UNIPETROL RPA, s.r.o. a její hlavní činností bude nákup surovin, marketing a prodej hotových výrobků. Do data vyhotovení výroční zprávy nebylo rozdělení společnosti zapsáno do obchodního rejstříku.

## 5. Očekávaný vývoj, záměry a cíle

UNIPETROL RPA je součástí skupiny UNIPETROL, která je vertikálně integrovanou skupinou, jejíž strategii tvoří tři zásadní pilíře:

zpracování ropy, petrochemická výroba a maloobchodní prodej pohonných hmot. Aktivita realizované v roce 2007 přispěly významnou měrou k soustředění portfolia UNIPETROLU do těchto tří strategických směrů. V roce 2005 se UNIPETROL stal důležitou součástí jedné z největších rafinérských a petrochemických skupin ve střední Evropě – ORLEN Group.

V roce 2007 byla nejdůležitějším cílem restrukturalizace společnosti, optimalizace portfolia a vybudování základů budoucího růstu a vývoje.

Strategie v oblasti výroby základních petrochemických monomerů je postavena na zvyšování výrobní kapacity včetně optimalizace výtěžků žádaných produktů (etylén, propylén) při širokém portfoliu zpracovávaných surovin a na optimálním využívání vedlejších frakcí pyrolýzy. Strategie BU II – Monomery a agroprodukty je dále založena na maximalizaci kaptivního zpracování základních monomerů na polyolefiny s cílem dosáhnout tímto zpracováním vyšší ekonomické efektivity než při prodeji monomerů nebo při jejich zpracování na alternativní produkty.

Strategie v oblasti oxoalkoholů byla v roce 2007 založena na maximálním využití aktuálně velmi příznivých tržních podmínek, vytížení stávající výrobní kapacity a na orientaci na koncového spotřebitele. Nejen příznivé tržní podmínky, ale také odstranění obchodních organizací z prodejního řetězce a rostoucí prodej oxoalkoholů v autocisternách umožnilo navýšit prodejní ceny butanolů i 2-ethylhexanolu v roce 2007.

Strategie v oblasti agrochemikálií je založena na maximálním možném vytížení stávajících kapacit čpavku a močoviny. Za strategické je možné označit také cílevědomé navyšování podílu prodané močoviny směřující do průmyslového sektoru, které pomáhá snižovat riziko sezónních vlivů, typických právě pro agrochemikálie. Také při prodeji močoviny je patrná snaha o zeštíhlení prodejního řetězce eliminací obchodních organizací.

Zvyšování prodeje speciálních typů, zahrnující jednak výrobky „ušité na míru“ pro strategické zákazníky a unikátní produkty, které nemá ve svém výrobním portfoliu mnoho konkurenčních výrobců polyolefinů pomůže udržet konkurenceschopnost výrobků MOSTEN a LITEN. Využívání nových tržních příležitostí díky inovacím produktů při aplikaci poznatků spolupracujících výzkumných a vývojových pracovišť, zejména Polymer Institut Brno, znamená budování základů pro trvalou úspěšnost společnosti. Nedílnou součástí pro rok 2008 je i pokračování v nákladové optimalizaci jak variabilních tak fixních nákladů spojených s produkcí a prodejem polyolefinů.

V příštích letech by externí tržní podmínky mohly být pro skupinu UNIPETROL velkou výzvou. Extrémně volatilní ceny ropy, ekonomická situace ve Spojených státech i slabý americký dolar vůči české koruně by mohly mít značný dopad na hospodářské výsledky skupiny UNIPETROL. Proto patří ke kritickým oblastem, na které se musí UNIPETROL soustředit, zvyšování efektivity a racionalizace portfolia.

Řízení orientované na výkonnost, „leadership“ a bezpečnost jsou základními principy, kterými se UNIPETROL bude řídit, aby zůstal konkurenceschopný a dále rostl.

## 6. Statutární orgány a vedení společnosti

### 6.1. Jednatelé

<b>Ing. Miroslav Krejčí</b>	funkce od 10. července 2007
<b>Ing. Ivan Ottis</b>	funkce od 10. července 2007
<b>Petr Sosík</b>	funkce od 24. července 2007
<b>Czeslaw Adam Bugaj</b>	funkce od 18. října 2007

Na základě rozhodnutí jediného společníka ze dne 24. července 2007 byl z funkce jednatele společnosti odvolán pan François Vleugels.

### 6.2. Vedení

#### Ředitelé

BU I - Rafinérie	<b>Ing. Stanislav Bruna</b> (ředitel obchodní jednotky)
BU II - Monomery a agroprodukty	<b>Ing. Lubomír Lukáč</b> (ředitel obchodní jednotky)
BU III – Polyolefiny	<b>Ing. Mgr. Dariusz Woźniak</b> (ředitel obchodní jednotky)
Dodavatelský řetězec	<b>Petr Sosík</b> (ředitel obchodní jednotky)
Optimalizace obchodního řetězce	<b>Ing. Vladimír Machek</b> (ředitel obchodní jednotky)

## **7. Zpráva jednatelů o podnikatelské činnosti společnosti a stavu jejího majetku**

### **7.1. Postavení na trhu**

Klíčovou událostí roku 2007 byla srpnová fúze společností UNIPETROL RAFINÉRIE a CHEMOPETROL do společnosti UNIPETROL RPA. Společnost tvoří Výrobní jednotka a obchodní jednotky BU I – Rafinérie, BU II Monomery a agrochemikálie, BU III Polyolefiny, Optimalizace obchodního řetězce, Dodavatelský řetězec.

#### ***Rafinérie***

Obchodní jednotka BU I v souladu s vlastnickými právy UNIPETROLu a jeho potřebami plánuje a řídí přepracování ropy ve společnosti ČESKÁ RAFINÉRSKÁ, zabezpečuje zásadní synergické efekty vyplývající objektivně ze spojení rafinérských a petrochemických výrobních skupin a je nejvýznamnějším hráčem na trhu České republiky v nákupu ropy a ve velkoobchodním prodeji rafinérských produktů.

BU I realizovala téměř 83 % tržeb za vlastní výrobky v České republice. K významným exportním teritoriím patří především Slovensko, Polsko a Rakousko.

K významným skutečnostem majícím vliv na chod a hospodaření BU I patřila historicky největší plánovaná odstávka v průmyslovém areálu UNIPETROL RPA v Litvínově, dokončení nových investic ve společnosti ČESKÁ RAFINÉRSKÁ, významně ovlivňujících strukturu a kvalitu rafinérské produkce, a změny v legislativě v oblasti motorových paliv.

#### ***Petrochemie***

Hlavním předmětem podnikání obchodní jednotky BU II je prodej produktů etylénové jednotky a agrochemikálií. Mezi nejvýznamnější produkty patří etylén, propylén, benzen, oxoalkoholy, čpavek a močovina. Tyto výrobky zajišťují přibližně 80 % veškerých tržeb BU II a více než 20 % se podílejí na celkových tržbách UNIPETROL RPA.

Velikostí výrobních kapacit se BU II řadí mezi malé hráče, vyjma kapacit monomerů, které lze v rámci evropského trhu považovat za středně velké. Skladba zákaznického portfolia pro hlavní výrobky BU II se během roku 2007 nijak významně neměnila, vyjma močoviny, kde byl patrný nárůst prodeje do průmyslového sektoru. K významné změně nedošlo ani u velikosti tržních podílů na tuzemském trhu. Poptávka po produktech převyšuje výrobní možnosti BU II jak v petrochemickém, tak také v agrochemickém sektoru.

Zájmovým trhem pro hlavní produkty etylénové jednotky je tuzemský trh, monomery a benzen jsou buď kaptivně zpracovávány v UNIPETROL RPA nebo přepravovány sítí existujících produktovodů ke strategickým odběratelům (SPOLANA, SYNTHOS). U budoucích vedlejších produktů etylénové jednotky (např. resin formers od 2010) se předpokládá především export na trhy západní Evropy.

Nejvíce oxoalkoholů směřuje na tuzemský trh a na trhy zemí, které sdílejí s Českou republikou společnou státní hranici. Významné jsou však prodeje také do ostatních evropských zemí, především do Itálie, Švýcarska a Belgie.

### ***Agrochemie***

Zájmovým trhem pro čpavek je tuzemský trh. Odbyt do střeoevropského regionu má klesající trend a není významný. Doprava čpavku na větší vzdálenosti již většinou nebývá ekonomicky únosná. Zájmovým trhem v oblasti výroby močoviny je především tuzemský a střeoevropský trh (Německo, Rakousko).

### ***Plasty***

UNIPETROL RPA je výhradním výrobcem polyolefinových plastů v České republice, výrobními kapacitami se řadí mezi střední hráče na evropském trhu polyolefinů. Výrobní kapacita vysokohustotního polyetylenu představuje 5% všech evropských kapacit a výrobní kapacita polypropylenu představuje více než 2% všech evropských kapacit.

Společnost si udržuje významné postavení na trzích střední a západní Evropy, zejména u teritorií v logistické výhodnosti. Společnost v roce 2007 obchodovala se zákazníky z více než 30 zemí, téměř výhradně však jsou její aktivity v polyolefinech soustředěny na evropském trhu. Mezi hlavní prodejní trhy v oblasti plastů patří kromě domácího též německý, slovenský, rakouský trh, pobaltské státy a Ukrajina.

## **7. 2. Externí prostředí**

### ***Rafinérie***

K rozhodujícím vnějším podmínkám patřily vývoj světových cen ropy a ropných produktů charakteristický výrazným růstem cen, vysokou cenovou volatilitou a meziročním nárůstem rafinérské ziskovosti, globální ekonomický vývoj (silná Asie, zpomalující USA, vysoký růst ve střední Evropě), legislativa EU a ČR zakládající změny v oblasti motorových paliv a měnové vlivy, z nichž nejvýznamnějšími byly výrazné posilování české koruny a naopak oslabování amerického dolaru, jehož hodnota meziročně klesla o 10,2 %.

Ropa Brent (Brent Dated high) oproti roku 2006 podražila o více než 11 %. Zásadními prorůstovými faktory na jejím trhu byly geopolitické tenze, nízké globální zásoby, silná asijská poptávka, neochota OPEC navyšovat těžbu, spekulace, slábnoucí USD i řada dalších vlivů (silná hurikánová sezóna, těžební/logistické problémy, odstávky, stávky a další). Proti růstu cen stály zpomalování globální ekonomiky a hlavně ekonomiky USA, problémy na finančních a komoditních trzích, v některých obdobích nedostatečné rafinérské marže, mírné počasí v zimních měsících a další vlivy (výběry zisků spekulantů poté, co ropa dosáhla krátkodobě cenových vrcholů, pasivita typická pro konec roku atd.).

Ceny rafinérských produktů byly ve srovnání s předchozím rokem silnější a získaly od 10 do téměř 20 % (srovnání provedeno na cenách FOB Rotterdam high). K zásadním vlivům ovlivňujícím jejich ceny patřily na plusové straně kromě ropy a slabého USD nízké zásoby, vysoká míra odstávek/výrobních problémů, silný sezónní nárůst poptávky, v prvním pololetí vysoký export a ve druhém pololetí slabý import, na minusové straně potom poptávka reagující na zpomalování globální ekonomiky, nevýrazný export ve druhém pololetí a celkově mírné počasí v zimních měsících.

Průměrná roční ziskovost měřená pomocí ukazatele NRU (Notional Refinery Upgrade) dosáhla 7,19 USD/bbl a oproti roku 2006 se zvýšila o 1,22 USD/bbl, což znamená nárůst o 20,3 %.

Dle dostupných dat z roku 2007 se potvrzují dlouhodobě sledované trendy ve spotřebě rafinérských produktů, k nimž patří především růst spotřeby pohonných hmot.

### ***Petrochemie***

Velmi vysoké množství odstávek etylénové jednotky bylo společně s permanentním růstem cen ropy a primárního benzínu hlavním faktorem ovlivňujícím trh monomerů v roce 2007. Kontraktní ceny etylénu i propylénu posilovaly během celého roku, ne však takovým tempem jako ceny surovin. Tato situace vedla, především ve třetím čtvrtletí, ke snižování marží provozovatelů etylénových jednotek a v některých případech dokonce k omezování výroby. Na spotovém trhu nebyly během roku 2007 zaznamenány žádné významné cenové skoky, vyjma třetího kvartálu, kdy ceny kvůli velmi dobré poptávce, zhoršené dostupnosti monomerů a rekordně vysokým cenám ropy a primárního benzínu významněji rostly.

Situace na trhu s ropou, poptávka ze strany navazujících výrob (především styrenu a fenolu) a situace na trhu benzenu v USA byly hlavními faktory, které během roku 2007 zásadním způsobem ovlivňovaly spotové a s mírným zpožděním i kontraktní ceny benzenu na evropském trhu. Ty, vyjma druhého kvartálu, během celého roku téměř výhradně oslabovaly.

Trh oxoalkoholů byl během celého roku 2007 extrémně napjatý, spotové ceny na evropském trhu permanentně rostly. Zhoršená dostupnost produktů padá na vrub velmi silné poptávce ze strany navazujících výrob a neplánovaným odstávkám některých výrobních jednotek. Na posilování cen měl v neposlední řadě vliv také růst kontraktních cen propylénu.

### ***Agrochemie***

Situace na trhu se čpavkem se během roku 2007 několikrát změnila. Slabá evropská poptávka ve druhém kvartálu 2007 zvýšila zásoby v Južném a způsobila pokles, do té doby relativně stabilních cen čpavku. Období zářek v zemích bývalého Sovětského svazu poté zhoršilo dostupnost produktu a pomohlo cenám čpavku opět mírně posílit. K prudkému růstu cen došlo až ve spojitosti se silnou poptávkou z Evropy a USA a s razantním růstem cen zemního plynu ke konci roku 2007.

Stejný pokles cen v polovině roku a následný růst ke konci 2007 byl patrný také u močoviny. Stejně byly také důvody, které tyto změny tržních podmínek odstartovaly. Odlišná byla situace na začátku roku, kdy ceny, v reakci na silící poptávku způsobenou začínající zemědělskou sezónou v jižní Evropě, Asii a na Středním východě, permanentně rostly.

### ***Plasty***

Vysoce konkurenční prostředí a pokračující globalizace v oboru se promítá do neustálého tlaku na zefektivňování nákladových i kvalitativních ukazatelů vyráběných polymerů. Mezi hlavní vlivy patří vysoké ceny ropy, zvyšující se ceny energií a potřeba zvyšování produktivity i při zpracování polymerů na finální plastové výrobky našimi zákazníky. Posilování koruny společně s vývojem směnných kurzů ostatních měn znamená nutnost neustálé selekce produktového i zákaznického portfolia, jakož i trvalého zlepšování ostatních obchodních procesů.

Prakticky na všech zájmových trzích společnosti se v roce 2007 promítl negativní efekt dovozů zámořských produktů, zejména z USA, Jižní Ameriky a z oblastí Blízkého východu, který při pro importy výhodném kursu mezi USD a EUR znamenal silný tlak na snižování cen u spotových obchodů, což následně ovlivnilo i ceny pro dlouhodobé kontrakty. Nejpatrnější

vliv byl u vstřikovacích typů polyetylénu, kde se cenová úroveň pohybovala až 70 EUR/t pod úrovní ostatních vysokohustotních typů.

### **7.3. Obchodní politika, marketing**

#### ***Rafinérské produkty***

Rok 2007 znamenal pro BU I pokračování strategické spolupráce se zahraničním majoritním vlastníkem, společností PKN Orlen, v rámci které jsou od roku 2006 na základě dlouhodobých kontraktů dodávány ropy z obou ropovodních směrů.

V roce 2007 byla BU I s celkovým podílem 58 % nejvýznamnějším subjektem dovážejícím ropu typu REB ropovodem DRUŽBA do České republiky. Na základě dlouhodobého smluvního vztahu zabezpečovala 100 % dodávek ropy REB-Družba sesterské rafinérské společnosti PARAMO.

V dodávkách nízkosírných rop ropovodním systémem TAL-IKL zůstala BU I majoritním dovozcem ázerbájdžánské ropy Azeri Light, která je klíčovou surovinou pro zpracování v kralupské rafinérii. Z dalších typů rop byly v menších objemech dodávány ropy alžírské, kazašské a libyjské. Zároveň pokračovaly i ropovodní a železniční dodávky z různých moravských ložisek tvořící zhruba 4 % z celkového zpracování ropy BU I.

Zásadní skupinou produktů BU I jsou motorová paliva. Vzhledem k rozsáhlé odstávce litvínovské rafinérie na podzim 2007 byla BU I nucena snížit prodeje na tuzemský i exportní trhy a zajistit náhradní zdroje zboží pro nejvíce exponované období říjen - listopad. Celkové prodeje benzínu i nafty byly tedy nižší než v roce 2006 a výrazně vzrostl prodej nakoupeného zboží na úkor prodeje vlastních výrobků.

Na tuzemském trhu pokračovala úspěšná spolupráce s klíčovými subjekty i expanze programu Partner UNIRAF pro řadu provozovatelů čerpacích stanic. V exportech převládaly dodávky v rámci Skupiny UNIPETROL /PKN Orlen do Polska a na Slovensko.

Exporty motorových paliv na Slovensko zabezpečovala již druhým rokem dceřiná společnost UNIRAF Slovensko, s.r.o., která se zabývá dovozem, skladováním a prodejem zboží na lokálním trhu. Vzhledem k zářázkovému období i různému vývoji legislativy biopaliv v jednotlivých zemích byly v průběhu roku optimalizovány dodávky využitím českých i polských terminálů. V návaznosti na úspěšný vstup na trh v roce 2006 byly rozvíjeny obchodní aktivity tak, aby byl udržen zhruba patnáctiprocentní podíl na slovenském trhu s motorovými palivy.

Od září byla v souladu s legislativními požadavky zahájena expedice motorové nafty s obsahem biosložky (průměrně 2,2 % objemu methylesteru řepkového oleje - MEŘO). Pro BU I to znamenalo pouze rozšíření prodejů, protože již od prosince 2006 dodává motorovou naftu s MEŘO na exportní trhy.

BU I dodávkami surovin pro petrochemii plně uspokojila potřeby návazných výrobních ve Skupině i mimo ni (dodávky pro Spolanu), a to vlastní produkcí, nákupy od ostatních procesorů, sesterské společnosti PARAMO a importem. Spotřeba petrochemických surovin byla v roce 2007 negativně ovlivněna rozsáhlou odstávkou v litvínovské části průmyslového areálu UNIPETROL RPA.

BU I výrazně rozvinula spolupráci s PKN Orlen v oblasti poloproduktů a byla rovněž významným článkem při řešení mimořádných situací v době konání historicky nejrozsáhlejší odstávky v průmyslovém areálu společnosti UNIPETROL RPA.

Prodej LPG byl charakteristický úzkou spoluprací s ostatními procesory a navýšenými dodávkami spotřebitelům v České republice a zahraničním obchodním společnostem. Zásadní byla spolupráce se společností Orlen Gaz umožňující realizaci synergických efektů v rámci skupiny PKN Orlen.

Prodej tmavé rafinérské produkce byl realizován jednak ve strategickém partnerství se společností PARAMO, jednak vlastními silami (export vysokosírného topného oleje).

Rok 2007 plně potvrdil stabilní postavení společnosti na trhu České republiky a vybraných exportních trzích. Díky kvalitní a kontinuální obchodní politice postavené na vzájemně výhodných dlouhodobých vztazích s obchodními partnery a plně využívající synergii v rámci skupiny PKN Orlen byly v zásadě zachovány dosažené tržní pozice BU I, a to i přes výrazný vliv již zmíněné plánované odstávky rafinérských a petrochemických výrobních jednotek v litvínovském průmyslovém areálu společnosti UNIPETROL RPA na činnost BU I ve 2. pololetí.

Konkurence v oblasti rafinérských produktů je dlouhodobě mimořádně silná. Velké rafinérie středoevropského regionu prošly bez výjimky modernizací a jsou schopny plnit limity EU platné pro paliva od roku 2009. Nejvážnějšími konkurenty na trhu ČR zůstávají tradičně OMV, Slovnaft (MOL), Shell a ENI.

### ***Petrochemické a agrochemické produkty***

Trh s olefiny, aromáty i agrochemickými výrobky lze charakterizovat jako globální trh se zralými, v podstatě komoditními výrobky a za standardní a obecně přístupné je možné považovat i základní výrobní technologie. Kvůli vysokým investičním nákladům, které je pro vstup do odvětví nutné vynaložit, lze konkurenční prostředí UNIPETROL RPA v poslední době označit za více méně stabilní.

Faktorem, který významným způsobem ovlivňuje konkurenční prostředí v chemickém průmyslu je také výše logistických nákladů (specifické nároky na skladování a přepravu ve většině případů nebezpečných produktů).

Výroba základních petrochemických monomerů patří do oblasti core business.

Výroba agrochemikálií není zařazena přímo mezi core business UNIPETROL RPA, ale patří do segmentu výrobních jednotek, které je třeba udržovat a v blízké budoucnosti rozhodnout o jejich případném rozvoji, útlumu či prodeji strategickému partnerovi. Z hlediska celé společnosti se totiž jedná o oblast výrobních jednotek, které sice nemají rozhodující podíl na tržbách, ale důležitými vazbami na ostatní výrobní celky v UNIPETROL RPA se podílí nezanedbatelným způsobem na konečných výsledcích společnosti.

### ***Plasty***

Výroba polyolefinů byla již od začátku roku 2007 provázena velkými technickými obtížemi na granulační lince jednotky PE 2, znamenající nemožnost vyrábět vyfukovací a foliové typy po dobu více než 4 měsíců. V druhé polovině roku vznikly problémy přerušením dodávek vodíku po zarážce, následované odstavením výrobních jednotek po poruše coldboxu etylénové jednotky. I přes



uvedené problémy a jednoměsíční plánovanou odstávkou se však podařilo udržet portfolio zákazníků a rozšířit obchodní aktivity o nové zákazníky.

Obchodní strategie v roce 2007 se opírala zejména o trvalé zlepšování – byly zavedeny nové typy MOSTENU i LITENU, u kterých bylo dosaženo odpovídajícího ekonomického efektu, spojeného s uspokojením potřeb našich zákazníků.

Důkladným analyzováním tržní situace i zdokonalením interního způsobu využívání informací o tržních příležitostech lze předpokládat dlouhodobé posilování konkurenceschopnosti společnosti. V roce 2007 byly realizovány věcné i organizační změny ve filozofii sběru, třídění a vyhodnocování marketingových informací a implementovány nové postupy v jejich využívání.

Rok 2007 byl prvním rokem fungování obchodních jednotek dle nové organizační struktury společnosti, který potvrzuje zvýšení efektivity obchodních procesů. Významné změny se týkají především postupné změny v přístupu k obsluhování jednotlivých zákazníků, kde byla výrazně zjednodušena prodejní procedura vyloučení řady obchodních firem, včetně většiny afilací sesterské společnosti UNIPETROL TRADE a.s.

#### **7. 4. Majetek společnosti**

Vývoj majetku byl v průběhu roku ovlivněn sloučením společností CHEMOPETROL a UNIPETROL RAFINÉRIE do obchodní společnosti UNIPETROL RPA jako nástupnické společnosti.

Detailní přehled o stavu a vývoji nehmotného, hmotného a finančního majetku podává Příloha k účetní závěrce, která je součástí této výroční zprávy. Celková aktiva Společnosti představovala hodnotu téměř 39 105 mil. Kč.

Ve srovnání s 1. lednem 2007 došlo k nárůstu dlouhodobého hmotného a nehmotného majetku v užívání o 881 mil. Kč. Mezi nejvýznamnější přírůstky nedokončeného dlouhodobého hmotného majetku patří Příprava a spalování biopaliva – 1. etapa (310,4 mil. Kč), Intenzifikace EJ (201,3 mil. Kč), Extraktivní destilace benzenu a zpracování C5 frakce (190,4 mil. Kč) a Zvýšení výroby polypropylénu na 275 kt/rok (80,7 mil. Kč).

V průběhu roku bylo na přírůstky dlouhodobého nehmotného majetku účtováno o přidělu emisních povolenek ve výši 2 121 mil. Kč. Z tohoto přidělu bylo spotřebováno 1 753 mil. Kč na vypořádání skutečných objemů emisních plynů v roce 2007.

Půjčky a úvěry – ovládající a řídicí osoba (237,4 mil. Kč) představují dlouhodobý úvěr vzniklý z titulu financování výstavby investiční akce Komora K 11 (technologie pro zpracování ropných zbytků na světlé produkty a olejové hydrogenáty) ve společnosti ČESKÁ RAFINÉRSKÁ, a.s.

Úroveň oběžných aktiv se proti 1. lednu 2007 zvýšila o 1,7 mld. Kč (9,78 %). Výrazný podíl na tomto u má nárůst zásob o 2 065 mil. Kč tj. 33,4 % z důvodu předzásobení nízkosírných rop ropovodním systémem TAL-IKL na leden 2008, která je klíčovou surovinou pro zpracování v kralupské rafinérii a dále krátkodobých pohledávek z obchodních vztahů o 1 058 mil. Kč.

Tento nárůst byl částečně eliminován především snížením krátkodobého finančního majetku a dlouhodobých pohledávek.

Celková výše vlastního kapitálu byla ovlivněna zmíněným sloučením společností CHEMOPETROL a UNIPETROL RAFINÉRIE a dosáhla úrovně 18 303 mil. Kč, což je o 2 673,7 mil. Kč více než k 1. lednu 2007. V průběhu roku 2007 došlo k navýšení základního kapitálu z původní hodnoty 200 tis. Kč na 11 147,9 mil. Kč, a to ze zákonného rezervního fondu.

V souladu s dalším projektem rozdělení odštěpením bylo provedeno ocenění odštěpované části obchodního jména znalcem. Oceňovací rozdíl z přecenění odštěpovaného jmění ve výši 507 mil. Kč je vykázan v oblasti kapitálových fondů.

V rámci optimalizace využití finančních zdrojů skupiny s cílem minimalizovat finanční náklady a zavedení centralizovaného financování z úrovně mateřské společnosti došlo k celkové změně struktury financování ve prospěch většího podílu krátkodobých závazků ovládající a řídicí osoba.

V průběhu roku byla provedena úhrada části dlouhodobých investičních bankovních úvěrů ve výši 2,1 mld. Kč. Zbývá část ve výši 1,13 mld. Kč je splatná na počátku roku 2008. Současně byly nahrazeny krátkodobé bankovní úvěry finančními zdroji poskytovanými mateřskou společností a byl implementován oboustranný cash pooling.

Společnost UNIPETROL RPA navázala na dlouhodobý vysoký finanční kredit zaniklých firem a díky spojení finančních toků a za přispění mateřské společnosti si vytvořila dobré předpoklady pro budoucí optimalizaci finančních nákladů.

## **7. 5. Nový model Corporate Governance**

Od poloviny roku 2006 je uplatňován ve skupině UNIPETROL projekt posílení Corporate Governance, jenž má za cíl zprůhlednění, zjednodušení a zefektivnění organizační struktury a struktury řízení skupiny a společností v ní zahrnutých a v neposlední řadě též odstranění byrokratické zátěže.

V rámci tohoto projektu společnost CHEMOPETROL, a.s. v průběhu měsíce března 2007 převedla za úplaty 1 % obchodního podílu společnosti POLYMER INSTITUTE BRNO, spol. s r.o. a 1 akcii společnosti UNIPETROL DOPRAVA, a.s. na společnost UNIPETROL, a.s. Následně došlo ke změně právní formy společnosti UNIPETROL DOPRAVA, a.s. z akciové společnosti na společnost s ručením omezeným.

V průběhu první poloviny roku 2007 probíhaly intenzivní přípravy projektu fúze sloučením dle ustanovení § 69a odst. 1) zákona č. 513/1991 Sb., obchodní zákoník, v platném znění, společností CHEMOPETROL, a.s. (IČ: 25003887) a UNIPETROL RAFINÉRIE, a.s. (IČ: 25025139) jakožto společností zanikajících se společností UNIPETROL RPA, s.r.o. (IČ: 27597075) jako společností nástupnickou. Účinky fúze sloučením nastaly ke dni 1. srpna 2007 a tímto dnem bylo také dosaženo spojení hlavních předmětů podnikání obou zanikajících společností v oblasti produkce a obchodování s rafinérskými, petrochemickými a agrochemickými produkty, v jedné společnosti pod obchodní firmou UNIPETROL RPA.

## 7. 6. Investiční rozvoj

Rok 2007 byl pro UNIPETROL RPA rokem masivní investiční činnosti, směřující k zajištění rozvoje společnosti v oblasti petrochemických výrob. Realizace většiny investičních projektů byla načasována na období technologické zarážky, probíhající v září a říjnu 2007. V tomto velice krátkém čase byly realizovány projekty Intenzifikace etylénové jednotky a řada dalších souvisejících investičních projektů, směřujících ke zvýšení výkonnosti a spolehlivosti provozovaného technologického a elektrického zařízení včetně úprav a rozšíření řídicích a blokovacích systémů.

Pro některé projekty byla v průběhu zarážky provedena technická a technologická příprava pro jejich další bezproblémovou realizaci již za provozu zařízení. Jedná se především o projekty Extraktivní destilace benzenu, Zvýšení výroby polypropylénu a Úpravy surovinových tras EJ.

V průběhu roku probíhaly další investiční projekty v petrochemické oblasti a oblasti výroby agroproduktů. Rovněž byla realizována celá řada projektů spadajících do výroby energií a zpracování vod. Z celého rozsahu je možné jmenovat především projekty Rekonstrukce pyrolýzních pecí, Rekonstrukce a modernizace výroby POX, Rekonstrukce ovládání kompresorů vodíku, Rekonstrukce rozvodny R 200, Zkapacitnění chladicích věží.

V různém stupni rozpracovanosti se nacházelo 238 investičních projektů. Při realizaci a přípravě staveb byl v roce 2007 pořízen majetek ve výši 2,066 mld. Kč v následující struktuře:

	<i>Investiční výdaje v tis. Kč</i>
Rozvojové investice	798 830
Obnovovací investice	558 198
Ekologické investice	389 545
Bezpečnostní investice	141 788
Sociální investice	407
Ostatní	6 151
Samostatné movité věci	90 384
Dlouhodobý hmotný majetek odpisovaný	<b>1 985 303</b>
Dlouhodobý hmotný majetek neodpisovaný (pozemky)	0
Dlouhodobý nehmotný majetek (výzkumná činnost, studie, software, licence)	81 055
<b>CELKEM</b>	<b>2 066 358</b>

## 7. 7. Výzkum a vývoj

Výzkum a vývoj UNIPETROL RPA je zaměřen do třech základních oblastí – plasty, petrochemie a rafinérie. Výzkum v oblasti plastů zajišťuje pro UNIPETROL RPA Polymer Institute, spol. s r.o. Brno (PIB), petrochemický a rafinérský výzkum je z menší části zajišťován vlastními kapacitami v rámci Technického odboru UNIPETROL RPA a z větší části Výzkumným ústavem anorganické chemie, a.s. Ústí nad Labem (VÚAnCh). Kromě uvedených institucí spolupracuje UNIPETROL velmi úzce také s vysokými školami, zejména pak s Vysokou školou chemicko-technologickou v Praze.

Výsledky výzkumu a vývoje jsou uplatňovány v rámci technické podpory výroby, tvorby jednotlivých strategií nebo přímo pro zavedení nových výrobků do výrobního portfolia.

Příkladem reálné aplikace výsledků výzkumu a vývoje jsou schválené realizace dvou investičních akcí, které rozšíří výrobní portfolio petrochemických produktů o další typy monomerů. Konkrétně se jedná o technický dicyklopentadien a nehydrogenovanou frakci aromatických uhlovlodíků C9. Oba produkty nacházejí výrazné uplatnění především jako monomery v celé řadě různých aplikací, z nichž dominují zejména uhlovlodíkové pryskyřice, které patří k velmi důležitým výrobkům chemického průmyslu pro aplikaci do výroby papíru, pryže, barev, lepidel, tiskařských inkoustů, podlahových krytin, textilu, tonerů, elektroniky, pneumatik, betonu a mnoha dalších výrobků.

Výroby obou produktů budou realizovány na základě vlastních technologií, které vyvinul Technický odbor UNIPETROL RPA ve spolupráci s Vysokou školou chemicko-technologickou v Praze a Výzkumným ústavem anorganické chemie Ústí nad Labem. Nové výrobní technologie budou instalovány na ploše po odstavené výrobně syntetického lihu s tím, že bude maximálně využito stávající zařízení jako je tankoviště, velín či plnicí stanice. Realizace investičních akcí si vyžádá náklady ve výši několik set milionů Kč, dokončení obou investic je plánováno na rok 2010. Kapacita výroby technického dicyklopentadienu se předpokládá 20 - 26 tisíc tun ročně a kapacita výroby nehydrogenované frakce aromatických uhlovlodíků C9 až 40 tisíc tun ročně.

Hlavní pozornost v oblasti vývoje plastů byla ve spolupráci s dceřinou společností PIB. věnována modifikacím výrobních podmínek, směrem k zefektivnění výroby především se zaměřením na snížení materiálové a energetické náročnosti produkce standardních typů LITEN a MOSTEN.

V roce 2007 byla velká pozornost věnována inovacím výrobního sortimentu - v oblasti HDPE byl na trh uveden nový typ Liten VL29 se zlepšenými materiálovými vlastnostmi určený pro trubkové aplikace, v oblasti PP byl uveden nový typ Mosten MA 612 s novou recepturou zlepšující tvarovou stálost výrobků, určený na vstřikování především tzv. tool-boxů.

Několik stávajících výrobků bylo modifikováno, aby trvale splňovaly měnící se potřeby zákazníků – např. NB 425 pro extrémně jemná vlákna, BB29H na výrobu velkorozměrových vyfukovaných těles (např. hraček) nebo typ RL58 UV určený pro velké nádoby, TB003 se sníženým vynášením vody při zpracování a řada dalších.

Významná pozornost je dlouhodobě věnována rozvoji katalytických systémů, které se podílí zásadním způsobem na vlastnostech finálních výrobků.

Pokračovaly výzkumné práce na nových perspektivních materiálech např. typech PP s vysokou pevností taveniny určených na výrobu pěnových aplikací, jež nalézají použití jako tepelná a zvuková izolace se zvýšenou odolností při vyšších teplotách, vyžadované např. v automobilovém sektoru, dále pak lehčené PP tvarovky využitelné v oblastech šetrné přepravy elektroniky či bílého zboží. V neposlední řadě byly výzkumné aktivity zaměřeny na blokové kopolymery vhodné pro použití v automobilovém průmyslu.

## **7. 8. Informační systém**

Společnost UNIPETROL SERVICES, s.r.o. – Úsek IT, jako centrální poskytovatel IT služeb ve skupině UNIPETROL v roce 2007, restrukturalizoval informační systémy společnosti UNIPETROL RPA v souladu se strategií Corporate Governance. Změny probíhaly v několika etapách a týkaly se především strategických systémů SAP, ISDL a Lotus Notes.

V první etapě proběhla stabilizace infrastruktury systémů společností CHEMOPETROL, UNIPETROL RAFINÉRIE a UNIPETROL, a.s. Následovaly projekty vyčlenění servisní organizace do samostatného subjektu UNIPETROL SERVICES a fúze společností CHEMOPETROL a UNIPETROL RAFINÉRIE do nové společnosti UNIPETROL RPA, které si vyžádaly další restrukturalizaci a úpravu systémů.

Dalšími úspěšně dokončenými projekty v oblasti IT jsou především analýza outsourcingových smluv, na základě které byly uskutečněny kroky pro optimalizaci nakupovaných IT služeb, a úprava personální, účetní a odbytové oblasti systému SAP dle legislativních změn.

Společnost UNIPETROL RPA během roku 2007 využívala standardních IT služeb poskytovaných společností UNIPETROL SERVICES v oblastech: IT management, PC kancelář, tisk a kopírování, aplikace pro řízení podniku, uživatelské aplikace, hlasové služby, IT služby pro zákaznické centrum, radiový systém, systém výstrahy a varování.

## **7. 9. Zaměstnanecká politika a sociální program**

Činnost firmy je rozdělena na hlavní předmět podnikání a na obslužné činnosti a služby správy průmyslového areálu. Organizační struktura společnosti zajišťuje v rámci jednotlivých závodů (Chemických výroby a Energetika) spojení výroby a obchodu s technickým servisem. Cílem je zvýšení výkonnosti, snížení nákladů a prohloubení týmového přístupu k zákazníkům.

Probíhajícímu procesu zvyšování efektivnosti chodu společnosti odpovídá i přeměna struktury společnosti, jež byla provázena vyčleněním servisních činností a od srpna sloučením CHEMOPETROL se společností UNIPETROL RAFINÉRIE do společnosti UNIPETROL RPA, čímž byla završena etapa restrukturalizace společnosti. Vzhledem k podstatným změnám ve struktuře společnosti je poznamenán i vývoj zaměstnanosti - k 31. prosinci ve společnosti pracovalo 2 201 zaměstnanců.

Na konci roku byl průměrný věk zaměstnanců společnosti 41,76 let.

Průměrná měsíční mzda v roce 2007 dosáhla 32 101 Kč.

Velká pozornost je věnována vzdělávání zaměstnanců. To je zaměřeno zejména na profesní a rozvojové aktivity. V loňském roce byla realizována další část firemního modulového vzdělávacího programu pro operátory, byly zahájeny přípravné práce na programu pro laboranty, s jehož realizací je uvažováno v roce 2008. Uskutečnila se řada aktivit v oblasti manažerských dovedností, jazykové přípravy a akcí pro osobnostní rozvoj. Kromě toho byly průběžně zajišťovány desítky odborných kurzů a seminářů.

V oblasti péče o zdraví zaměstnanců a pracovní prostředí UNIPETROL RPA dlouhodobě spolupracuje s lékaři smluvního zdravotnického zařízení. Lékaři kontrolují jednotlivá pracoviště a zajišťují předepsané prohlídky zaměstnanců a.s.

Zaměstnanci společnosti UNIPETROL RPA mohli využít řady výhod v rámci sociální politiky společnosti. Jednalo se například o příspěvek zaměstnavatele na závodní stravování, penzijní připojištění či o zajištění nadstandardní zdravotní péče. Rovněž pokračoval systém volitelných zaměstnaneckých výhod MENU, umožňující zaměstnancům čerpat další výhody z oblasti penzijního připojištění, zdravotní péče, sportu, kultury, příspěvek na jazykové vzdělávání, na dětskou či rodinnou rekreaci - a to podle svého vlastního výběru. Firma nezapomněla ani na své bývalé zaměstnance, finančně podpořila činnost klubů seniorů.

Ke stávající kolektivní smlouvě, jejíž platnost je do konce roku 2009, byl uzavřen dodatek řešící mzdové záležitosti.

Společnost se snaží rozšiřovat své řady o nové odborníky. Pro vybrané absolventy vysokých škol chemických, elektro, strojních a ekonomických oborů je určen specializovaný adaptační výcvikový Junior program, společnost pokračuje ve spolupráci se SŠ a VŠ chemického zaměření, zejména s akciovou společností Střední školy EDUCHEM Meziboří a VŠCHT Praha. Společnost podporuje i zvyšování kvalifikace vlastních zaměstnanců.

## **7. 10. Finanční strategie 2007**

V srpnu 2007 byl realizován významný krok nového modelu řízení, ve kterém se sloučily společnosti CHEMOPETROL, UNIPETROL RAFINÉRIE a UNIPETROL RPA do jediné obchodní firmy UNIPETROL RPA. Nový model přinesl již řadu pozitivních finančních výsledků, ale některé se postupně projeví až v následujících letech. S ohledem na načasování fúze je ziskovost hospodaření zaniklých firem za rok 2007 posuzována jako kdyby každá firma pokračovala ve své činnosti obdobně jako v roce 2006. Činnost bývalého CHEMOPETROLu odpovídá činnosti celku tvořenému stávajícím výrobním úsekem a jednotkami BU II a BU III a činnost UNIPETROL RAFINÉRIE je prováděna stávající jednotkou BU I.

BU I jako nejvýznamnější obchodní skupina na trhu ČR v dovozu ropy a v prodeji rafinérských produktů zajistila přepracování celkem 3 535 tisíc tun ropy, což je o 185 kt ropy méně než v minulém roce (snížení o 5 %). Snížení zpracovaného objemu ropy bylo plánováno v souvislosti s více než jednoměsíční odstávkou litvínovské rafinérie. Potřeba surovin pro CHEMOPETROL a další členy skupiny byla plně uspokojena. Dosažené marže odpovídaly mezinárodním kotacím. Ve srovnání s rokem 2006 došlo v roce 2007 k poklesu hospodářského výsledku před daní zhruba o 66 % na úroveň 251 mil. Kč.

Výsledky úseku CHEMOPETROLu byly ovlivněny nejenom plánovanou historicky nejrozsáhlejší odstávkou trvající jeden měsíc, ale též následnou havárií na jednotce parciální

oxidace a poruchou chladicího zařízení na etylénové jednotce. I přes tyto nepříznivé okolnosti se celkové množství prodané produkce snížilo proti minulému roku jen o 7 %. Zvýšené náklady na odstávku a snížení marží se ale negativně promítlo do hospodářského výsledku před daní, který činil 2,1 mld. Kč.

Hospodářský výsledek před zdaněním společnosti UNIPETROL RPA za přispění obou úseků dosáhl částky 2,35 mld. Kč. Převážnou část těchto vytvořených finančních zdrojů společnost vložila do investičních projektů, které se dokončovaly především během odstávky. Byly pořízeny investice v hodnotě 2,066 mld. Kč.

Výše externích zdrojů společnosti zůstala na úrovni srovnatelné s 1. lednem 2007, ale jejich struktura se změnila ve prospěch většího podílu krátkodobých závazků především díky nárůstu výhodných finančních zdrojů poskytnutých mateřskou společností. Tyto zdroje společnost využila k zaplacení téměř poloviny dlouhodobých bankovních úvěrů, zbylá část ve výši 1,13 mld. Kč je splatná do jednoho roku.

Vznik společnosti UNIPETROL RPA vedl k účelnějšímu provoznímu využití přebytků krátkodobého finančního majetku na úkor snížení deposit u bank. Díky úspěšnému řízení peněžních toků a využití změn kurzů je celkový finanční výsledek kladný. Jeho hodnota 49 mil. Kč ale podstatně neovlivňuje celkový dosažený zisk.

Společnost UNIPETROL RPA navázala na dlouhodobý vysoký finanční kredit zaniklých firem a díky spojení finančních toků a za přispění mateřské společnosti si vytvořila dobré předpoklady pro budoucí optimalizaci finančních nákladů.

#### 7. 11. Návrh rozdělení hospodářského výsledku

Disponibilní zisk	2 159 838 576,31
Příděl do sociálního fondu	0,00
Příděl do rezervního fondu	107 991 928,82
Dividendy	0,00
Tantiémy	0,00
K rozdělení celkem	107 991 928,82
Nerozdělený zisk	2 051 846 647,49

## 8. Společnost a okolí

V roce 2007 společnost UNIPETROL RPA pokračovala v komunikaci na vysoké úrovni, a to nejen k vlastním zaměstnancům, ale i ke všem ostatním partnerům jako je veřejnost, veřejné sdělovací prostředky, veřejná správa, nevládní organizace a obchodní partneři. Pro předávání informací o aktivitách společnosti byly využity všechny druhy veřejných sdělovacích prostředků - regionální i celostátní tisk, rádia, televize a Internet. Aktuální informace byly rovněž zveřejňovány prostřednictvím nového podnikového časopisu UNI (Úplně Nové Informace), podnikového rozhlasu a na internetových stránkách společnosti.

Společnost i nadále pokračovala ve spolupráci s informačním střediskem Ekologické centrum Most (ECM), k jehož vzniku přispěla významným dílem. ECM shromažďuje, vyhodnocuje a poskytuje souhrnné informace o stavu životního prostředí a je v přímém spojení s výrobním dispečinkem společnosti. UNIPETROL RPA také předával informace na pravidelných setkáních se zástupci samosprávy a státní správy v regionu a na základě této pravidelné komunikace podporoval činnosti v regionu tak, aby prostředky, které věnuje, byly maximálně využity ve prospěch regionu a jeho obyvatel.

Společnost UNIPETROL RPA byla také zapojena do mnoha regionálních orgánů jako Euroregion Krušnohoří, Hospodářská a sociální rada Mostecka, Okresní hospodářská komora apod.

### 8.1. Sponzorské aktivity

Sponzorské aktivity byly i v roce 2007 zaměřeny zejména na spolupráci s regionem. Na začátku dubna byly podepsány smlouvy s partnerskými okolními městy a obcemi, jimž společnost jako každý rok darovala 1,2 milionu korun. Před koncem roku se společnost rozhodla, že v roce 2008 uhradí celoroční náklady na připojení k internetu 19 školám v severočeském regionu, a tímto podpořit vzdělanost v oblasti internetu. Spolupráce UNIPETROLU RPA s regionem začala už v roce 1999, kdy byly jako první podepsány smlouvy s městy Most, Litvínov a Meziboří. V současnosti mezi 13 partnerů společnosti ještě patří město Lom a obce Louka, Horní Jiřetín, Nová Ves v Horách, Hora svaté Kateřiny, Klíny, Český Jiřetín, Mariánské Radčice, Želenice a Brandov. Peníze jsou již tradičně určeny zejména na podporu sportu, kultury a zdravotnictví.

Již tradicí se stal „Dětský den“ ve spolupráci s Policií ČR v Mostě, který se těší velkému zájmu, a to zejména těch nejmenších.

V oblasti školství společnost pokračovala ve spolupráci se středními a vysokými školami. Spolupráce se soustředila zejména na pomoc v rozvoji vzdělávání žáků středních i vysokých škol – Educhemu, Scholy Humanitas, VŠCHT a Fakulty životního prostředí Univerzity J. E. Purkyně v Ústí nad Labem, kde posluchači vybraných ročníků absolvovali exkurze v podniku a někteří i praxi v souvislosti s výukou ochrany životního prostředí.

V oblasti zdravotnictví je možné jmenovat zejména spolupráci s nemocnicí v Mostě a mnoho dalších drobnějších příspěvků do této oblasti.



Největší část prostředků byla již tradičně věnována do oblasti sportu, kde nejvýznamnější je podpora extraligového hokejového klubu HC Litvínov. Ostatní sporty jsou podporovány zejména prostřednictvím společnosti Sportas, kde je společnost UNIPETROL RPA již od počátku jejího působení významným partnerem.

## **8.2. Ochrana životního prostředí**

Ochrana životního prostředí, vytváření bezpečných a zdravých pracovních podmínek pro zaměstnance a jejich trvalé zlepšování, včetně prevence znečišťování patří trvale k nejvyšším prioritám společnosti. Základní zásady chování společnosti v environmentální oblasti jsou stanoveny v Politice integrovaného systému managementu (IMS), který zahrnuje systémy řízení jakosti, ochrany životního prostředí a bezpečnosti. Pro naplňování Politiky IMS byly vedením společnosti schváleny cíle IMS, které byly v roce 2007 plněny v souladu se schválenými plány.

Mezi hlavními cíli společnosti v roce 2007 bylo z oblasti ochrany životního prostředí plnění požadavků právních předpisů a dalších závazků souvisejících s činností společnosti UNIPETROL RPA.

UNIPETROL RPA i nadále v roce 2007 pokračoval v realizaci akcí investičního i neinvestičního charakteru zaměřených na snížení vlivu chodu výrobních zařízení na životní prostředí. V uvedeném období to byly zejména práce na investičních akcích zaměřených na vodohospodářské zabezpečení ploch v technologických zařízeních a optimalizaci chodu ČOV. V roce 2007 byla rovněž provedena rozsáhlá kontrola těsnosti průmyslové kanalizace na všech výrobnách.

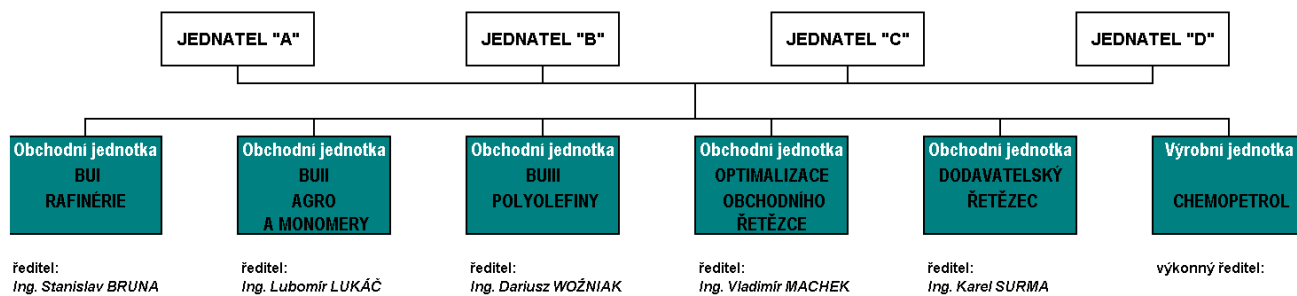
V oblasti ochrany ovzduší byla zahájena výměna nezávislého měření emisí za odsiřovacími linkami teplárny T 700. Nové kontinuální měření emisí zajistí efektivnější řízení spalovacího procesu T 700.

### **Srovnání celkových a ekologických investičních nákladů s provozními náklady na ekologická zařízení v roce 2007**

<b>Investiční náklady v roce 2007</b>	<b>mil. Kč</b>
Investice celkem	2066,4
Ekologické investice	389,5
Provozní náklady na ekologická zařízení	606

## 9. Organizační struktura

UNIPETROL RPA, s.r.o.



## 10. Dceřiné společnosti

Název	IČ	Adresa	v %
UNIPETROL DOPRAVA, s.r.o.	64049701	Litvínov, Litvínov-Růžodol č. p. 4, PSČ 436 70	99,88
POLYMER INSTITUTE BRNO, spol. s r.o.	60711990	Brno, Tkalcovská 36/2, PSČ 656 49	99,00
CHEMICKÁ SERVISNÍ, a.s.	25492110	Litvínov, Záluží 1, PSČ 436 70	100,00
HC Litvínov, a.s.	64048098	Litvínov, S.K.Neumanna 1598, PSČ 436 01	70,95
CELIO a.s.	48289922	Litvínov 7, V Růžodolu 2, PSČ 435 14	40,53
UNIRAF SLOVENSKO, s.r.o.	35777087	Bratislava, Panónská cesta, PSČ 850 00	86,96

### *Změny – kapitálové účasti:*

Na základě notářského zápisu ze dne 16. února 2007 došlo k rozdělení obchodního podílu ve společnosti UNIRAF SLOVENSKO, s r.o. na část ve výši 86,96 % obchodního podílu a část ve výši 13,04 % obchodního podílu. Část obchodního podílu (13,04 %) byla převedena na společnost UNIPETROL, a.s.

Na základě notářského zápisu ze dne 27. března 2007 došlo k rozdělení obchodního podílu ve společnosti POLYMER INSTITUTE BRNO, spol. s r.o. na část ve výši 99% obchodního podílu a část ve výši 1 % obchodního podílu. Část obchodního podílu (1 %) byla převedena na společnost UNIPETROL, a.s.

Na základě notářského zápisu ze dne 30. března 2007 s účinností od 1. května 2007 došlo ke změně právní formy z akciové společnosti UNIPETROL DOPRAVA, a.s. na právní formu společnosti s ručením omezeným UNIPETROL DOPRAVA, s.r.o. Před uskutečněním změny právní formy došlo k prodeji 1 akcie společnosti UNIPETROL, a.s.

25. září 2007 na valné hromadě bylo rozhodnuto o změně názvu společnosti HC CHEMOPETROL, a.s. na HC Litvínov, a.s.



KPMG Česká republika Audit, s.r.o.  
Pobřežní 648/1a  
186 00 Praha 8  
Česká republika

Telephone +420 222 123 111  
Fax +420 222 123 100  
Internet www.kpmg.cz

## Zpráva auditora pro společníka společnosti UNIPETROL RPA, s.r.o.

### Účetní závěrka

Na základě provedeného auditu jsme dne 28. března 2008 vydali o účetní závěrce, která je součástí této výroční zprávy, zprávu následujícího znění:

„Provedli jsme audit přiložené účetní závěrky společnosti UNIPETROL RPA, s.r.o., tj. rozvahy k 31. prosinci 2007, výkazu zisku a ztráty, přehledu o změnách vlastního kapitálu a přehledu o peněžních tocích za rok 2007 a přílohy této účetní závěrky, včetně popisu použitých významných účetních metod a ostatních doplňujících údajů. Údaje o společnosti UNIPETROL RPA, s.r.o. jsou uvedeny v bodě číslo 1 přílohy této účetní závěrky.

### *Odpovědnost statutárního orgánu účetní jednotky za účetní závěrku*

Za sestavení a věrné zobrazení účetní závěrky v souladu s českými účetními předpisy odpovídá statutární orgán společnosti UNIPETROL RPA, s.r.o. Součástí této odpovědnosti je navrhnout, zavést a zajistit vnitřní kontroly nad sestavováním a věrným zobrazením účetní závěrky tak, aby neobsahovala významné nesprávnosti způsobené podvodem nebo chybou, zvolit a uplatňovat vhodné účetní metody a provádět přiměřené účetní odhady.

### *Odpovědnost auditora*

Naší odpovědností je vyjádřit na základě provedeného auditu výrok k této účetní závěrce. Audit jsme provedli v souladu se zákonem o auditorech a Mezinárodními auditorskými standardy a souvisejícími aplikačními doložkami Komory auditorů České republiky. V souladu s těmito předpisy jsme povinni dodržovat etické normy a naplánovat a provést audit tak, abychom získali přiměřenou jistotu, že účetní závěrka neobsahuje významné nesprávnosti.

Audit zahrnuje provedení auditorských postupů, jejichž cílem je získat důkazní informace o částkách a skutečnostech uvedených v účetní závěrce. Výběr auditorských postupů závisí na úsudku auditora, včetně posouzení rizik, že účetní závěrka obsahuje významné nesprávnosti způsobené podvodem nebo chybou. Při posuzování těchto rizik auditor přihlédne k vnitřním kontrolám, které jsou relevantní pro sestavení a věrné zobrazení účetní závěrky. Cílem posouzení vnitřních kontrol společnosti je navrhnout vhodné auditorské postupy, nikoli vyjádřit se k účinnosti vnitřních kontrol. Audit též zahrnuje posouzení vhodnosti použitých účetních metod, přiměřenosti účetních odhadů provedených vedením i posouzení celkové vypovídací schopnosti účetní závěrky.

Domníváme se, že získané důkazní informace tvoří dostatečný a vhodný základ pro vyjádření našeho výroku.

### *Výrok auditora*

Podle našeho názoru účetní závěrka podává ve všech významných ohledech věrný a poctivý obraz aktiv, pasiv a finanční situace společnosti UNIPETROL RPA, s.r.o. k 31. prosinci 2007 a nákladů, výnosů a výsledku jejího hospodaření a peněžních toků za rok 2007 v souladu s českými účetními předpisy.

Aniž bychom vyjadřovali výrok s výhradou upozorňujeme na skutečnosti uvedené v bodech 1.4, 4.1.2, 4.8.1 a 7 přílohy této účetní závěrky. Účetní závěrka k 31. prosinci 2007 byla sestavena na základě předpokládaného rozdělení společnosti UNIPETROL RPA, s.r.o. odštěpením obchodní činnosti s rozhodným datem 1. ledna 2008. Na základě zmíněné skutečnosti bylo jmění odštěpovaných obchodních jednotek oceněno znalcem. Vzhledem k tomu, že znalecké ocenění bylo promítnuto do účetní závěrky k 31. prosinci 2007, bude tato účetní závěrka neplatná v případě, že nedojde ke schválení projektu rozdělení, nebo k jeho zapsání do obchodního rejstříku.”

### **Zpráva o vztazích**

Prověřili jsme též věcnou správnost údajů uvedených ve zprávě o vztazích mezi propojenými osobami společnosti UNIPETROL RPA, s.r.o. k 31. prosinci 2007. Za tuto zprávu o vztazích je odpovědný statutární orgán společnosti. Naší odpovědností je vydat na základě provedené prověrky stanovisko k této zprávě o vztazích.

Prověrku jsme provedli v souladu s Mezinárodním auditorským standardem pro prověrky a souvisejícími aplikačními doložkami Komory auditorů České republiky. Tyto standardy vyžadují, abychom plánovali a provedli prověrku s cílem získat střední míru jistoty, že zpráva o vztazích neobsahuje významné věcné nesprávnosti. Prověrka je omezena především na dotazování pracovníků společnosti a na analytické postupy a výběrovým způsobem provedené prověření věcné správnosti údajů. Proto prověrka poskytuje nižší stupeň jistoty než audit. Audit zprávy o vztazích jsme neprováděli, a proto nevyjadřujeme výrok auditora.

Na základě naší prověrky jsme nezjistili žádné významné věcné nesprávnosti údajů uvedených ve zprávě o vztazích mezi propojenými osobami UNIPETROL RPA, s.r.o. k 31. prosinci 2007.

### **Výroční zpráva**

Ověřili jsme též soulad výroční zprávy s výše uvedenou účetní závěrkou. Za správnost výroční zprávy je odpovědný statutární orgán společnosti. Naší odpovědností je vydat na základě provedení ověření výrok o souladu výroční zprávy s účetní závěrkou.

Ověření jsme provedli v souladu se zákonem o auditorech a Mezinárodními auditorskými standardy a souvisejícími aplikačními doložkami Komory auditorů České republiky. Tyto standardy požadují, abychom ověření naplánovali a provedli tak, abychom získali přiměřenou jistotu, že informace obsažené ve výroční zprávě, které popisují skutečnosti, jež jsou též předmětem zobrazení v účetní závěrce, jsou ve všech významných ohledech v souladu s příslušnou účetní závěrkou. Jsme přesvědčeni, že provedené ověření poskytuje přiměřený podklad pro vyjádření našeho výroku.



Podle našeho názoru jsou informace uvedené ve výroční zprávě ve všech významných ohledech v souladu s výše uvedenou účetní závěrkou.

V Praze, 20. června 2008

  
KPMG Česká republika Audit, s.r.o.  
Osvědčení číslo 71

  
Ing. Otakar Hora, CSc.  
Partner  
Osvědčení číslo 1197

## 12. Účetní závěrka

### 12.1. Rozvaha

ROZVAHA v plném rozsahu		UNIPETROL RPA, s.r.o. IČO: 27597075			
		k datu 31.12.2007 (v tisících Kč)			Litvínov - Záluží 1 436 70 Litvínov
		31.12.2007			1.1.2007
		Brutto	Korekce	Netto	Netto
	<b>AKTIVA CELKEM</b>	<b>53 721 023</b>	<b>-14 616 060</b>	<b>39 104 963</b>	<b>36 415 775</b>
<b>B.</b>	<b>Dlouhodobý majetek</b>	<b>33 807 035</b>	<b>-14 198 642</b>	<b>19 608 393</b>	<b>18 491 519</b>
<i>B.I.</i>	<i>Dlouhodobý nehmotný majetek</i>	<i>2 254 524</i>	<i>-716 590</i>	<i>1 537 934</i>	<i>1 597 646</i>
B.I.2.	Nehmotné výsledky výzkumu a vývoje	227 641	-112 927	114 714	85 788
B.I.3.	Software	207 334	-192 017	15 317	20 075
B.I.4.	Ocenitelná práva	1 731 916	-407 849	1 324 067	1 416 613
B.I.6.	Jiný dlouhodobý nehmotný majetek	24 905	-3 797	21 108	
B.I.7.	Nedokončený dlouhodobý nehmotný majetek	62 728		62 728	75 170
<i>B.II.</i>	<i>Dlouhodobý hmotný majetek</i>	<i>30 341 313</i>	<i>-13 481 971</i>	<i>16 859 342</i>	<i>15 918 213</i>
B.II.1.	Pozemky	460		460	761
B.II.2.	Stavby	7 862 242	-2 434 861	5 427 381	5 249 766
B.II.3.	Samostatné movité věci a soubory movitých věcí	16 270 226	-8 408 462	7 861 764	8 289 087
B.II.6.	Jiný dlouhodobý hmotný majetek	7 477	-3 407	4 070	2 446
B.II.7.	Nedokončený dlouhodobý hmotný majetek	2 136 347		2 136 347	1 244 661
B.II.8.	Poskytnuté zálohy na dlouhodobý hmotný majetek	69 622		69 622	46 393
B.II.9.	Oceňovací rozdíl k nabytému majetku	3 994 939	-2 635 241	1 359 698	1 085 099
<i>B.III.</i>	<i>Dlouhodobý finanční majetek</i>	<i>1 211 198</i>	<i>-81</i>	<i>1 211 117</i>	<i>975 660</i>
B.III.1.	Podíly v ovládaných a řízených osobách	896 500	-81	896 419	898 420
B.III.2.	Podíly v účetních jednotkách pod podstatným vlivem	77 240		77 240	77 240
B.III.3.	Ostatní dlouhodobé cenné papíry a podíly				
B.III.4.	Půjčky a úvěry - ovládací a řídicí osoba, podstatný vliv	237 458		237 458	
B.III.5.	Jiný dlouhodobý finanční majetek				
<b>C.</b>	<b>Oběžná aktiva</b>	<b>19 399 527</b>	<b>-417 418</b>	<b>18 982 109</b>	<b>17 289 603</b>
<i>C.I.</i>	<i>Zásoby</i>	<i>8 467 418</i>	<i>-227 829</i>	<i>8 239 589</i>	<i>6 174 619</i>
C.I.1.	Materiál	4 316 729	-201 207	4 115 522	3 342 780
C.I.2.	Nedokončená výroba a polotovary	980 229	-792	979 437	791 485
C.I.3.	Výrobky	3 045 243	-16 287	3 028 956	1 736 012
C.I.5.	Zboží	125 217	-9 543	115 674	304 342
<i>C.II.</i>	<i>Dlouhodobé pohledávky</i>	<i>44 000</i>	<i>-3 283</i>	<i>40 717</i>	<i>402 473</i>
C.II.1.	Pohledávky z obchodních vztahů	44 000	-3 283	40 717	49 968
C.II.7.	Jiné pohledávky				352 505
<i>C.III.</i>	<i>Krátkodobé pohledávky</i>	<i>10 609 513</i>	<i>-186 306</i>	<i>10 423 207</i>	<i>9 331 240</i>
C.III.1.	Pohledávky z obchodních vztahů	9 692 168	-182 161	9 510 007	8 452 298
C.III.2.	Pohledávky - ovládací a řídicí osoba	270 037		270 037	
C.III.3.	Pohledávky - podstatný vliv				
C.III.6.	Stát - daňové pohledávky	399 664		399 664	368 334
C.III.7.	Krátkodobé poskytnuté zálohy	81 525	-1 000	80 525	103 457
C.III.8.	Dohadné účty aktivní	83 942		83 942	299 330
C.III.9.	Jiné pohledávky	82 177	-3 145	79 032	107 821
<i>C.IV.</i>	<i>Krátkodobý finanční majetek</i>	<i>278 596</i>		<i>278 596</i>	<i>1 381 271</i>
C.IV.1.	Peníze	708		708	493
C.IV.2.	Účty v bankách	277 888		277 888	1 380 778
C.IV.3.	Krátkodobé cenné papíry a podíly				
<b>D. I.</b>	<b>Časové rozlišení</b>	<b>514 461</b>		<b>514 461</b>	<b>634 653</b>
D.I.1.	Náklady příštích období	514 459		514 459	634 458
D.I.2.	Komplexní náklady příštích období				186
D.I.3.	Příjmy příštích období	2		2	9
	<b>Kontrolní číslo</b>	<b>214 369 631</b>	<b>-58 464 240</b>	<b>155 905 391</b>	<b>108 139 769</b>

		31.12.2007	1.1.2007
	<b>PASIVA CELKEM</b>	<b>39 104 963</b>	<b>36 415 775</b>
<b>A.</b>	<b>Vlastní kapitál</b>	<b>18 303 466</b>	<b>15 629 724</b>
<i>A.I.</i>	<i>Základní kapitál</i>	<i>11 147 964</i>	<i>200</i>
A.I.1.	Základní kapitál	11 147 964	200
<i>A.II.</i>	<i>Kapitálové fondy</i>	<i>769 855</i>	<i>255 630</i>
A.II.2.	Ostatní kapitálové fondy	262 735	262 735
A.II.3.	Oceňovací rozdíly z přecenění majetku a závazků		-7 105
A.II.4.	Oceňovací rozdíly z přecenění při přeměnách	507 120	
<i>A.III.</i>	<i>Rezervní fondy, nedělitelný fond a ostatní fondy ze zisku</i>	<i>442 925</i>	<i>11 454 848</i>
A.III.1.	Zákonný rezervní fond/Nedělitelný fond	440 188	11 450 368
A.III.2.	Statutární a ostatní fondy	2 737	4 480
<i>A.IV.</i>	<i>Výsledek hospodaření minulých let</i>	<i>3 782 884</i>	<i>3 919 046</i>
A.IV.1.	Nerozdělený zisk minulých let	3 782 884	3 919 046
A.IV.2.	Neuhrazená ztráta minulých let		
<i>A.V.</i>	<i>Výsledek hospodaření běžného účetního období (+ -)</i>	<i>2 159 838</i>	
<b>B.</b>	<b>Cizí zdroje</b>	<b>20 746 043</b>	<b>20 707 548</b>
<i>B.I.</i>	<i>Rezervy</i>	<i>358 175</i>	<i>386 922</i>
B.I.1.	Rezervy podle zvláštních právních předpisů	61 159	61 159
B.I.3.	Rezerva na daň z příjmů		
B.I.4.	Ostatní rezervy	297 016	325 763
<i>B.II.</i>	<i>Dlouhodobé závazky</i>	<i>3 362 655</i>	<i>3 871 764</i>
B.II.2.	Závazky - ovládající a řídicí osoba	1 809 764	1 916 096
B.II.9.	Jiné závazky	22 408	4 906
B.II.10.	Odložený daňový závazek	1 530 483	1 950 762
<i>B.III.</i>	<i>Krátkodobé závazky</i>	<i>15 452 284</i>	<i>13 093 022</i>
B.III.1.	Závazky z obchodních vztahů	7 025 397	6 014 640
B.III.2.	Závazky - ovládající a řídicí osoba	2 390 590	1 129 489
B.III.5.	Závazky k zaměstnancům	56 299	69 557
B.III.6.	Závazky ze sociálního zabezpečení a zdravotního pojištění	37 102	40 714
B.III.7.	Stát - daňové závazky a dotace	810 983	1 153 630
B.III.8.	Krátkodobé přijaté zálohy	10 717	1 215
B.III.9.	Vydané dluhopisy	220 070	
B.III.10.	Dohadné účty pasivní	1 138 124	666 165
B.III.11.	Jiné závazky	3 763 002	4 017 612
<i>B.IV.</i>	<i>Bankovní úvěry a výpomoci</i>	<i>1 572 929</i>	<i>3 355 840</i>
B.IV.1.	Bankovní úvěry dlouhodobé		2 008 240
B.IV.2.	Krátkodobé bankovní úvěry	1 572 929	1 347 600
<b>C. I.</b>	<b>Časové rozlišení</b>	<b>55 454</b>	<b>78 503</b>
C.I.1.	Výdaje příštích období	55 454	73 745
C.I.2.	Výnosy příštích období		4 758
	<b>Kontrolní číslo</b>	<b>154 204 559</b>	<b>105 829 949</b>



## 12.2. Výkaz zisku a ztráty

<b>VÝKAZ ZISKU A ZTRÁTY</b> v druhovém členění		UNIPETROL RPA, s.r.o. IČO: 27597075	
období končící k 31.12.2007 (v tisících Kč)		Litvínov - Záluží 1 436 70 Litvínov	
		Období do 31.12.2007	Období do 1.1.2007
I.	Tržby za prodej zboží	7 657 210	
A.	Náklady vynaložené na prodané zboží	7 680 534	
	<b>+ Obchodní marže</b>	<b>-23 324</b>	
II.	Výkony	85 433 961	
II.1.	Tržby za prodej vlastních výrobků a služeb	83 915 609	
II.2.	Změna stavu zásob vlastní činnosti	1 518 352	
II.3.	Aktivace		
B.	Výkonová spotřeba	79 780 303	
B.1.	Spotřeba materiálu a energie	72 665 009	
B.2.	Služby	7 115 294	
	<b>+ Přidaná hodnota</b>	<b>5 630 334</b>	
C.	Osobní náklady	1 255 154	
C.1.	Mzdové náklady	910 603	
C.2.	Odměny členům orgánů společnosti a družstva	2 796	
C.3.	Náklady na sociální zabezpečení a zdravotní pojištění	312 620	
C.4.	Sociální náklady	29 135	
D.	Daně a poplatky	13 048	
E.	Odpisy dlouhodobého nehmotného a hmotného majetku	1 683 143	
III.	Tržby z prodeje dlouhodobého majetku a materiálu	1 259 838	
III.1.	Tržby z prodeje dlouhodobého majetku	24 509	
III.2.	Tržby z prodeje materiálu	1 235 329	
F.	Zůstatková cena prodaného dlouhodobého majetku a materiálu	1 210 071	
F.1.	Zůstatková cena prodaného dlouhodobého majetku	9 911	
F.2.	Prodaný materiál	1 200 160	
	Změna stavu rezerv a opravných položek v provozní oblasti a komplexních nákladů příštích období	-127 752	
IV.	Ostatní provozní výnosy	1 782 941	
H.	Ostatní provozní náklady	2 337 504	
	<b>* Provozní výsledek hospodaření</b>	<b>2 301 945</b>	
VI.	Tržby z prodeje cenných papírů a podílů	2 379	
J.	Prodané cenné papíry a podíly	2 001	
VII.	Výnosy z dlouhodobého finančního majetku	36 375	
VII.1.	Výnosy z podílů v ovládaných a řízených osobách a v účetních jednotkách pod podstatným vlivem	36 375	
VII.2.	Výnosy z ostatních dlouhodobých cenných papírů a podílů		
VIII.	Výnosy z krátkodobého finančního majetku	993	
M.	Změna stavu rezerv a opravných položek ve finanční oblasti		
X.	Výnosové úroky	91 168	
N.	Nákladové úroky	187 361	
XI.	Ostatní finanční výnosy	183 858	
O.	Ostatní finanční náklady	76 696	
	<b>* Finanční výsledek hospodaření</b>	<b>48 715</b>	
Q.	Daň z příjmů za běžnou činnost	190 822	
Q 1.	- splatná	613 345	
Q 2.	- odložená	-422 523	
**	<b>Výsledek hospodaření za běžnou činnost</b>	<b>2 159 838</b>	
R.	Mimořádné náklady		
	<b>* Mimořádný výsledek hospodaření</b>		
***	<b>Výsledek hospodaření za účetní období (+/-)</b>	<b>2 159 838</b>	
****	<b>Výsledek hospodaření před zdaněním</b>	<b>2 350 660</b>	
	<b>Kontrolní číslo</b>	<b>374 532 138</b>	

### 12.3. Cash flow

## PŘEHLED O PENĚŽNÍCH TOCÍCH (CASH FLOW)

UNIPETROL RPA, s.r.o.

IČO: 27597075

období končící k  
31.12.2007  
(v tisících Kč)

Litvínov - Záluží 1  
436 70 Litvínov

	Období do 31.12.2007	Období do 1.1.2007
<b>P.</b>	<b>Počáteční stav peněžních prostředků a peněžních ekvivalentů</b>	<b>1 381 271</b>
	<i>Peněžní toky z hlavní výdělečné činnosti (provozní činnost)</i>	
Z.	Výsledek hospodaření z provozní činnosti před zdaněním	2 301 945
A.1.	Úpravy o nepeněžní operace	1 919 848
A.1.1.	Odpisy stálých aktiv	1 339 078
A.1.2.	Změna stavu :	417 476
A1.2.1	Změna stavu oceňovacího rozdílu	344 065
A1.2.2	Změna stavu rezerv a opravných položek v provozní oblasti	73 411
A.1.3.	Zisk,ztráta z prodeje stálých aktiv	-14 598
A.1.4.	Opravy o ostatní nepeněžní operace	177 892
<b>A.*</b>	<b>Čistý provozní peněžní tok před změnami pracovního kapitálu</b>	<b>4 221 793</b>
A.2.	Změna stavu pracovního kapitálu	-649 148
A.2.1.	Změna stavu pohledávek a časového rozlišení aktiv	-375 002
A.2.2.	Změna stavu závazků a časového rozlišení pasív	1 902 079
A.2.3.	Změna stavu zásob	-2 176 225
<b>A.**</b>	<b>Čistý provozní peněžní tok před zdaněním a mimořádnými položkami</b>	<b>3 572 645</b>
A.3.	Vyplacené úroky	-135 910
A.4.	Přijaté úroky	91 168
A.5.	Zaplacená daň z příjmů za běžnou činnost	-1 151 087
A.7.	Ostatní finanční příjmy a výdaje	108 156
A.8.	Přijaté dividendy a podíly na zisku	36 375
<b>A.***</b>	<b>Čistý peněžní tok z provozní činnosti</b>	<b>2 521 347</b>
	<i>Peněžní toky z investiční činnosti</i>	
B.1.	Výdaje spojené s nabytím stálých aktiv	-1 674 658
B.1.1	Nabytí dlouhodobého hmotného majetku	-1 591 081
B.1.2	Nabytí dlouhodobého nehmotného majetku	-83 577
B.1.3	Nabytí dlouhodobého finančního majetku	
B.2.	Příjmy z prodeje stálých aktiv	26 888
B.2.1	Příjmy z prodeje dlouhodobého hmotného a nehmotného majetku	24 509
B.2.2	příjmy z prodeje dlouhodobého finančního majetku	2 379
B.3.	Půjčky a úvěry spřízněným osobám	69 365
<b>B.***</b>	<b>Čistý peněžní tok z investiční činnosti</b>	<b>-1 578 405</b>
	<i>Peněžní toky z finančních činností</i>	
C.1.	Změna stavu závazků z financování	-2 043 873
C.2.	Dopady změn vlastního kapitálu	-1 744
C.2.5.	Přímé platby na vrub fondů	-1 744
C.2.6.	Vyplacené dividendy	
<b>C.***</b>	<b>Čistý peněžní tok z finanční činnosti</b>	<b>-2 045 617</b>
<b>F.</b>	<b>Čistá změna peněžních prostředků a peněžních ekvivalentů</b>	<b>-1 102 675</b>
<b>R.</b>	<b>Konečný stav peněžních prostředků a peněžních ekvivalentů</b>	<b>278 596</b>

Datum sestavení účetní závěrky:

28.3.2008

Podpis člena statutárního orgánu: Petr Sosík, jednatel

## 12.4. Přehled o změnách vlastního kapitálu

PŘEHLED O ZMĚNÁCH VLASTNÍHO KAPITÁLU								UNIPETROL RPA, s.r.o. IČO: 27597075
k datu 31.12.2007 (v tisících Kč)								Litvínov - Záluží 1 436 70 Litvínov
	Základní kapitál	Kapitálové fondy	Oceňovací rozdíly z přecenění majetku	Rezervní fondy, nedělitelný fond a ostatní fondy ze zisku	Nerozdělený zisk minulých let	Neuhrazená ztráta minulých let	Výsledek hospodaření běžného účetního období	VLASTNÍ KAPITÁL CELKEM
<b>Stav k 1.1.2007</b>	<b>200</b>	<b>255 630</b>		<b>11 454 848</b>	<b>3 919 046</b>			<b>15 629 724</b>
Rozdělení výsledku hospodaření				137 584	-137 584			
Zvýšení základního kapitálu z RF	11 147 764			-11 147 764				
Dividendy								
Fond z fúze					1 422			1 422
Změny v kapitálových fondech		514 225		-1 743				512 482
Výsledek hospodaření za běžné období							2 159 838	2 159 838
<b>Stav k 31.12.2007</b>	<b>11 147 964</b>	<b>769 855</b>		<b>442 925</b>	<b>3 782 884</b>		<b>2 159 838</b>	<b>18 303 466</b>

## 12.5. Příloha účetní závěrky za rok 2007

**Název společnosti:** UNIPETROL RPA, s.r.o.  
**Sídlo:** Litvínov, Záluží 1  
**Právní forma:** společnost s ručením omezeným  
**IČ:** 275 97 075

## OBSAH

<b>1.</b>	<b>OBEČNÉ ÚDAJE .....</b>	<b>39</b>
1.1.	ZALOŽENÍ A CHARAKTERISTIKA SPOLEČNOSTI .....	39
1.2.	ZMĚNY A DODATKY V OBCHODNÍM REJSTRÁŘÍKU V UPLYNULÉM ÚČETNÍM OBDOBÍ .....	39
1.3.	ORGANIZAČNÍ STRUKTURA SPOLEČNOSTI.....	40
1.4.	PROJEKT ROZDĚLENÍ ODŠTĚPENÍM SPOLEČNOSTI UNIPETROL RPA, S.R.O. SE ZALOŽENÍM NOVÉ SPOLEČNOSTI S RUČENÍM OMEZENÝM .....	40
1.5.	IDENTIFIKACE SKUPINY .....	41
1.6.	STATUTÁRNÍ ORGÁN SPOLEČNOSTI.....	41
<b>2.</b>	<b>ÚČETNÍ METODY A OBEČNÉ ÚČETNÍ ZÁSADY .....</b>	<b>42</b>
<b>3.</b>	<b>PŘEHLED VÝZNAMNÝCH ÚČETNÍCH PRAVIDEL A POSTUPŮ.....</b>	<b>43</b>
3.1.	DLOUHODOBÝ HNOTNÝ MAJETEK .....	43
3.2.	DLOUHODOBÝ NEHNOTNÝ MAJETEK .....	44
3.3.	DLOUHODOBÝ FINANČNÍ MAJETEK .....	45
3.4.	KRÁTKODOBÝ FINANČNÍ MAJETEK .....	46
3.5.	DERIVÁTY .....	46
3.6.	ZÁSoby .....	47
3.7.	POHLEDÁVKY .....	48
3.8.	ZÁVAZKY Z OBCHODNÍCH VZTAHŮ .....	48
3.9.	ÚVĚRY .....	48
3.10.	REZERVY .....	48
3.11.	PŘEPOČTY ÚDAJŮ V CIZÍCH MĚNÁCH NA ČESKOU MĚNU .....	49
3.12.	FINANČNÍ LEASING .....	49
3.13.	DANĚ.....	49
3.13.1.	<i>Daňové odpisy dlouhodobého majetku .....</i>	<i>49</i>
3.13.2.	<i>Splatná daň .....</i>	<i>49</i>
3.13.3.	<i>Odložená daň.....</i>	<i>50</i>
3.14.	SNÍŽENÍ HODNOTY .....	50
3.15.	VÝPŮJČNÍ NÁKLADY.....	50
3.16.	VÝNOSY .....	51
3.17.	SPOTŘEBNÍ DAŇ.....	51
3.18.	POUŽITÍ ODHADŮ.....	51
3.19.	MIMOŘÁDNÉ NÁKLADY A MIMOŘÁDNÉ VÝNOSY .....	51
3.20.	ZMĚNY ZPŮSOBU OCEŇOVÁNÍ, POSTUPŮ ODPIŠOVÁNÍ A POSTUPŮ ÚČTOVÁNÍ OPROTI PŘEDCHÁZEJÍCÍMU ÚČETNÍMU OBDOBÍ .....	51
3.21.	INVENTARIZACE ZÁSOB .....	51
3.22.	EMISNÍ POVOLENKY .....	52
<b>4.</b>	<b>DOPLŇUJÍCÍ ÚDAJE K ROZVAZE A VÝKAZU ZISKU A ZTRÁTY.....</b>	<b>53</b>
4.1.	DLOUHODOBÝ NEHNOTNÝ A HNOTNÝ MAJETEK .....	53
4.1.1.	<i>Dlouhodobý nehmotný majetek („DNM“) – včetně emisních povolenek.....</i>	<i>53</i>
4.1.2.	<i>Dlouhodobý hmotný majetek („DHM“) .....</i>	<i>54</i>
4.1.3.	<i>Dlouhodobý majetek zatížený zástavním právem.....</i>	<i>57</i>
4.1.4.	<i>Majetek najatý formou finančního a operativního leasingu .....</i>	<i>57</i>
4.1.5.	<i>Operativní nájem (leasing) .....</i>	<i>58</i>
4.2.	DLOUHODOBÝ FINANČNÍ MAJETEK .....	58
4.2.1.	<i>Podíly v ovládaných a řízených osobách .....</i>	<i>59</i>
4.2.2.	<i>Podíly v účetních jednotkách pod podstatným vlivem.....</i>	<i>60</i>
4.2.3.	<i>Půjčky a úvěry - ovládající a řídicí osoba .....</i>	<i>61</i>
4.2.4.	<i>Dlouhodobý finanční majetek zatížený zástavním právem.....</i>	<i>61</i>
4.3.	ZÁSoby .....	61
4.3.1.	<i>Opravné položky .....</i>	<i>61</i>
4.3.2.	<i>Zásoby předané do konsignačních skladů .....</i>	<i>62</i>
4.4.	DLOUHODOBÉ POHLEDÁVKY .....	62
4.5.	KRÁTKODOBÉ POHLEDÁVKY .....	64
4.5.1.	<i>Věková struktura pohledávek.....</i>	<i>64</i>
4.5.2.	<i>Dohadné účty aktivní .....</i>	<i>64</i>

4.5.3.	<i>Jiné pohledávky</i> .....	65
4.6.	KRÁTKODOBÝ FINANČNÍ MAJETEK .....	65
4.7.	NÁKLADY PŘÍŠTÍCH OBDOBÍ .....	65
4.8.	VLASTNÍ KAPITÁL .....	66
4.8.1.	<i>Změny vlastního kapitálu</i> .....	66
4.9.	REZERVY .....	67
4.10.	DLOUHODOBÉ ZÁVAZKY .....	68
4.10.1.	<i>Závazky - ovládající a řídicí osoba</i> .....	68
4.10.2.	<i>Jiné závazky</i> .....	69
4.10.3.	<i>Souhrnná splatnost dlouhodobých závazků</i> .....	69
4.11.	KRÁTKODOBÉ ZÁVAZKY .....	70
4.11.1.	<i>Věková struktura krátkodobých závazků z obchodních vztahů</i> .....	70
4.11.2.	<i>Závazky – ovládající a řídicí osoba</i> .....	70
4.11.3.	<i>Vydané dluhopisy</i> .....	70
4.11.4.	<i>Dohadné účty pasivní</i> .....	71
4.11.5.	<i>Závazky ze sociálního zabezpečení a zdravotního pojištění</i> .....	71
4.11.6.	<i>Stát – daňové závazky a dotace</i> .....	71
4.11.7.	<i>Jiné závazky</i> .....	72
4.12.	BANKOVNÍ ÚVĚRY .....	72
4.12.1.	<i>Bankovní úvěry dlouhodobé</i> .....	72
4.12.2.	<i>Krátkodobé bankovní úvěry</i> .....	73
4.13.	DERIVÁTOVÉ FINANČNÍ NÁSTROJE .....	73
4.14.	DAŇ Z PŘÍJMŮ .....	74
4.14.1.	<i>Odložená daň</i> .....	74
4.14.2.	<i>Daňový náklad (výnos)</i> .....	76
4.15.	TRŽBY Z PRODEJE ZBOŽÍ, VLASTNÍCH VÝROBKŮ A SLUŽEB .....	77
4.16.	EMISNÍ POVOLENKY .....	78
4.17.	TRANSAKCE SE SPŘÍZNĚNÝMI OSOBAMI .....	78
4.17.1.	<i>Výnosy realizované se spřízněnými subjekty</i> .....	78
4.17.2.	<i>Nákupy realizované se spřízněnými subjekty</i> .....	79
4.17.3.	<i>Prodeje a nákupy dlouhodobého nehmotného, hmotného a finančního majetku se spřízněnými subjekty</i> .....	79
4.18.	SPOTŘEBOVANÉ NÁKUPY .....	80
4.19.	SLUŽBY .....	80
4.20.	OSTATNÍ PROVOZNÍ VÝNOSY .....	80
4.21.	OSTATNÍ PROVOZNÍ NÁKLADY .....	81
4.22.	VÝNOSOVÉ ÚROKY .....	81
4.23.	NÁKLADOVÉ ÚROKY .....	81
4.24.	OSTATNÍ FINANČNÍ VÝNOSY .....	81
4.25.	OSTATNÍ FINANČNÍ NÁKLADY .....	81
<b>5.</b>	<b>ZAMĚŠTNANCI, VEDENÍ SPOLEČNOSTI A STATUTÁRNÍ ORGÁNY</b> .....	<b>82</b>
5.1.	OSOBNÍ NÁKLADY A POČET ZAMĚŠTNANCŮ .....	82
5.2.	POSKYTNUTÉ PŮJČKY, ÚVĚRY ČI OSTATNÍ PLNĚNÍ .....	82
<b>6.</b>	<b>ZÁVAZKY NEUVEDENÉ V ÚČETNICTVÍ</b> .....	<b>83</b>
6.1.	PŘEHLED RUČITELSKÝCH ZÁVAZKŮ .....	83
6.2.	EKOLOGICKÉ ZÁVAZKY .....	84
<b>7.</b>	<b>UDÁLOSTI, KTERÉ NASTALY PO DATU ÚČETNÍ ZÁVĚRKY</b> .....	<b>85</b>
7.1.	ROZDĚLENÍ AKTIV A PASIV PODLE PROJEKTU ODŠTĚPENÍ .....	85

## 1. OBECNÉ ÚDAJE

### 1.1. Založení a charakteristika společnosti

UNIPETROL RPA, s.r.o. (dále jen „společnost“) je česká právnická osoba, která vznikla dne 21. září 2006 a sídlí v Litvínově, Záluží 1, PSČ 436 70, Česká republika, IČ 275 97 075.

Společnost má základní kapitál ve výši 11 147 964 tis. Kč.

Účetní závěrka společnosti je sestavena k 31. prosinci 2007.

U obchodní společnosti UNIPETROL RPA, s.r.o. došlo ke sloučení se společnostmi CHEMOPETROL, a.s., se sídlem na adrese Litvínov, Litvínov-Záluží 1, okres Most, PSČ: 43670, IČ: 25003887 a UNIPETROL RAFINÉRIE a.s., se sídlem na adrese Litvínov, Litvínov-Záluží 1, PSČ: 43670, IČ: 25025139, přičemž společnost UNIPETROL RPA, s.r.o. je nástupnickou společností. V důsledku fúze výše uvedených společností s rozhodným datem 1. ledna 2007 přešlo na obchodní společnost UNIPETROL RPA, s.r.o. jmění včetně práv a povinností z pracovněprávních vztahů zanikající společnosti CHEMOPETROL, a.s. a zanikající společnosti UNIPETROL RAFINÉRIE a.s.

Zapsáno: 1.srpna 2007

Hlavním předmětem podnikání společnosti je nákup ropy, která je přepracována společností ČESKÁ RAFINÉRSKÁ, a.s. za přepracovací poplatek na ropné produkty, dále výroba a zpracování chemických látek, jejich prodej, výroba plastů a jejich finální zpracování a výroba, zpracování, rozvod a dodávka energií, zejména tepla, elektřiny a plynu.

Jediným společníkem je akciová společnost UNIPETROL, a.s. se sídlem Praha 1, Klimentská 10, PSČ 110 05.

Společnost je součástí konsolidačního celku UNIPETROL, a.s. Od května 2005 je většinovým akcionářem společnosti UNIPETROL, a.s. společnost Polski Koncern Naftowy ORLEN S.A.

### 1.2. Změny a dodatky v obchodním rejstříku v uplynulém účetním období

Na základě rozhodnutí vlastníka společnosti byly provedeny tyto změny:

**Mgr. Magda Kohoutová, jednatel** – jmenována a zapsána 21. září 2006, odvolána 11. ledna 2007, vymazáno 27. dubna 2007

**Francois Vleugels, jednatel** – jmenován 11. ledna 2007, zapsáno 27. dubna 2007, odvolán 24. července 2007, vymazáno 7. září 2007

**Ing. Ivan Ottis, jednatel** – jmenován dne 10. července 2007, zapsáno 1. srpna 2007

**Ing. Miroslav Krejčí, jednatel** – jmenován dne 10. července 2007, zapsáno 1. srpna 2007

**Petr Sosík, jednatel** – jmenován dne 24. července 2007, zapsáno 7. září 2007

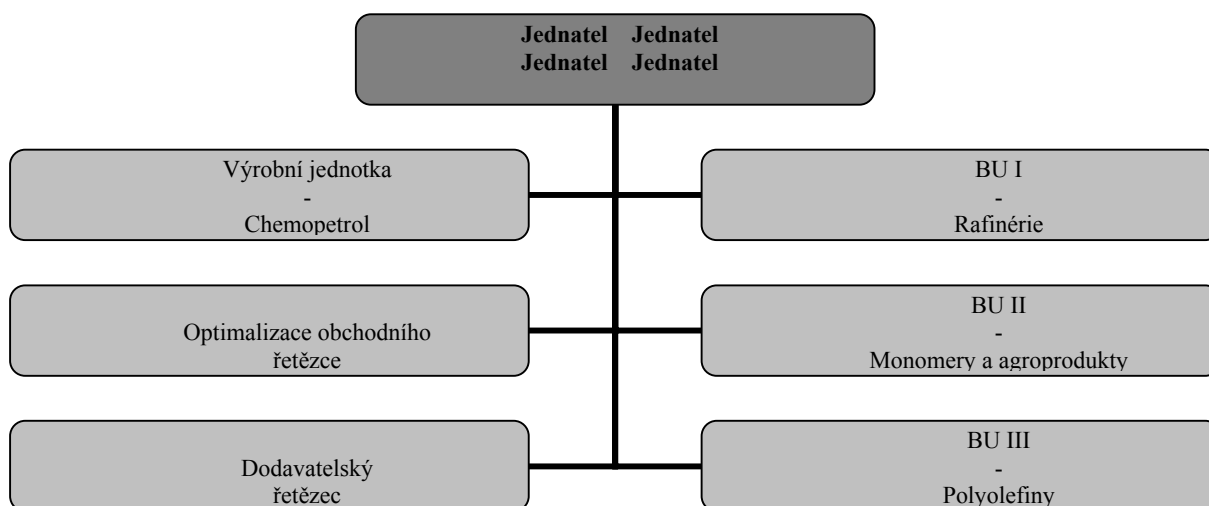
**Czeslaw Adam Bugaj – jednatel** – jmenován dne 18. října 2007, zapsáno 28. listopadu 2007

Jednatel jedná a podepisuje jménem společnosti samostatně – zapsáno 21. září 2006 vymazáno 1. srpna 2007

Jménem společnosti jedná každý z jednatelů samostatně - zapsáno: 1. srpna 2007.

### 1.3. Organizační struktura společnosti

K 31. prosinci 2007 měla společnost následující organizační strukturu.



### 1.4. Projekt rozdělení oddělením společnosti UNIPETROL RPA, s.r.o. se založením nové společnosti s ručením omezeným

Společnost UNIPETROL, a.s. rozhodla dne 6. listopadu 2007 při výkonu působnosti valné hromady společnosti UNIPETROL RPA, s.r.o. o záměru provést rozdělení oddělením společnosti UNIPETROL RPA, s.r.o. se založením nové společnosti ve smyslu ustanovení § 69c odst. 2 a § 153d odst. 1 ve spojení s ustanovením § 220zb zákona č. 513/1991 Sb., obchodní zákoník, v platném znění tak, že odděpovaná část obchodního jmění společnosti, kterou tvoří:

- (i) obchodní jednotka BU I – Rafinérie,
- (ii) obchodní jednotka BU II – Monomery a agroprodukty,
- (iii) obchodní jednotka BU III – Polyolefiny,
- (iv) oddělení Dodavatelský řetězec a
- (v) oddělení Optimalizace obchodního řetězce,

bude odděpována ze společnosti UNIPETROL RPA, s.r.o. a převedena na nástupnickou společnost založenou v rámci projektu rozdělení.

V návaznosti na výše uvedenou skutečnost nechala společnost v souladu s ustanovením § 69c odst. 7 Obchodního zákoníku ocenit odděpovanou část obchodního jmění znalcem – znaleckým ústavem NOVOTA a.s. Výsledek ocenění definovaný znaleckým



posudkem č. 1804AF4852/08 ze dne 27. března 2008 byl promítnut do konečné účetní závěrky k 31. prosinci 2007.

Přehled odštěpovaných aktiv, pasiv a vlastního kapitálu, včetně oceňovacího rozdílu z přecenění, je uveden v bodě 7.1.

### 1.5. Identifikace skupiny

Společnost je součástí konsolidačního celku holdingu UNIPETROL, který pro účetní období roku 2007 tvoří následující společnosti:

ALIACHEM VERWALTUNGS GmbH	POLYMER INSTITUTE BRNO, spol. s r.o.
ALIAPHARM GmbH FRANKFURT	UNIPETROL AUSTRIA HmbH
BENZINA, s.r.o.	UNIPETROL DEUTSCHLAND GmbH
BENZINA Trade a.s. v likvidaci	UNIPETROL DOPRAVA, s.r.o.
ČESKÁ RAFINÉRSKÁ, a. s.	UNIPETROL CHEMICALS IBERICA S.A.
HC Litvínov, a. s.	UNIPETROL RAFINÉRIE a.s. do 1. 8. 2007
CHEMAPOL (Schweiz) AG	UNIRAF SLOVENSKO, s.r.o.
CHEMOPETROL, a.s. do 1. 8. 2007	UNIPETROL, a. s.
KAUČUK, a. s. do 1. 7. 2007	UNIPETROL RPA, s.r.o. od 1. 8. 2007
PARAMO, a. s.	UNIPETROL TRADE a.s.
PETROTRANS, s.r.o.	

Společnost má dále majetkové účasti:

CELIO a.s.
HC Litvínov, a. s.
CHEMICKÁ SERVISNÍ, a.s.
POLYMER INSTITUTE BRNO, spol. s r.o.
UNIPETROL DOPRAVA, s.r.o.
UNIRAF SLOVENSKO, s.r.o.

Vzhledem k tomu, že mateřská společnost UNIPETROL, a.s. drží 100% akcií společnosti, není v souladu s paragrafem 62 odst. 5a vyhlášky č. 500/2002 Sb. sestavována dílčí konsolidovaná účetní závěrka dle českých účetních předpisů konsolidačního celku UNIPETROL RPA, s.r.o.

Konsolidovaná účetní závěrka společnosti UNIPETROL, a.s. bude zveřejněna v souladu s příslušnými ustanoveními.

### 1.6. Statutární orgán společnosti

K 31. prosinci 2007 bylo složení statutárního orgánu následující:

	<b>Jméno</b>
<b>Jednatel</b>	Petr Sosík
<b>Jednatel</b>	Ing. Ivan Ottis
<b>Jednatel</b>	Ing. Miroslav Krejčí
<b>Jednatel</b>	Czeslaw Adam Bugaj

## 2. ÚČETNÍ METODY A OBECNÉ ÚČETNÍ ZÁSADY

Účetnictví společnosti je vedeno a účetní závěrka byla sestavena v souladu se zákonem č. 563/1991 Sb., o účetnictví, vyhláškou č. 500/2002 Sb., kterou se provádějí některá ustanovení zákona č. 563/1991 Sb., o účetnictví, ve znění pozdějších předpisů, pro účetní jednotky, které jsou podnikateli účtujícími v soustavě podvojného účetnictví, ve znění vyhlášek č. 472/2003 Sb. a č. 397/2005 Sb. a Českými účetními standardy pro podnikatele.

Účetnictví respektuje obecné účetní zásady, především zásadu oceňování majetku historickými cenami s výjimkou některých oblastí, jež jsou popsány v kapitole 3, zásadu účtování ve věcné a časové souvislosti, zásadu opatrnosti a předpoklad časově neomezeného trvání účetní jednotky.

Údaje v této účetní závěrce jsou vyjádřeny v tisících korunách českých (tis. Kč).

Tato účetní závěrka společnosti UNIPETROL RPA, s.r.o. je sestavena za období od 1. ledna 2007 (rozhodný den fúze) do 31. prosince 2007. V minulém účetním období jsou uvedeny údaje z pro-forma zahajovací rozvahy společnosti sestavené k 1. lednu 2007. Vzhledem k fúzi společnosti se společnostmi CHEMOPETROL, a.s. a UNIPETROL RAFINÉRIE a.s. (viz bod 1.1.) nejsou v minulém účetním období uvedeny údaje ve výkazu zisku a ztráty a v přehledu o peněžních tocích.

### 3. PŘEHLED VÝZNAMNÝCH ÚČETNÍCH PRAVIDEL A POSTUPŮ

#### 3.1. Dlouhodobý hmotný majetek

Dlouhodobým hmotným majetkem se rozumí majetek, jehož doba použitelnosti je delší než jeden rok a jehož ocenění je vyšší než 40 tis. Kč v jednotlivém případě. Dlouhodobý hmotný majetek v pořizovací ceně do 40 tis. Kč není vykazován v rozvaze a je účtován do nákladů v roce jeho pořízení.

Nakoupený dlouhodobý hmotný majetek je oceněn pořizovací cenou, následně sníženou o oprávkou a zaúčtovanou případnou ztrátou ze snížení hodnoty.

Ocenění dlouhodobého hmotného majetku vytvořeného vlastní činností zahrnuje přímé náklady, nepřímé náklady bezprostředně související s vytvořením majetku vlastní činností (výrobní režie), popřípadě nepřímé náklady správního charakteru, pokud vytvoření majetku přesahuje období jednoho účetního období.

Reprodukční pořizovací cenou se oceňuje dlouhodobý hmotný majetek nabytý darováním (účtuje se souvztažným zápisem na příslušný účet ostatních kapitálových fondů), dlouhodobý hmotný majetek bezúplatně nabytý na základě smlouvy o koupi najaté věci (účtuje se souvztažným zápisem na příslušný účet opravek), dlouhodobý majetek nově zjištěný v účetnictví (účtuje se souvztažným zápisem na příslušný účet opravek) a vklad dlouhodobého hmotného majetku. Reprodukční pořizovací cena je stanovena na základě odborného odhadu (zpracovaného nezávislým znalcem).

Technické zhodnocení, pokud převýšilo u jednotlivého majetku v úhrnu za zdaňovací období částku 40 tis. Kč, zvyšuje pořizovací cenu dlouhodobého hmotného majetku.

Pořizovací cena dlouhodobého hmotného majetku, s výjimkou pozemků a nedokončených investic, je odpisována po dobu odhadované životnosti majetku lineární metodou následujícím způsobem:

Majetek	Doba odpisování v letech
Budovy	25 – 60
Výrobní stroje	4 – 25
Dopravní prostředky	4 – 17
Inventář	4 – 20
Jiný dlouhodobý hmotný majetek	8 – 60
Oceňovací rozdíl k nabytému majetku	180 měsíců

V kategorii výrobní stroje je většina výrobního zařízení odpisována převážně po dobu 14 let, zařízení na výrobu plastů a etylénová jednotka jsou odpisovány 25 let a u přístrojů a laboratorní techniky je použita doba odpisování 5 až 10 let.

V kategorii dopravních prostředků je doba odpisování závislá na typu zařízení. Silniční motorová vozidla se zpravidla odpisují 4 roky, naproti tomu pásové dopravníky se odpisují 17 let.

Pokud společnost technicky zhodnotila cizí majetek (především budovy a stavby), eviduje toto technické zhodnocení samostatně jako *Jiný dlouhodobý hmotný majetek*.

Technické zhodnocení elektrického zařízení odpisuje společnost 8 let, technické zhodnocení budov a staveb pak v rozmezí 40 až 60 let.

Majetek pořízený formou finančního pronájmu je odpisován u pronajímatele.

Zisky či ztráty z prodeje majetku jsou určeny jako rozdíl mezi výnosy z prodeje a účetní zůstatkovou hodnotou majetku k datu prodeje a jsou účtovány do výkazu zisku a ztráty.

Oceňovací rozdíl k nabytému majetku se skládá ze dvou částí:

První část obsahuje kladný (aktivní) rozdíl mezi oceněním části podniku nabytého vkladem, kdy v roce 1996 došlo k nepeněžitému vkladu CHEMOPETROL GROUP, a.s. do dceřiné společnosti CHEMOPETROL, a.s. Jedná se o rozdíl mezi souhrnem účetních zůstatkových hodnot majetku snížených o hodnotu převzatých závazků v době splacení vkladu a hodnotou nepeněžního vkladu stanovenou znalcem a uznanou valnou hromadou zakladatele. Aktivní oceňovací rozdíl k nabytému majetku přešel na společnost UNIPETROL RPA, s.r.o. a odpisuje se do nákladů rovnoměrně sto osmdesát měsíců počínaje od splacení nepeněžitého vkladu a je vykazován v řádce '*Odpisy dlouhodobého nehmotného a hmotného majetku*'.

Případná neodepsaná část aktivního oceňovacího rozdílu k nabytému majetku se jednorázově odepíše při vyřazení poslední složky dlouhodobého nehmotného a hmotného majetku, k níž se tento oceňovací rozdíl vztahuje.

Druhá část vznikla v souvislosti s projektem rozdělení odštěpením (viz bod 1.4.) a bude k rozhodnému dni převeden na nástupnickou společnost založenou v rámci projektu rozdělení.

#### Způsob tvorby opravných položek

V případě, že je při inventarizaci zjištěno, že snížení hodnoty majetku je trvalého charakteru, je předložen jednatelům společnosti návrh na likvidaci majetku. K položkám, u kterých jednatelé likvidaci odsouhlasí, jsou ve výši zůstatkové účetní hodnoty vytvořeny opravné položky. Dále společnost vytváří opravné položky k majetku, jehož účetní hodnota je dočasně nižší než jeho užitná hodnota.

### **3.2. Dlouhodobý nehmotný majetek**

Dlouhodobým nehmotným majetkem se rozumí majetek, jehož doba použitelnosti je delší než jeden rok a jehož ocenění je vyšší než 60 tis. Kč v jednotlivém případě. Dlouhodobý nehmotný majetek v pořizovací ceně do 60 tis. Kč není vykazován v rozvaze a je účtován do nákladů v roce jeho pořízení.

Dlouhodobým nehmotným majetkem se rozumí, kromě jiného, nehmotné výsledky vývoje s dobou použitelnosti delší než jeden rok, které se aktivují pouze v případě využití pro opakovaný prodej. Nehmotné výsledky výzkumu a vývoje, software a ocenitelná práva vytvořená vlastní činností pro vlastní potřebu se neaktivují. Oceňují se vlastními náklady, nebo reprodukční pořizovací cenou, je-li nižší.

Nakoupený dlouhodobý nehmotný majetek je vykázán v pořizovacích cenách.

Výdaje související s výzkumem jsou účtovány do nákladů v roce, kdy vznikají.

Technické zhodnocení, pokud převýšilo u jednotlivého majetku v úhrnu za zdaňovací období částku 40 tis. Kč, zvyšuje pořizovací cenu dlouhodobého nehmotného majetku.

Pokud společnost technicky zhodnotila cizí majetek (především software), eviduje toto technické zhodnocení samostatně jako *Jiný dlouhodobý nehmotný majetek*.

Dlouhodobý nehmotný majetek je odpisován lineárně v souladu s dobou uvedenou v kupní (licenční) smlouvě, v případě, že není tato doba stanovena, tak je na základě jeho předpokládané doby životnosti odpisován následujícím způsobem:

Majetek	Doba odpisování v letech
Nehmotné výsledky výzkumu a vývoje	4; 20
Software	4 – 15
Ocenitelná práva	4 – 25
Jiný dlouhodobý nehmotný majetek	3

### 3.3. Dlouhodobý finanční majetek

Dlouhodobým finančním majetkem se rozumí zejména půjčky poskytnuté účetní jednotkou podnikům ve skupině a ostatní půjčky s dobou splatnosti delší než jeden rok a dále majetkové účasti a realizovatelné cenné papíry a podíly.

Cenné papíry a majetkové účasti se při nákupu oceňují pořizovací cenou. Součástí pořizovací ceny cenného papíru a podílu jsou přímé náklady související s pořízením, např. poplatky a provize makléřům, poradcům a burzám.

K datu pořízení cenných papírů a majetkových účastí je tento dlouhodobý finanční majetek společností klasifikován dle povahy jako majetkové účasti ve společnostech, jako podíly v ovládaných a řízených osobách, v účetních jednotkách pod podstatným vlivem nebo realizovatelné cenné papíry a podíly.

Jsou-li cenné papíry a majetkové účasti nabyty protihodnotou za nepeněžitý vklad vložený do obchodní společnosti, jejich oceněním je zůstatková cena nepeněžitého vkladu.

Podíly ve společnostech, jejichž finanční toky a provozní procesy může společnost řídit s cílem získat přínosy z jejich činnosti jsou klasifikovány jako *'Podíly v ovládaných a řízených osobách'*.

Podíly ve společnostech, jejichž finanční toky a provozní procesy může společnost významně ovlivňovat s cílem získat přínosy z jejich činnosti jsou klasifikovány jako *'Podíly v účetních jednotkách pod podstatným vlivem'*.

K datu účetní závěrky jsou:

- Majetkové účasti oceněny v pořizovacích cenách snížených o opravné položky k majetkovým účastem, které jsou tvořeny v případě dočasného snížení hodnoty, popř. je účetní hodnota snížena mimořádným odpisem z titulu trvalého poklesu jejich hodnoty, a to individuálně za každý cenný papír.

- Realizovatelné cenné papíry a podíly oceněny reálnou hodnotou, pokud je tuto možné stanovit. Změna reálné hodnoty realizovatelných cenných papírů a podílů je účtována oproti oceňovacím rozdílům z přecenění majetku a závazků v rámci vlastního kapitálu.

V případě cenných papírů a podílů neobchodovaných na veřejných trzích je reálná hodnota stanovena na základě kvalifikovaného odhadu provedeného vedením společnosti.

### **3.4. Krátkodobý finanční majetek**

Krátkodobý finanční majetek tvoří cenné papíry k obchodování, dlužné cenné papíry se splatností do 1 roku držené do splatnosti a ostatní realizovatelné cenné papíry.

Krátkodobý finanční majetek se při nákupu ocení pořizovací cenou. Součástí pořizovací ceny cenného papíru a podílu jsou přímé náklady související s pořízením, např. poplatky a provize makléřům, poradcům a burzám.

K datu pořízení krátkodobého finančního majetku je tento krátkodobý finanční majetek společností klasifikován dle povahy jako krátkodobý finanční majetek k obchodování nebo realizovatelný krátkodobý finanční majetek. Krátkodobým finančním majetkem k obchodování se rozumí cenný papír, který je držen za účelem provádění transakcí na veřejném trhu s cílem dosahovat zisk z cenových rozdílů v krátkodobém horizontu, maximálně však ročním.

K rozvahovému dni je krátkodobý finanční majetek, který není držen do splatnosti, oceněn v reálné hodnotě, pokud je možné tuto zjistit.

Změny v reálných hodnotách krátkodobého finančního majetku k obchodování jsou účtovány jako finanční náklad nebo finanční výnos.

### **3.5. Deriváty**

Společnost ošetřuje svá měnová, úroková a komoditní rizika prostřednictvím derivátů ve formě měnových forwardů, měnových, úrokových a komoditních swapů.

Deriváty se člení na zajišťovací a deriváty k obchodování. Za zajišťovací jsou společností považovány deriváty, u nichž jsou splněny následující podmínky:

- na počátku zajištění byly identifikovány zajišťované položky, nástroje použité k zajištění, rizika, která jsou předmětem zajištění a způsoby výpočtu a doložení efektivnosti zajištění, zajišťovací vztah byl formálně zdokumentován,
- zajištění je vysoce účinné (tj. v rozmezí od 80% do 125%),
- efektivita zajištění je spolehlivě měřitelná a je průběžně posuzována.

Deriváty, které výše uvedené podmínky pro zajišťovací deriváty nesplňují, jsou společností klasifikovány jako deriváty k obchodování. Zisky (ztráty) ze změny jejich reálné hodnoty jsou zahrnuty ve výnosech či nákladech.

Ocenění

K datu účetní závěrky jsou deriváty účtovány v reálné hodnotě. Jako reálná hodnota je použita tržní hodnota stanovená nezávislým expertem.

Pro zajišťovací deriváty je používána účetní metoda zajištění peněžních toků. Zajištěním peněžních toků se rozumí zajištění změn peněžních toků, které jsou důsledkem konkrétního rizika souvisejícího s právně vynutitelnou smlouvou, očekávanou budoucí transakcí, se skupinami aktiv, skupinami závazků, právně vynutitelnými smlouvami či očekávanými budoucími transakcemi s obdobnými charakteristikami, u nichž je předmětem zajištění stejný druh a kategorie rizika. Zisky nebo ztráty vzniklé po dobu trvání zajištění ze změn reálných hodnot zajišťovacích derivátů sjednaných v rámci zajištění peněžních toků, které odpovídají zajištěným rizikům, jsou ponechány v rozvaze a představují oceňovací rozdíl z přecenění majetku a závazků. Do nákladů nebo výnosů jsou zúčtovávány ve stejných obdobích, kdy jsou zúčtovávány náklady nebo výnosy spojené se zajišťovanými nástroji. Zisky nebo ztráty vzniklé ze změn reálných hodnot zajišťovacích derivátů sjednaných v rámci zajištění peněžních toků, které odpovídají nezajištěným rizikům, jsou zúčtovány v okamžiku ocenění do nákladů nebo výnosů z derivátových operací.

**3.6. Zásoby**

Nakupované zásoby jsou oceňovány pořizovacími cenami. Pořizovací cena zahrnuje cenu pořízení a vedlejší pořizovací náklady – zejména celní poplatky (při nakupech se zeměmi EU do 30. dubna 2004), dopravné a skladovací poplatky, provize, pojistné a skonto.

Zásoby hotových výrobků a polotovarů jsou oceněny vlastními náklady výroby, které zahrnují přímý materiál, přímé energie a výrobní režijní náklady. Vlastní náklady jsou alokovány mezi jednotlivé zásoby hotových výrobků a polotovarů ve stejném poměru jako je jejich váha tržních cen. V případě, že jsou vlastní náklady vyšší než tržní cena jsou tyto zásoby oceněny průměrnými tržními cenami za uzavírané období.

Výdeje zásob materiálu a zboží ze skladu jsou účtovány cenami zjištěnými váženým aritmetickým průměrem.

Způsob tvorby opravných položek

Opravné položky k materiálu jsou tvořeny na základě analýzy využitelnosti a věkové struktury zásob. Na nevyužitelné zásoby je tvořena opravná položka ve výši rozdílu mezi účetní hodnotou a očekávanými čistými výnosy z jejich realizace. Analýza věkové struktury zásob je prováděna v kategorii pojistné zásoby a opravné položky jsou tvořeny následovně:

Rok posledního pohybu zásoby	Výše opravné položky
do roku 1989	100%
1990 – 1994	50%
1995 – 1997	25%
1998 – 2002	15%
2003 – 2007	0%

Pokud je ocenění výrobků a polotovarů vyšší než jejich čistá prodejní hodnota následujících prodejů do data sestavení účetní závěrky, je k rozdílu mezi prodejní cenou a oceněním těchto zásob vytvářena opravná položka.

### 3.7. Pohledávky

Pohledávky jsou při vzniku oceňovány jmenovitou hodnotou, následně sníženou o příslušné opravné položky k pochybným či nedobytným částkám.

#### Způsob tvorby opravných položek

Hodnota nedobytných pohledávek se snižuje pomocí opravných položek. V souladu se zákonem o rezervách tvoří společnost zákonné opravné položky. Dále jsou tvořeny účetní opravné položky v návaznosti na věkovou strukturu pohledávek, a to následujícím způsobem:

- Opravná položka ve výši 100% na pohledávky 361 a více dnů po splatnosti;
- Opravná položka ve výši 50% na pohledávky 181 – 360 dnů po splatnosti;
- Opravná položka ve výši 25% na pohledávky 91 – 180 dnů po splatnosti.

Dále společnost stanoví specifické opravné položky k pochybným pohledávkám na základě vlastní analýzy platební schopnosti svých zákazníků. Na pojištěné pohledávky do výše pojistky či na pohledávky, ke kterým má společnost záruky, opravné položky společnost netvoří.

K dlouhodobým pohledávkám tvoří společnost opravné položky tak, aby účetní hodnota pohledávek v rozvaze odpovídala jejich současné hodnotě.

### 3.8. Závazky z obchodních vztahů

Závazky z obchodních vztahů jsou zaúčtovány ve jmenovité hodnotě.

### 3.9. Úvěry

Úvěry jsou zaúčtovány ve jmenovité hodnotě.

Za krátkodobý úvěr se považuje i část dlouhodobých úvěrů, která je splatná do jednoho roku od data účetní závěrky. Jako krátkodobý bankovní úvěr je v rozvaze vykázován i případný pasivní zůstatek běžného bankovního účtu.

Úroky z úvěrů jsou časově rozlišovány a účtovány do výsledku hospodaření za účetní období, eventuálně zvyšují pořizovací cenu dlouhodobého majetku do doby jeho aktivace.

### 3.10. Rezervy

Rezervy jsou vytvářeny k pokrytí budoucích závazků nebo výdajů, u nichž je znám účel, je pravděpodobné, že nastanou, avšak zpravidla není jistá částka a datum, k němuž vzniknou (např. otevřené soudní spory, očekávané náklady související se znečištěním životního prostředí, očekávané záporné saldo mezi náklady a výnosy spojené s likvidací majetku apod.).



Společnost vytváří především rezervy na sanaci Nové popelové skládky.

### **3.11. Přepočty údajů v cizích měnách na českou měnu**

Účetní operace v cizích měnách prováděné během roku jsou účtovány denním kurzem České národní banky.

Krátkodobý finanční majetek, krátkodobá aktiva a veškeré závazky v cizí měně jsou k datu účetní závěrky přepočteny dle platného kurzu vyhlášeného Českou národní bankou k tomuto datu a zjištěné kurzové rozdíly jsou proúčtovány ve prospěch finančních výnosů nebo na vrub finančních nákladů běžného období.

### **3.12. Finanční leasing**

Finančním leasingem se rozumí pořízení dlouhodobého hmotného majetku způsobem, při kterém se po uplynutí nebo v průběhu sjednané doby úplatného užívání majetku uživatelem převádí vlastnictví majetku z vlastníka na uživatele a uživatel do převodu vlastnictví hradí platby za užívání, které jsou vykazovány v rámci nákladů.

Společnost účtuje o najatém majetku tak, že zahrnuje leasingové splátky do nákladů rovnoměrně po dobu trvání nájmu. Při ukončení nájmu s uplatněním možnosti odkupu je předmět leasingu zařazen do majetku společnosti v kupní ceně.

První splátka (akontace) při finančním leasingu je časově rozlišena a rozpouštěna po dobu nájmu do nákladů.

Technické zhodnocení najatého majetku se odpisuje po dobu nájmu. Po převzetí najatého majetku do vlastnictví nájemce se pořizovací cena technického zhodnocení zvýší o ocenění převzatého majetku a pokračuje se v odpisování z takto zvýšené pořizovací ceny.

### **3.13. Daně**

#### **3.13.1. Daňové odpisy dlouhodobého majetku**

Pro účely výpočtu daňových odpisů dlouhodobého majetku jsou použity obě metody odpisování, tj. jak zrychlená tak lineární.

V případě dlouhodobého nehmotného majetku, ke kterému má společnost právo užívání na dobu určitou, se roční podíl stanoví jako podíl vstupní ceny a doby sjednané kupní smlouvou. Není-li smlouva sjednána na dobu určitou, odpisuje se rovnoměrně, a to software a nehmotné výsledky výzkumu a vývoje 36 měsíců a ostatní nehmotný majetek 72 měsíců.

#### **3.13.2. Splatná daň**

Splatná daň za účetní období vychází ze zdanitelného zisku. Zdanitelný zisk se odlišuje od čistého zisku vykázaného ve výkazu zisku a ztráty, neboť nezahrnuje položky výnosů nebo nákladů, které jsou zdanitelné nebo uznatelné v jiných obdobích, a dále nezahrnuje položky, které nepodléhají dani ani nejsou daňově odpočitatelné. Závazek

společnosti z titulu splatné daně je vypočítán pomocí daňových sazeb platných k datu účetní závěrky.

### **3.13.3. Odložená daň**

Výpočet odložené daně je založen na závazkové metodě vycházející z rozvahového přístupu.

Závazkovou metodou se rozumí postup, kdy při výpočtu bude použita sazba daně z příjmů platná v období, ve kterém budou daňový závazek nebo pohledávka uplatněny.

Rozvahový přístup znamená, že závazková metoda vychází ze všech přechodných rozdílů, jimiž jsou rozdíly mezi daňovou základnou aktiv, popřípadě pasiv a výší aktiv, popřípadě pasiv uvedených v rozvaze. Daňovou základnou aktiv, popřípadě pasiv, je hodnota těchto aktiv, popřípadě pasiv, uplatnitelná v budoucnosti pro daňové účely.

Ke každému rozvahovému dni společnost přehodnocuje neuznané odložené daňové pohledávky. Společnost vykazuje odloženou daňovou pohledávku v tom rozsahu, v jakém je pravděpodobné, že budoucí zdanitelný zisk bude schopen odloženou daňovou pohledávku pokrýt.

Odložená daň je zaúčtována do výkazu zisku a ztráty s výjimkou případů, kdy se vztahuje k položkám účtovaným přímo do vlastního kapitálu, a je tudíž zahrnuta do vlastního kapitálu.

Odložené daňové pohledávky a závazky jsou vzájemně započítány a v rozvaze vykázány v celkové netto hodnotě.

### **3.14. Snížení hodnoty**

Ke každému rozvahovému dni společnost prověřuje účetní hodnotu svého majetku, aby identifikovala náznaky toho, zda nedošlo ke ztrátě ze snížení hodnoty majetku. Existují-li takové signály, je odhadnuta realizovatelná hodnota majetku a určen případný rozsah ztráty ze snížení hodnoty. Není-li možno realizovatelnou hodnotu jednotlivých položek majetku odhadnout, určí společnost realizovatelnou hodnotu nejmenší výnosové jednotky (např. organizačního útvaru), ke které majetek patří.

Realizovatelná hodnota představuje vyšší z hodnot čisté prodejní ceny a hodnoty z užívání.

Pokud je podle odhadu realizovatelná hodnota majetku (nebo výnosové jednotky) nižší než jeho účetní hodnota, je účetní hodnota majetku (výnosové jednotky) snížena na hodnotu realizovatelnou pomocí opravné položky.

### **3.15. Výpůjční náklady**

Výpůjční náklady z úvěrů související s pořízením, výstavbou nebo výrobou dlouhodobého majetku jsou kapitalizovány jako součást pořizovací ceny takového majetku.

Veškeré ostatní výpůjční náklady jsou zaúčtovány do výkazu zisku a ztráty v období, se kterým časově souvisejí.

### **3.16. Výnosy**

Výnosy jsou zaúčtovány k datu vyskladnění zboží a přechodu vlastnického práva na zákazníka nebo k datu uskutečnění služeb a jsou vykázány po odečtení slev a daně z přidané hodnoty.

Úrokový výnos je časově rozlišován na základě časové souvislosti dle nezaplacené části jistiny a platné úrokové sazby.

Příjem z dividend je zaúčtován ve chvíli, kdy je deklarováno právo na přijetí dividend.

### **3.17. Spotřební daň**

Při prodeji zásob z daňových skladů (resp. v jiném rozhodném okamžiku) vznikne plátcům (společnostem ČESKÁ RAFINÉRSKÁ, a.s., ČEPRO, a.s., PARAMO, a.s., AGROPODNIK DOMAŽLICE, a.s. a FAU, s.r.o.) povinnost uhradit spotřební daň. Tato spotřební daň je následně přefakturována společnosti. Fakturované položky spotřební daně jsou účtovány do nákladů. Zároveň je spotřební daň fakturována zákazníkům společnosti a zaúčtována do výnosů.

Ve sledovaném období společnost AGROPODNIK DOMAŽLICE, a.s. fakturovala společnosti spotřební daň v okamžiku naskladnění. Společnost však spotřební daň svým zákazníkům fakturovala v okamžiku vyskladnění výrobků ze skladu, tj. v okamžiku prodeje na konečné zákazníky. Z tohoto důvodu vznikal rozdíl, který byl v rozvaze vykázán jako součást zásob výrobků.

Společnost je rovněž zaregistrována jako plátec spotřební daně.

### **3.18. Použití odhadů**

Sestavení účetní závěrky vyžaduje, aby vedení společnosti používalo odhady a předpoklady, jež mají vliv na vykazované hodnoty majetku a závazků k datu účetní závěrky a na vykazovanou výši výnosů a nákladů za sledované období. Vedení společnosti je přesvědčeno, že použité odhady a předpoklady se nebudou významným způsobem lišit od skutečných hodnot v následných účetních obdobích.

### **3.19. Mimořádné náklady a mimořádné výnosy**

Tyto položky obsahují výnosy/náklady z operací zcela mimořádných vzhledem k běžné činnosti účetní jednotky, jakož i výnosy/náklady z mimořádných událostí nahodile se vyskytujících.

### **3.20. Změny způsobu oceňování, postupů odpisování a postupů účtování oproti předcházejícímu účetnímu období**

Ve sledovaném období nedošlo k žádným významným změnám oproti 1. lednu 2007.

### **3.21. Inventarizace zásob**

Většina zásob obchodní jednotky BU I. - Rafinérie je spravována společností ČESKÁ RAFINÉRSKÁ, a.s. Společnost účtuje o zůstatku těchto zásob na základě vlastních

údajů a údajů poskytnutých společností ČESKÁ RAFINÉRSKÁ, a.s. Obdobný způsob společnost používá u zásob skladovaných u jiných subjektů.

### **3.22. Emisní povolenky**

O povolenkách na emise skleníkových plynů je účtováno jako o dlouhodobém nehmotném neodpisovaném majetku, oceňovaném pořizovací cenou případně reprodukční pořizovací cenou při bezúplatném nabytí. Vzhledem ke skutečnosti, že v roce 2007 končí platnost prvního obchodovatelného období, přecenila společnost nespotřebovaný zůstatek povolenek k datu závěrky na tržní hodnotu. Společnost tak učinila na základě záměru prodat tyto povolenky v prvním čtvrtletí roku 2008.

Povolenky pro první obchodovatelné období (2005 – 2007) byly společnosti přiděleny na základě nařízení vlády č. 315/2005 o Národním alokačním plánu (NAP) ze dne 5. srpna 2005. Do majetku byla aktivována část pro rok 2007 ve výši 3 495 tis. ks, oceněná kurzem EEX a EUR k datu účinnosti NAP, tj. k 5. srpnu 2005. Souvztažně bylo o tomto nabytí účtováno jako o dotaci, která nesnižuje ocenění dlouhodobého nehmotného majetku.

O spotřebě povolenek se účtuje minimálně k datu účetní závěrky v závislosti na odhadované výši emisí vyprodukovaných společností v daném účetním období. Dotace je rozpouštěna do výnosů ve stejné věcné a časové souvislosti se spotřebou povolenek.

## 4. DOPLŇUJÍCÍ ÚDAJE K ROZVAZE A VÝKAZU ZISKU A ZTRÁTY

## 4.1. Dlouhodobý nehmotný a hmotný majetek

## 4.1.1. Dlouhodobý nehmotný majetek („DNM“) – včetně emisních povolenek

Pořizovací cena

(údaje v tis. Kč)

	Stav k 1.1.2007	Přírůstky	Přeúčtování	Úbytky	Stav k 31.12.2007
Nehm. výsl. výzkumu a vývoje	171 220	19 681	37 340	-600	227 641
Software	220 699	15 680	-4 641	-24 404	207 334
Ocenitelná práva	1 731 909	307	0	-300	1 731 916
Jiný DNM	0	2 129 130	16 439	-2 120 664	24 905
Nedokončený DNM	75 170	37 063	-49 466	-39	62 728
<b>Celkem</b>	<b>2 198 998</b>	<b>2 201 861</b>	<b>-328</b>	<b>-2 146 007</b>	<b>2 254 524</b>

Oprávký

(údaje v tis. Kč)

	Stav k 1.1.2007	Přírůstky	Přeúčtování	Úbytky	Stav k 31.12.2007
Nehm. výsl. výzkumu a vývoje	85 432	28 095	0	-600	112 927
Software	200 624	10 833	-3 797	-15 643	192 017
Ocenitelná práva	315 296	92 779	0	-226	407 849
Jiný DNM	0	0	3 797	0	3 797
<b>Celkem</b>	<b>601 352</b>	<b>131 707</b>	<b>0</b>	<b>-16 469</b>	<b>716 590</b>

Zůstatková hodnota

(údaje v tis. Kč)

	Stav k 1.1.2007	Stav k 31.12.2007
Nehm. výsl. výzkumu a vývoje	85 788	114 714
Software	20 075	15 317
Ocenitelná práva	1 416 613	1 324 067
Jiný DNM	0	21 108
Nedokončený DNM	75 170	62 728
<b>Celkem</b>	<b>1 597 646</b>	<b>1 537 934</b>

Významné položky

Mezi nejvýznamnější přírůstky nehmotného majetku patří studie A.T.Kearney v celkové výši 28 596 tis. Kč (z toho v roce 2007 byla hodnota pořízení 5 663 tis. Kč a v roce 2006 byla hodnota pořízení 22 933 tis. Kč) a technické zhodnocení softwaru společnosti T systém - IDS Scheer v celkové výši 24 764 tis. Kč (z toho v roce 2007 byla hodnota pořízení 15 679 tis. Kč a v roce 2006 byla hodnota pořízení 9 085 tis. Kč). Studie řešení rekonstrukce kanalizace na etylenové jednotce ve výši 14 904 tis. Kč je v rozpracovanosti.

Odpisy dlouhodobého nehmotného majetku

Odpisy dlouhodobého nehmotného majetku zaúčtované do nákladů v roce 2007 činily 131 707 tis. Kč.

Kapitalizované úroky

V roce 2007 byly kapitalizovány úroky do dlouhodobého nehmotného majetku ve výši 23 tis. Kč.

Nehmotný majetek neuvedený v rozvaze

Souhrnná výše tohoto majetku k 31. prosinci 2007 činila 2 190 tis. Kč (k 1. lednu 2007 – 17 621 tis. Kč).

Emisní povolenky

V roce 2007 bylo na přírůstky DNM účtováno o přidělu emisních povolenek v celkové výši 2 120 805 tis. Kč. Tento přiděl byl již z části spotřebován. Spotřebované emisní povolenky ve výši 1 753 266 tis. Kč byly účtovány do ostatních provozních nákladů. Povolenky v hodnotě 47 284 tis. Kč z přidělu pro rok 2007 byly spotřebovány již v roce 2006 a v roce 2007 byly zaúčtovány proti dohadné položce pasivní vykázané k 31. prosinci 2006. K 31. prosinci 2007 byly přeceněny na reálnou hodnotu. Zůstatková hodnota povolenek činila k uvedenému datu 140 tis. Kč.

**4.1.2. Dlouhodobý hmotný majetek („DHM“)**

Pořizovací cena

(údaje v tis. Kč)

	Stav k 1.1.2007	Přírůstky	Přeúčtování	Úbytky	Stav k 31.12.2007
Pozemky	761	0	0	-301	460
Stavby	7 449 229	121 195	319 078	-27 260	7 862 242
Samostatné movité věci	15 816 061	236 378	389 025	-171 238	16 270 226
- <i>Stroje a zařízení</i>	15 298 047	223 867	381 875	-163 509	15 740 280
- <i>Dopravní prostředky</i>	497 539	4 524	6 184	-7 187	501 060
- <i>Inventář</i>	11 900	0	0	-523	11 377
- <i>Maj.pořízený leasingem</i>	6 759	7 987	966	-18	15 694
- <i>Předměty z drahých kovů</i>	1 816	0	0	-1	1 815
Jiný DHM	2 446	0	5 032	-1	7 477
Nedokončený DHM	1 244 661	1 598 828	-707 134	-8	2 136 347
Zálohy na DHM	46 393	28 902	-5 673	0	69 622
1. Oceňovací rozdíl k nabytému majetku z roku 1996	3 487 819	0	0	0	3 487 819
2. Oceňovací rozdíl k nabytému majetku- odštěpení k 1.1.2008	0	507 120	0	0	507 120
<b>Celkem</b>	<b>28 047 370</b>	<b>2 492 423</b>	<b>328</b>	<b>-198 808</b>	<b>30 341 313</b>

Příloha účetní závěrky za rok 2007

Oprávk

(údaje v tis. Kč)

	Stav k 1.1.2007	Přírůstky	Přeúčtování	Úbytky	Stav k 31.12.2007
Stavby	2 181 478	249 589	-3 154	-26 565	2 401 348
Samostatné movité věci	7 437 884	1 056 006	-252	-157 746	8 335 892
- <i>Stroje a zařízení</i>	7 155 223	1 022 275	0	-150 614	8 026 884
- <i>Dopravní prostředky</i>	274 575	32 496	-252	-6 609	300 210
- <i>Inventář</i>	7 892	744	0	-523	8 113
- <i>Maj.pořízený leasingem</i>	194	491	0	0	685
- <i>Předměty z drahých kovů</i>	0	0	0	0	0
Jiný DHM	0	2	3 406	-1	3 407
1. Oceňovací rozdíl k nabytému majetku z roku 1996	2 402 720	232 521	0	0	2 635 241
2. Oceňovací rozdíl k nabytému majetku- odštěpení k 1.1.2008	0	0	0	0	0
<b>Celkem</b>	<b>12 022 082</b>	<b>1 538 118</b>	<b>0</b>	<b>-184 312</b>	<b>13 375 888</b>

Opravné položky

(údaje v tis. Kč)

	Stav k 1.1.2007	Přírůstky	Přeúčtování	Úbytky	Stav k 31.12.2007
Stavby	17 985	30 612	0	-15 084	33 513
Samostatné movité věci	89 090	69 225	0	-85 745	72 570
- <i>Stroje a zařízení</i>	88 875	69 007	-93	-85 436	72 353
- <i>Dopravní prostředky</i>	215	218	93	-309	217
<b>Celkem</b>	<b>107 075</b>	<b>99 837</b>	<b>0</b>	<b>-100 829</b>	<b>106 083</b>

Zůstatková hodnota

(údaje v tis. Kč)

	Stav k 1.1.2007	Stav k 31.12.2007
Pozemky	761	460
Stavby	5 249 766	5 427 381
Samostatné movité věci	8 289 087	7 861 764
- <i>Stroje a zařízení</i>	8 053 949	7 641 043
- <i>Dopravní prostředky</i>	222 749	200 633
- <i>Inventář</i>	4 008	3 264
- <i>Maj.pořízený leasingem</i>	6 565	15 009
- <i>Předměty z drahých kovů</i>	1 816	1 815
Jiný DHM	2 446	4 070
Nedokončený DHM	1 244 661	2 136 347
Zálohy na DHM	46 393	69 622
1. Oceňovací rozdíl k nabytému majetku z roku 1996	1 085 099	852 578
2. Oceňovací rozdíl k nabytému majetku- odštěpení k 1.1.2008	0	507 120
<b>Celkem</b>	<b>15 918 213</b>	<b>16 859 342</b>

### Významné položky

Struktura majetku společnosti dle nejvýznamnějších výrobních činností je následující:

Výrobní činnosti	(údaje v tis. Kč)	
	Zůstatková hodnota k 31.12.2007	Zůstatková hodnota k 1.1.2007
Petrochemie	6 601 358	7 068 319
Agrochemie	1 635 866	1 645 601
Energetika	4 746 789	5 110 538

Mezi nejvýznamnější přírůstky nedokončeného dlouhodobého hmotného majetku patří Příprava a spalování biopaliva – 1. etapa ve výši 310 439 tis. Kč, dále pak Intenzifikace EJ ve výši 201 287 tis. Kč, Extraktivní destilace benzenu a zpracování C5 frakce ve výši 190 411 tis. Kč a Zvýšení výroby polypropylenu na 275 kt/rok ve výši 80 744 tis. Kč.

Mezi nejvýznamnější položky vyřazeného majetku patří částečná likvidace ventilátoru spalín v zůstatkové hodnotě 7 425 tis. Kč a vyřazení 2 ks turbodmychadel v celkové zůstatkové hodnotě 2 408 tis. Kč.

### Odpisy dlouhodobého hmotného majetku

Odpisy dlouhodobého hmotného majetku (bez oceňovacího rozdílu) v roce 2007 činily 1 318 915 tis. Kč (včetně zůstatkové hodnoty likvidovaného majetku 13 318 tis. Kč).

### Oceňovací rozdíl k nabytému majetku

Oceňovací rozdíl k nabytému majetku ve výši 3 487 819 tis. Kč vznikl v roce 1996 při vkladu části podniku a odpisuje se rovnoměrně po dobu 180-ti měsíců. Roční odpis účtovaný do nákladů v roce 2007 byl ve výši 232 521 tis. Kč.

Oceňovací rozdíl ve výši 507 120 tis. Kč vznikl v souvislosti s projektem rozdělení odštěpením a bude k rozhodnému dni převeden na nástupnickou společnost založenou v rámci projektu rozdělení.

### Hmotný majetek neuvedený v rozvaze

Souhrnná výše drobného majetku neuvedeného v rozvaze společnosti k 31. prosinci 2007 činí 127 062 tis. Kč (k 1. lednu 2007 činila 129 063 tis. Kč).

### Kapitalizované úroky

Celková výše úroků, jež byly kapitalizovány do dlouhodobého hmotného majetku, v roce 2007 činila 11 838 tis. Kč.

### Pozemky

Pozemky pod stavbami výrobního závodu společnosti a v okolí katastrálního území Záluží u Litvínova, Růžodol, Dolní Jiřetín, Kopisty, Konobřže a Dolní Litvínov nejsou ve vlastnictví společnosti. Z tohoto důvodu nejsou vykazovány v majetku společnosti. Výše uvedené pozemky vlastní mateřská společnost UNIPETROL, a.s.



Společnost má zřízeno věcné břemeno k užívání těchto nemovitostí (pozemků), které je zapsáno na katastrálním úřadě v Mostě.

Úplata za zřízení věcného břemene za rok 2007 činila 53 914 tis. Kč.

#### 4.1.3. Dlouhodobý majetek zatížený zástavním právem

Společnost neměla k 31. prosinci 2007 zatížen žádný dlouhodobý majetek zástavním právem. Stejná skutečnost platila i k 1. lednu 2007.

#### 4.1.4. Majetek najatý formou finančního a operativního leasingu

Finanční leasing s následnou koupí najaté věci

(údaje v tis. Kč)

Popis předmětu/ skupiny předmětů	Celková hodnota leasingu	Skutečně uhrazené splátky k 1.1.2007	Skutečně uhrazené splátky k 31.12.2007	Splatno v roce 2008	Splatno v dalších letech
Zařízení pro EJ	310 419	163 918	214 337	48 041	48 041
Dopravní prostředky	11 474	683	1 389	3 582	6 503
Hasičské vozy	17 541	13 421	17 541	0	0
<b>Celkem</b>	<b>339 434</b>	<b>178 022</b>	<b>233 267</b>	<b>51 623</b>	<b>54 544</b>

*V tabulce nejsou uvedené již ukončené smlouvy*

Uvedené údaje jsou bez daně z přidané hodnoty, pokud je možno tuto daň uplatnit jako odpočet na vstupu.

V souvislosti s finančním nájmem bylo v roce 2007 do nákladů společnosti zaúčtováno 54 456 tis. Kč.

## 4.1.5. Operativní nájem (leasing)

(údaje v tis. Kč)

Popis předmětu/ skupiny předmětů	Datum zahájení	Datum ukončení	Zaúčtováno do nákladů v roce 2007	Odhad nákladů v roce 2008
Nájem železničních cisteren		Neurčito	243 438	244 000
Pozemky (UNIPETROL,a.s.)	21.7.1997	Neurčito	53 707	54 000
Nájem pozemků od ostatních společností		Neurčito	4 513	4 500
Licence SAP/R3 a kapacita serverů	19.12.2003	31.12.2007	14 356	0
Poskytnutí HW	01.11.2003	31.12.2007	11 634	0
Nájem WAN	31.12.2003	Neurčito	1 053	1 054
Nájem plynového hořáku	01.05.2004	Neurčito	2 369	2 370
Nájem vysokozdvizných vozíků	01.10.2004	30.11.2009	3 462	3 470
Nájem přepravních zařízení	01.12.2004	30.11.2009	954	955
Nájem zařízení na výrobu naft.koncentrátu	01.10.2004	31.10.2009	23 799	23 800
<b>Celkem</b>			<b>359 285</b>	<b>334 149</b>

Uvedené údaje jsou bez daně z přidané hodnoty, pokud je možno tuto daň uplatnit jako odpočet na vstupu.

## 4.2. Dlouhodobý finanční majetek

(údaje v tis. Kč)

	Stav k 1.1.2007	Přírůstky	Úbytky	Stav k 31.12.2007
Podíly v ovládaných a řízených osobách	898 501	0	2 001	896 500
Opravná položka	-81	0	0	-81
Podíly v účetních jednotkách pod podstatným vlivem	77 240	0	0	77 240
Půjčky a úvěry – ovl. a řídicí osoba, podstatný vliv	0	245 422	7 964	237 458
<b>Pořizovací cena celkem</b>	<b>975 741</b>	<b>245 422</b>	<b>9 965</b>	<b>1 211 198</b>
<b>Opravná položka celkem</b>	<b>-81</b>	<b>0</b>	<b>0</b>	<b>-81</b>
<b>Zůstatková hodnota</b>	<b>975 660</b>	<b>245 422</b>	<b>9 965</b>	<b>1 211 117</b>

## 4.2.1. Podíly v ovládaných a řízených osobách

31. 12. 2007

(údaje v tis. Kč, není-li uvedeno jinak)

Obchodní firma	Pořizovací cena	Jmenovitá hodnota v Kč	Počet cenných papírů	Podíl v %	Vlastní kapitál spol.	Výsledek hospodaření za rok 2007	Opravná položka	Příjem z dividend za rok 2007	Zůstat. hodnota k 31.12.2007
UNIPETROL DOPRAVA, s.r.o.	759 532			99,88	1 041 064	93 758	0	25 760	759 532
POLYMER INSTITUTE BRNO, spol. s r.o.	104 695			99,00	115 477	8 758	0	7 920	104 695
CHEMICKÁ SERVISNÍ, a.s.	2 000	1 000 000	2	100,00	1 892	-82	-81	0	1 919
HC Litvínov, a.s.	27 293	100 000	596	70,95	41 655	1 266	0	0	27 293
UNIRAF SLOVENSKO s.r.o.	2 980			86,96	738 055	45 700	0	0	2 980
<b>Celkem</b>	<b>896 500</b>						<b>-81</b>		<b>896 419</b>

Společnost CHEMICKÁ SERVISNÍ, a.s. nevyvíjela v roce 2007 podnikatelskou činnost.

Společnost prodala svůj podíl / jednu akcii ve společnosti UNIPETROL DOPRAVA, s.r.o. v nabývací hodnotě 944 tis. Kč společnosti UNIPETROL, a.s. za 1 590 tis. Kč. Společnost UNIPETROL DOPRAVA a.s. změnila na základě rozhodnutí jediného akcionáře ze dne 9. března 2007 právní formu a z akciové společnosti se stala společností s ručením omezením a dále došlo ke změně akcií na obchodní podíl, a to s rozhodným datem 1. května 2007.

Společnost prodala svůj 1% podíl ve společnosti POLYMER INSTITUTE BRNO, spol. s r.o. za 790 tis. Kč společnosti UNIPETROL, a.s.

Ke snížení obchodní podílu v dceřiné společnosti UNIRAF SLOVENSKO s.r.o. ze 100% na 86,96% došlo rozhodnutím společnosti UNIPETROL, a.s. zvýšením základního kapitálu a jeho splacením, čímž UNIPETROL, a.s. získal 13,04%.

Sídla dceřiných společností jsou následující :

UNIPETROL DOPRAVA, s.r.o.  
Litvínov - Růžodol č.p. 4  
436 70 Litvínov

POLYMER INSTITUTE BRNO, spol. s r.o.  
Tkalcovská 36/2  
656 49 Brno okres: Brno-město

HC Litvínov, a.s.  
S.K. Neumanna 1598, zimní stadion  
436 01 Litvínov

CHEMICKÁ SERVISNÍ, a.s.  
Litvínov – Záluží 1  
436 70 Litvínov

UNIRAF SLOVENSKO s.r.o.  
Panónska cesta 7  
850 00 Bratislava

Příloha účetní závěrky za rok 2007

1. 1. 2007

(údaje v tis. Kč, není-li uvedeno jinak)

Název společnosti	Pořizovací cena	Jmenovitá hodnota v Kč	Počet cenných papírů	Podíl v %	Vlastní kapitál spol.	Výsledek hospodaření za rok 2006	Opravná položka	Příjem z dividend za rok 2006	Zůstat. hodnota k 1.1.2007
UNIPETROL DOPRAVA, a.s.	760 476	1 000 000	806	100,00	973 750	83 280	0	70 000	760 476
POLYMER INSTITUTE BRNO, spol. s r.o.	105 752	Obchodní podíl		100,00	114 718	6 683	0	5 772	105 752
CHEMICKÁ SERVISNÍ, a.s.	2 000	1 000 000	2	100,00	1 916	-24	-81	0	1 919
HC CHEMOPETROL, a.s.	27 293	100 000	596	70,95	40 089	800	0	0	27 293
UNIRAF SLOVENSKO S.R.O.	2 980	Obchodní podíl		100,00	43 215	39 643	0	0	2 980
<b>Celkem</b>	<b>898 501</b>						<b>-81</b>	<b>75 772</b>	<b>898 420</b>

4.2.2. Podíly v účetních jednotkách pod podstatným vlivem

31. 12. 2007

(údaje v tis. Kč, není-li uvedeno jinak)

Název společnosti	Pořizovací cena	Jmenovitá hodnota v Kč	Počet cenných papírů	Podíl v %	Vlastní kapitál spol.	Výsledek hospodaření za rok 2007	Opravná položka	Příjem z dividend za rok 2007	Zůstatková hodnota k 31.12.2007
CELIO a.s.	77 240	1 000 000 10 000	77 1	40,53	243 854	13 954	0	2 695	77 240
<b>Celkem</b>	<b>77 240</b>						<b>0</b>	<b>0</b>	<b>77 240</b>

1. 1. 2007

(údaje v tis. Kč, není-li uvedeno jinak)

Název společnosti	Pořizovací cena	Jmenovitá hodnota v Kč	Počet cenných papírů	Podíl v %	Vlastní kapitál spol.	Výsledek hospodaření za rok 2006	Opravná položka	Příjem z dividend za rok 2006	Zůstatková hodnota k 1.1.2007
CELIO a.s.	77 240	1 000 000 10 000	77 1	40,53	236 550	12 509	0	7 393	77 240
<b>Celkem</b>	<b>77 240</b>						<b>0</b>	<b>7 393</b>	<b>77 240</b>

#### 4.2.3. Půjčky a úvěry - ovládající a řídicí osoba

31. 12. 2007

(údaje v tis. Kč, není-li uvedeno jinak)

Společnost	Částka	Úroková sazba	Úrok za rok 2007	Datum splatnosti	Jištění	Země (měna)
ČESKÁ RAFINÉRSKÁ, a.s.	237 458	1M PRIBOR + 0,75%	11 217	06/2016	Bez zajištění	ČR (CZK)
<b>Celkem</b>	<b>237 458</b>		<b>11 217</b>			

Společnost ke konci sledovaného období eviduje půjčku vůči společnosti ČESKÁ RAFINÉRSKÁ, a.s. Jedná se o půjčku z titulu financování výstavby Komory 11 dle Smlouvy o zajištění výstavby a financování díla „Zprovoznění komory K11 a D destilace, Stavby 3611“.

1. 1. 2007

Společnost nevedla k uvedenému rozhodnému dni fúze žádné půjčky a úvěry – ovládající a řídicí osoba. Výše uvedená pohledávka byla vykazována jako dlouhodobá pohledávka – viz bod 4.4.

#### 4.2.4. Dlouhodobý finanční majetek zatížený zástavním právem

Společnost neměla k 31. prosinci 2007 ani k 1. lednu 2007 zatížen žádný finanční majetek zástavním právem.

### 4.3. Zásoby

#### 4.3.1. Opravné položky

(údaje v tis. Kč)

	Stav k 1.1.2007	Přírůstky	Úbytky	Stav k 31.12.2007
Materiál	319 045	153 098	-270 936	201 207
Polotovary vl. výroby	201	792	-201	792
Hotové výrobky	10 421	36 027	-30 161	16 287
Zboží	9 416	23 695	-23 568	9 543
<b>Celkem</b>	<b>339 083</b>	<b>213 612</b>	<b>-324 866</b>	<b>227 829</b>

Společnost provádí analýzu stavu zásob, jejímž výsledkem je definování strategické a pojistné zásoby v oblasti náhradních dílů. Za strategickou zásobu je považován materiál, který je specifický a jehož výroba je dlouhodobá (v případě potřeby není okamžitě dostupný). V této kategorii je testována pouze využitelnost tohoto materiálu. Za pojistnou zásobu je považován materiál, který slouží k běžné údržbě a je běžně dostupný. V této kategorii je testována jak využitelnost, tak i dočasné znehodnocení z hlediska obrátky tohoto materiálu na skladě.

Na základě těchto komplexních analýz a zároveň vlivu zářezů s čtyřletým cyklem byly k 31. prosinci 2007 aktualizovány opravné položky.

#### 4.3.2. Zásoby předané do konsignačních skladů

Hodnota zásob předaných do konsignačních skladů činila k datu účetní závěrky 66 651 tis. Kč (k 1.1.2007 – 49 474 tis. Kč). Jednalo se o zásoby hotových výrobků (plasty), které s ohledem na skladovací kapacity společnosti bylo nutno uskladnit u vybraných zákazníků a externích skladovatelů.

#### 4.4. Dlouhodobé pohledávky

(údaje v tis. Kč)

Společnost	Popis	Splatnost pohledávky	Stav k 31.12.2007			Stav k 1.1.2007
			Jmenovitá hodnota	Opravná položka	Čistá současná hodnota	
Město Litvínov	Prodej akcií	2008	0	0	0	300
UNIPETROL TRADE a.s.	Prodej pohledávky	2012	44 000	-3 283	40 717	49 968
Měnový SWAP	Reálná hodnota	2011	0	0	0	45 045
ČESKÁ RAFINÉRSKÁ, a.s.	Původní dlouhodobá pohledávka překlenuta v roce 2007 do 10ti letého úvěru – viz bod 4.2.3.					307 160
<b>Celkem</b>			<b>44 000</b>	<b>-3 283</b>	<b>40 717</b>	<b>402 473</b>

#### UNIPETROL TRADE a.s. ( dříve společnost C.H.T., a.s.)

V roce 2001 postoupila společnost CHEMOPETROL, a.s. na UNIPETROL TRADE a.s. část svojí pohledávky za společností Chemapol Group, a.s. ve jmenovité hodnotě 150 000 tis. Kč za 130 000 tis. Kč. Platby jsou prováděny dle splátkového kalendáře do roku 2012.

Jmenovitá hodnota postoupené pohledávky, vykázaná v rozvaze k 31. prosinci 2007, činí celkem 55 000 tis. Kč. Částka 11 000 tis. Kč, splatná v roce 2008, je vykázána v krátkodobých pohledávkách z obchodních vztahů.

Vzhledem k dlouhodobému časovému horizontu splátek byla k 31. prosinci 2007 k této pohledávce vytvořena opravná položka (na základě diskontovaných budoucích splátek) v celkové výši 5 333 tis. Kč (k 1. lednu 2007 - 7 386 tis. Kč). Část opravné položky ve výši 2 050 tis. Kč (k 1. lednu 2007 – 2 354 tis. Kč), vztahující se ke splátce v roce 2008, je vykázána v rámci opravných položek ke krátkodobým pohledávkám z obchodních vztahů.

#### Město Litvínov

V roce 2000 odprodala společnost CHEMOPETROL, a.s. částečně svoji majetkovou účast ve společnosti HC CHEMOPETROL, a.s. městu Litvínov. Splátky jsou prováděny dle splátkového kalendáře do června roku 2008. Pohledávka je k datu účetní závěrky klasifikována jako krátkodobá pohledávka.

ČESKÁ RAFINÉRSKÁ, a.s.

V návaznosti na bod 4.2.3. evidovala společnost UNIPETROL RAFINÉRIE a.s. k rozhodnému dni fúze 1. ledna 2007 pohledávku vůči společnosti ČESKÁ RAFINÉRSKÁ, a.s. v celkové výši 338 158 tis. Kč. Tato pohledávka vznikla z titulu financování výstavby Komory 11 dle Smlouvy o zajištění výstavby a financování díla „Zprovoznění komory K11 a D destilace, Stavby 3611 a 3411“. Část pohledávky ve výši 30 998 tis. Kč splatná v průběhu roku 2007 byla k rozhodnému dni fúze 1. 1. 2007 vykázána v položce rozvahy *C.III.9. Jiné pohledávky* (krátkodobé).

Výše uvedená pohledávka byla v průběhu roku 2007 převedena do desetiletého úvěru.

V souvislosti s předsplacením dlouhodobého Syndikovaného úvěru byl v roce 2007 též vypořádán i měnový SWAP.

Věková struktura dlouhodobých pohledávek

(údaje v tis. Kč)

Rok	Kategorie	Do splatnosti		Celkem
		Ve skupině	Mimo skupinu	
31.12.2007	Pohledávky z obch.vztahů	44 000	0	44 000
	Opravné položky	-3 283	0	-3 283
	Jiné pohledávky	0	0	0
	Opravné položky	0	0	0
	<b>Celkem</b>	<b>40 717</b>		<b>40 717</b>
1.1.2007	Pohledávky z obch.vztahů	55 000	0	55 000
	Opravné položky	-5 032	0	-5 032
	Jiné pohledávky	307 160	45 345	352 505
	Opravné položky	0	0	0
	<b>Celkem</b>	<b>357 128</b>	<b>45 345</b>	<b>402 473</b>

Pozn.: skupinou se rozumí společnosti konsolidačního celku UNIPETROL

Jak je uvedeno v bodě 4.2.3., v rámci jiných dlouhodobých pohledávek ve skupině byla k 1. lednu 2007 vykazována pohledávka vůči společnosti ČESKÁ RAFINÉRSKÁ, a.s. ve výši 307 160 tis Kč, která byla v průběhu roku 2007 konvertována na dlouhodobou půjčku (viz. bod 4.2.3).

## 4.5. Krátkodobé pohledávky

## 4.5.1. Věková struktura pohledávek

(údaje v tis. Kč)

Rok	Kategorie	Ve splatnosti		Po splatnosti						Celkem	
		Ve skup.	Mimo skupinu	Ve skup.	Mimo skupinu	0 až 30 dní		30 až 180 dní			nad 180 dní
						Ve skup.	Mimo skup.	Ve skup.	Mimo skup.		
31.12.2007	Krátkodobé obchodní pohledávky	2 666 298	6 210 673	17 945	478 241	-35	11 852	0	307 194	9 692 168	
	Opravné položky	-2 050	0	0	0	0	-945	0	-179 166	-182 161	
	Ostatní pohledávky	317 518	595 681	0	0	0	0	0	4 146	917 345	
	Opravné položky	0	0	0	0	0	0	0	-4 145	-4 145	
	<b>Pohledávky brutto</b>	<b>2 983 816</b>	<b>6 806 354</b>	<b>17 945</b>	<b>478 241</b>	<b>-35</b>	<b>11 852</b>	<b>0</b>	<b>311 340</b>	<b>10 609 513</b>	
	<b>Celkem OP</b>	<b>-2 050</b>	<b>0</b>	<b>0</b>	<b>0</b>	<b>0</b>	<b>-945</b>	<b>0</b>	<b>-183 311</b>	<b>-186 306</b>	
	<b>Pohledávky netto</b>	<b>2 981 766</b>	<b>6 806 354</b>	<b>17 945</b>	<b>478 241</b>	<b>-35</b>	<b>10 907</b>	<b>0</b>	<b>128 029</b>	<b>10 423 207</b>	
1.1.2007	Krátkodobé obchodní pohledávky	3 079 109	4 984 935	0	273 345	0	22 788	0	263 199	8 623 376	
	Opravné položky	-2 354	0	0	0	0	-15	0	-168 709	-171 078	
	Ostatní pohledávky	17 607	861 335	0	0	0	0	0	4 152	883 094	
	Opravné položky	0	0	0	0	0	0	0	-4 152	-4 152	
	<b>Pohledávky brutto</b>	<b>3 096 716</b>	<b>5 846 270</b>	<b>0</b>	<b>273 345</b>	<b>0</b>	<b>22 788</b>	<b>0</b>	<b>267 351</b>	<b>9 506 470</b>	
	<b>Celkem OP</b>	<b>-2 354</b>	<b>0</b>	<b>0</b>	<b>0</b>	<b>0</b>	<b>-15</b>	<b>0</b>	<b>-172 861</b>	<b>-175 230</b>	
	<b>Pohledávky netto</b>	<b>3 094 362</b>	<b>5 846 270</b>	<b>0</b>	<b>273 345</b>	<b>0</b>	<b>22 773</b>	<b>0</b>	<b>94 490</b>	<b>9 331 240</b>	

Skupinou se rozumí společnosti konsolidačního celku UNIPETROL. V řádce krátkodobé pohledávky je uvedena věková struktura pohledávek z obchodních vztahů (ř. rozvahy C.III.1.) a v řádce ostatní pohledávky je uvedena věková struktura krátkodobých pohledávek vykazovaných na řádce rozvahy C.III.2. až C.III.9. Souběžně jsou také uváděny příslušné opravné položky.

## 4.5.2. Dohadné účty aktivní

Zůstatek účtu zahrnuje převážně dohadné položky na nevyfakturované dodávky mezi procesory AGIP Česká republika, s.r.o. a Shell Czech Republic a.s. dle Procesingové smlouvy ve výši 55 518 tis. Kč (k 1. lednu 2007 - 86 493 tis. Kč)

K datu závěrky není v zůstatku účtu dohadná položka na spotřebu emisních povolenek (k 1. lednu 2007 - 47 274 tis. Kč). V zůstatku k 1. lednu 2007 byla dále uvedena dohadná položka na změnu ceny ropy ve výši 126 958 tis. Kč.



**4.5.3. Jiné pohledávky**

(údaje v tis. Kč)

Pohledávka z titulu	Stav k	Stav k
	31.12.2007	1.1.2007
Zajištění spotřební daně	46 326	68 742
Pohledávka za společností ČESKÁ RAFINÉRSKÁ, a.s. – financování Komory 11 (viz bod 4.4)	31 335	30 998
Ostatní pohledávky	4 516	11 233
Opravné položky	-3 145	-3 152
<b>Jiné pohledávky celkem</b>	<b>79 032</b>	<b>107 821</b>

**4.6. Krátkodobý finanční majetek**

(údaje v tis. Kč)

	Stav k	Stav k
	31.12.2007	1.1.2007
Pokladna	649	308
Ceniny	59	185
<b>Peníze</b>	<b>708</b>	<b>493</b>
Běžné účty	277 888	1 380 778
<b>Účty v bankách</b>	<b>277 888</b>	<b>1 380 778</b>
<b>Krátkodobý finanční majetek celkem</b>	<b>278 596</b>	<b>1 381 271</b>

K 31. prosinci 2007 měla společnost omezeno disponování s prostředky na vázaném účtu u Komerční banky, a.s. se zůstatkem 61 736 tis. Kč (k 1. lednu 2007 – 60 849 tis. Kč). Na tento účet byly do 31. prosince 2003 ukládány peněžní prostředky určené na rekultivaci, zajištění péče asanaci Nové popelové skládky. Prostředky na tomto účtu mohou být použity pouze k danému účelu. Jejich čerpání je podmíněno souhlasem referátu životního prostředí okresního úřadu v Mostě. Management společnosti zatím o tomto čerpání nerozhodl.

**4.7. Náklady příštích období**

(údaje v tis. Kč)

Časové rozlišení z titulu	Stav k	Stav k
	31.12.2007	1.1.2007
Velkoobchod PHM Benzina	283 336	431 163
Časové rozlišení nákladů vynaložených na obnovu katalyzátorů	161 656	91 043
Časové rozlišení pojištění	1 143	96 062
Odběratelské databáze	50 276	0
Ostatní	18 048	16 190
<b>Jiné pohledávky celkem</b>	<b>514 459</b>	<b>634 458</b>

Velkoobchod PHM Benzina

Společnost UNIPETROL RAFINÉRIE a.s. uzavřela v roce 2004 smlouvu o převodu velkoobchodní činnosti v oblasti prodeje pohonných hmot se společností BENZINA a.s. Celková hodnota předmětu převodu byla ustanovena na základě znaleckého posudku ve výši 720 000 tis. Kč. Celková částka byla zachycena jako náklady příštích období a je

po dobu 5 let rovnoměrně účtována do *Ostatních provozních nákladů*. Za období roku 2007 byla do nákladů zaúčtována částka 147 827 tis. Kč.

#### Časové rozlišení nákladů vynaložených na obnovu katalyzátorů

Jedná se o katalyzátory s dobou použitelnosti od 2 do 8 let, které jsou nasypány v zařízení a společnost je postupně odpisuje do nákladů.

#### Databáze odběratelů

V roce 2007 společnost koupila v rámci programu „Posílení Corporate Governance ve skupině UNIPETROL“ databáze odběratelů od dceřiných společností společnosti UNIPETROL TRADE, a.s. Tyto databáze bude společnost rozpouštět po dobu pěti let.

### **4.8. Vlastní kapitál**

#### **4.8.1. Změny vlastního kapitálu**

Na základě rozhodnutí jediného společníka byl proveden příděl do zákonného rezervního fondu ve výši 137 584 tis. Kč, a to z nerozděleného zisku minulých let.

Ve smyslu ustanovení §144 obchodního zákoníku došlo v průběhu běžného období k navýšení základního kapitálu z původní hodnoty 200 tis. Kč na 11 147 964 tis. Kč, tj. o 11 147 764 tis. Kč, a to ze zákonného rezervního fondu.

K 1. lednu 2007 bylo součástí kapitálových fondů ocenění zajišťovacích derivátů na reálnou hodnotu, snížené o související odloženou daň. Celková výše oceňovacího rozdílu z přecenění majetku a závazků činila -7 105 tis. Kč, z toho přecenění na reálnou hodnotu bylo ve výši -9 349 tis. Kč a odložená daň činila 2 244 tis. Kč. V průběhu roku 2007 byly tyto deriváty vzhledem ke splacení podkladní jistiny klasifikovány jako deriváty k obchodování a operace přecenění a související odložená daň odúčtovány z kapitálových fondů.

V souladu s projektem rozdělení společnosti odštěpením popsaným v bodě 1.4 byl k 31. prosinci 2007 v rámci kapitálových fondů vykázán oceňovací rozdíl z přecenění odštěpovaného jmění ve výši 507 120 tis. Kč.

V návaznosti na smlouvu o fúzi sloučením, kde je v bodě 5.5 uvedeno, že v zahajovací rozvaze Nástupnické společnosti budou vyloučeny veškeré vzájemné pohledávky a závazky zúčastněných společností. Rozdíl vzniklý vyloučením vzájemných pohledávek a závazků k 1. lednu 2007 činil 1 424 tis. Kč. Rozdíl z tohoto titulu k 1. srpnu 2007 činil -2 tis. Kč. Celkově tedy činil fond z fúze 1 422 tis. Kč a byl vykázán, dle smlouvy o fúzi, v rámci vlastního kapitálu, ve složce nerozdělený zisk minulých let.

V průběhu běžného období byly ze sociálního fondu čerpány prostředky ve výši 1 743 tis. Kč.

## 4.9. Rezervy

(údaje v tis. Kč)

	Rezerva na asanace – daňově uznatelná	Rezerva na asanace – daňově neuznatelná	Ostatní rezervy	Rezervy celkem
<b>Zůstatek k 1.1.2007</b>	<b>61 159</b>	<b>107 638</b>	<b>218 125</b>	<b>386 922</b>
Tvorba rezerv	0	20 004	109 288	129 292
Rozpuštění rezerv	0	-28 782	-129 257	-158 039
<b>Zůstatek k 31.12.2007</b>	<b>61 159</b>	<b>98 860</b>	<b>198 156</b>	<b>358 175</b>

Společnost hydraulicky dopravuje zbytkovou část produkce popelů a škváry z tepláren do odkaliště Nová popelová skládka. Dle podmínek zákona č. 185/2001 Sb., o odpadech, společnost do 31. prosince 2003 vytvářela jednak daňově uznatelnou rezervu na rekultivaci, zajištění péče o skládku a asanaci po ukončení jejího provozu a dále ještě dotvářela účetní rezervu do výše celkových odhadovaných nákladů spojených s rekultivací.

Na základě aktualizované studie byly upřesněny celkové náklady rekultivačních prací plánovaných do roku 2043 a zkalkulována jednotlivá tvorba a čerpání rezerv. Z důvodu započítání asanace skládky společnost již netvoří daňově uznatelnou rezervu.

V roce 2007 pokračovalo čerpání rezervy v celkové částce 28 782 tis. Kč.

Ostatní rezervy jsou tvořeny především na pravděpodobné budoucí závazky společnosti z titulu nároků uplatňovaných proti společnosti. Nejvýznamnější položkou je budoucí závazek vyplývající ze soudního sporu se společností Agrobanka Praha, a.s. v likvidaci, které společnost poskytla ručení za úvěr společnosti KOBECO spol. s r.o. ve výši 60 000 tis. Kč (k 1. lednu 2007 – 96 321 tis. Kč). Tato částka pokrývá k 31. prosinci 2007 případnou splátku jistiny i s úroky. Výše rezervy byla v roce 2007 ponížena na základě očekávané výše plnění ze strany společnosti.

V roce 2007 došlo k vypořádání sporu se společností ČESKÁ RAFINÉRSKÁ, a.s. z důvodu retroaktivity cen surovin a byla tedy rozpuštěna rezerva ve výši 40 000 tis. Kč.

Dále je v ostatních rezervách kromě rezerv na další soudní spory prezentována rezerva na schválenou a plánovanou likvidaci dlouhodobého majetku a rezerva na budoucí závazky vyplývající z kolektivní smlouvy představující odměny při odchodu do důchodu a pracovních výročích.

**4.10. Dlouhodobé závazky**

K datu účetní závěrky společnost neeviduje dlouhodobé závazky po lhůtě splatnosti.

(údaje v tis. Kč)

Rok	Kategorie	Do splatnosti		Celkem
		Ve skupině	Mimo skupinu	
31.12.2007	Dlouhodobé závazky	1 809 764	1 552 891	3 362 655
1.1.2007	Dlouhodobé závazky	1 916 096	1 955 668	3 871 764

**4.10.1. Závazky - ovládající a řídicí osoba**

V letech 1999 až 2003 načerpala společnost CHEMOPETROL, a.s, prostřednictvím své mateřské společnosti peněžní prostředky od bank určené na financování a refinancování investičních akcí souvisejících s obnovou a rozvojem petrochemických výrobníků. Z tohoto titulu jsou tyto závazky v rozvaze vykazovány v řádku *B.II.2 jako dlouhodobé závazky - ovládající a řízená osoba*. Splátky těchto poskytnutých peněžních prostředků, které budou zaplacené v následujících dvanácti měsících jsou vykazovány v řádku *B.III.2. jako krátkodobé závazky – ovládající a řídicí osoba*.

(údaje v tis. Kč)

Věřitel	Účel úvěru/ zajištění	Stav k 31.12.2007	Stav k 1.1.2007	Datum poslední platby
UNIPETROL,a.s.	Intenzifikace a modernizace etylenové jednotky Nezajištěno	332 756	427 830	30.6.2012
UNIPETROL,a.s	Intenzifikace a modernizace výroby HDPE Hermes	450 263	559 554	16.7.2012
UNIPETROL,a.s	Licence HDPE a PP EXPORT-IMPORT BANK OF THE UNITED STATES	287 699	361 982	15.8.2012
<b>Mezisoučet za mateřskou společnost UNIPETROL,a.s.</b>		<b>1 070 718</b>	<b>1 349 366</b>	
ČESKÁ RAFINÉRSKÁ, a.s.	Úvodní náplň ropy v MERO IKL	739 046	566 730	
<b>Celkem</b>		<b>1 809 764</b>	<b>1 916 096</b>	

Výše úrokové sazby k úvěru poskytnutému na licence HDPE a PP je zajištěna pomocí swapových operací. Bližší detaily těchto operací jsou popsány v bodě 4.12.

Průměrná úroková sazba u výše uvedených dlouhodobých závazků v roce 2007 činila 3,548 %.

Celková výše zaúčtovaných úroků vztahujících se k závazkům vůči mateřské společnosti v účetním období roku 2007 činila 54 044 tis. Kč. V roce 2007 nebyly žádné úroky z těchto závazků kapitalizovány.

Dále je zde evidován dlouhodobý závazek vůči společnosti ČESKÁ RAFINÉRSKÁ, a.s. související s půjčkou tzv. úvodní náplně ropy umístěné v ropovodu MERO IKL, která byla touto společností převedena na společnost UNIPETROL RAFINÉRIE a.s. ke dni 1. srpna 2003, v souvislosti se zahájením projektu přepracovací rafinérie. Uvedený závazek vůči společnosti ČESKÁ RAFINÉRSKÁ, a.s. bude vyrovnán po ukončení projektu vrácením zapůjčené ropy. Tento závazek byl k datu účetní závěrky přeceněn na reálnou hodnotu. Celková výše dlouhodobého závazku činí k 31. prosinci 2007 – 739 046 tis. Kč. (K 1. lednu 2007 byl vykázán ve výši 566 730 tis. Kč).

#### 4.10.2. Jiné závazky

(údaje v tis. Kč)

Společnost	Účel závazku	Měna	Stav k 31.12.2007	Stav k 1.1.2007	Splátkové období
CITIBANK N.A.	Přecenění zajištění úrokové sazby k úvěru na Licence HDPE a PP	CZK	0	4 583	do 2008
SKANSKA CZ, a.s.	Investiční pozastávka	CZK	22 077	0	Rok 2010
ostatní	Jistina - nájemné	CZK	331	323	Po ukončení nájemních smluv
<b>Celkem</b>			<b>22 408</b>	<b>4 906</b>	

Společnost eviduje dlouhodobý závazek za společností SKANSKA CZ, a.s. Jedná se o smluvně dohodnutou část investičních faktur akce „Příprava a spalování biopaliva“, která bude doplacena po uplynutí záruční lhůty.

#### 4.10.3. Souhrnná splatnost dlouhodobých závazků

(údaje v tis. Kč)

Splatnost v letech	2009	2010	2011	2012	V dalších letech	Celkem
Závazky k ovládaným a řízeným osobám	279 564	279 564	279 564	232 026	0	1 070 718
Jiné závazky	0	22 077	0	0	0	22 077
<b>Celkem</b>	<b>279 564</b>	<b>301 641</b>	<b>279 564</b>	<b>232 026</b>	<b>0</b>	<b>1 092 795</b>

Součástí dlouhodobých závazků je dále odložená daň ve výši 1 530 483 tis. Kč (k 1. lednu 2007 – 1 950 762 tis. Kč), která je detailně popsána v bodě 4.14.1.

Uvedená tabulka nezahrnuje závazek vůči společnosti ČESKÁ RAFINÉRSKÁ, a.s.

#### 4.11. Krátkodobé závazky

##### 4.11.1. Věková struktura krátkodobých závazků z obchodních vztahů

K datu účetní závěrky společnost neviduje krátkodobé závazky po lhůtě splatnosti.

(údaje v tis. Kč)

Rok	Kategorie	Do splatnosti		Celkem
		Ve skupině	Mimo skupinu	
31.12.2007	Závazky z obchodních vztahů	4 468 955	2 556 442	7 025 397
	Ostatní	5 168 274	3 258 613	8 426 887
	<b>Krátkodobé závazky CELKEM</b>	<b>9 637 229</b>	<b>5 815 055</b>	<b>15 452 284</b>
1.1.2007	Závazky z obchodních vztahů	4 016 031	1 998 609	6 014 640
	Ostatní	3 615 551	3 462 831	7 078 382
	<b>Krátkodobé závazky CELKEM</b>	<b>7 631 582</b>	<b>5 461 440</b>	<b>13 093 022</b>

##### 4.11.2. Závazky – ovládající a řídicí osoba

(údaje v tis. Kč)

Věřitel / Banka	Účel úvěru	Stav k 31.12.2007	Stav k 1.1.2007	Splatnost
UNIPETROL,a.s. / Kreditanstalt für Wiederaufbau, Frankfurt am Main	Intenzifikace a modernizace etylenové jednotky	95 073	95 073	30.12.2008
UNIPETROL,a.s. / Kreditanstalt für Wiederaufbau, Frankfurt am Main	Intenzifikace a modernizace výroby HDPE	112 566	111 911	16.7.2008
UNIPETROL,a.s. / CITIBANK N.A.	Licence HDPE a PP	71 925	72 396	15.8.2008
UNIPETROL, a.s.	Provozní financování	2 111 026	850 109	1.1.2008
<b>Celkem</b>		<b>2 390 590</b>	<b>1 129 489</b>	

Jedná se o roční splátky peněžních prostředků čerpaných od mateřské společnosti, určené na financování a refinancování investičních akcí související s obnovou a rozvojem petrochemických výrobních (viz bod 4.10.1.), popřípadě o provozní zdroje poskytnuté mateřskou společností.

##### 4.11.3. Vydané dluhopisy

Jedná se o závazky vzniklé na základě společností vystavených krátkodobých dluhopisů.

31. 12. 2007

(údaje v tis. Kč)

Charakter	Remitent	Měna	Zůstatková hodnota v tis. Kč	Datum vystavení	Datum splatnosti
Depozitní směnka	UNIPETROL DOPRAVA, s.r.o.	CZK	69 007	31.12.2007	04.01.2008
Depozitní směnka	UNIPETROL SERVICES, s.r.o.	CZK	151 063	28.12.2007	08.01.2008
<b>Celkem</b>			<b>220 070</b>		

K datu sestavení účetní závěrky roku 2007 byly tyto depozitní směnky splaceny.

1. 1. 2007

K 1. lednu 2007 společnost neevidovala vystavené krátkodobé dluhopisy.

**4.11.4. Dohadné účty pasivní**

Dohadné položky vykazované k 31. prosinci 2007 zahrnují nevyfakturované dodávky (především služeb spojených s dopravou a dodávky technologických služeb), kdy plnění nastalo v roce běžném a fakturace proběhne až v roce následujícím.

Prostřednictvím dohadných účtů pasivních byly do výsledku hospodaření zaúčtovány i osobní náklady ve výši 152 320 tis. Kč (k 1. lednu 2007 – 128 968 tis. Kč), které budou vyplaceny až v následujícím roce. Jedná se o alikvót odměn, které jsou vypláceny jednou ročně a náklady na nevyčerpanou dovolenou.

**4.11.5. Závazky ze sociálního zabezpečení a zdravotního pojištění**

Celková výše závazků (zaúčtování mezd za měsíc prosinec) pojistného na sociální zabezpečení a příspěvku na státní politiku zaměstnanosti a veřejného zdravotního pojištění k 31. prosinci 2007 činila 37 102 tis. Kč (k 1. lednu 2007 – 40 714 tis. Kč). Tyto závazky byly k datu účetní závěrky ve splatnosti a byly k datu sestavení účetní závěrky řádně splaceny.

**4.11.6. Stát – daňové závazky a dotace**

K 31. prosinci 2007 je na tomto řádku rozvahy vykazován závazek vyplývající z odvodu daně z příjmů fyzických osob z titulu zaúčtovaných mezd za měsíc prosinec 2007 v celkové výši 13 180 tis. Kč (k 1. lednu 2007 – 20 002 tis. Kč). Závazek z odvodu daně z příjmů fyzických osob byl k datu sestavení účetní závěrky řádně splacen.

Dále je zde vykazován závazek z titulu vlastní daňové povinnosti DPH ve výši 797 662 tis. Kč (k 1. lednu 2007 - 592 769 tis. Kč) a dále dotace ze státního rozpočtu z titulu emisních povolenek ve výši 141 tis. Kč (k 1. lednu 2007 - 0 tis. Kč).

K 1. lednu 2007 byl součástí tohoto řádku rozvahy ještě závazek z titulu odvodu daně z příjmů právnických osob v celkové výši 540 859 tis. Kč. K 31. prosinci 2007 je vzhledem k zaplaceným zálohám na daň z příjmů právnických osob vykazována pohledávka ve výši 166 467 tis. Kč na řádku rozvahy C.III.6.

## 4.11.7. Jiné závazky

(údaje v tis. Kč)

Společnost	Účel závazku	Měna	Stav k 31.12.2007	Stav k 1.1.2007
ČESKÁ RAFINÉRSKÁ, a.s.	Závazek z titulu spotřební daně	CZK	2 280 952	2 449 128
ČEPRO, a.s.	Závazek z titulu spotřební daně.	CZK	1 193 276	1 234 120
Ostatní daňové sklady	Závazek z titulu spotřební daně	CZK	270 763	262 986
ABB LUMMUS Global s.r.o.	Intenzifikace skladovacích prostor plastů	EUR	0	18 999
ABB LUMMUS Global s.r.o.	Intenzifikace skladovacích prostor plastů	CZK	2 923	29 226
CITIBANK N.A.	Zajištění úrokové sazby k úvěru na licence HDPE a PP	CZK	6 258	4 766
	Komoditní swapy	CZK	6 139	0
Ostatní	Především závazky vůči celnímu orgánu	CZK	2 691	18 387
<b>Celkem</b>			<b>3 763 002</b>	<b>4 017 612</b>

## 4.12. Bankovní úvěry

## 4.12.1. Bankovní úvěry dlouhodobé

(údaje v tis. Kč)

Banka/ Věřitel	Měna	Zůstatek k 31.12.2007	Zůstatek k 1.1.2007	Forma zajištění
<b>Syndikovaný úvěr:</b>				
Česká spořitelna, a.s., CALYON S.A.org.sl., Citibank a.s., Komerční banka, a.s., Investcredit Bank, ING Bank N.V. org.složka, ČSOB, a.s., HVB Bank Czech Republic, a.s.	EUR	0	1 165 787	nezajištěno
<b>Financování investic:</b>				
ING Bank N.V. org.složka	EUR	0	259 675	nezajištěno
Živnostenská banka a.s.	EUR	0	259 675	nezajištěno
<b>Financování skladů PP:</b>				
Česká spořitelna, a.s.	EUR	0	123 236	nezajištěno
Česká spořitelna, a.s.	CZK	0	199 867	nezajištěno
<b>Celkem</b>		<b>0</b>	<b>2 008 240</b>	

Celková výše zaúčtovaných úroků vztahujících se k dlouhodobým bankovním úvěrům v účetním období roku 2007 činila 97 706 tis. Kč, z toho kapitalizované byly úroky ve výši 11 861 tis. Kč.

Část dlouhodobých bankovních úvěrů splatná do jednoho roku, je v souladu s platnými účetními předpisy vykázána v položce *B.IV.2. – Krátkodobé bankovní úvěry*.



**4.12.2. Krátkodobé bankovní úvěry**

Přehled krátkodobých bankovních úvěrů podle měn a průměrné efektivní úrokové sazby

(údaje v tis. Kč, není-li uvedeno jinak)

	CZK	v tis.měny		v CZK	Průměrná efektivní úroková sazba*
		USD	EUR		
Zůstatek k 31.12.2007	0	24 564	42 407	1 572 929	2,69
Zůstatek k 1.1.2007	811 188	0	19 509	536 412	2,38

\*Pozn.: s vyloučením splátek dlouhodobých bankovních úvěrů splatných do 1 roku

(údaje v tis. Kč)

Banka/ Věřitel	Zůstatek k 31.12.2007	Zůstatek k 1.1.2007	Forma zajištění
<b>Krátkodobé bankovní úvěry sloužící k financování provozních potřeb společnosti</b>			
Kontokorent	444 241	127 638	nezajištěno
<b>Zůstatky dlouhodobých bankovních úvěrů splatné do 1 roku</b>			
Úvěry dlouhodobé dle bodu 4.12.1.	1 128 688	1 219 962	nezajištěno
<b>Celkem</b>	<b>1 572 929</b>	<b>1 347 600</b>	

Bankovní úvěry, včetně kontokorentů, jejichž splatnost uplynula před datem sestavení účetní závěrky, byly v termínu řádně splaceny.

**4.13. Derivátové finanční nástroje**

O reálných hodnotách finančních derivátů společnost účtuje od 1. ledna 2002. Společnost uzavírá finanční deriváty, které slouží v souladu se strategií řízení rizik společnosti jako efektivní zajišťovací nástroj a účtuje o nich podle českých účetních předpisů jako o zajišťovacích derivátech, protože splňují požadavky pro zajišťovací účetnictví.

Reálná hodnota finančních derivátů je vykazována v jiných pohledávkách, pokud je pro společnost kladná, nebo v jiných závazcích, pokud je záporná.

Vzhledem ke splacení podkladové jistiny úrokového swapu v průběhu roku 2007 jsou tyto deriváty k datu závěrky společnosti klasifikovány jako deriváty k obchodování.

V průběhu roku 2007 došlo k vypořádání měnového SWAPU.

31. 12. 2007

31.12.2007				
	Měna	Hodnota podkladní jistiny v tis.měny	Reálná hodnota kladná v tis. CZK	Reálná hodnota záporná v tis. CZK
<b>Deriváty určené k zajištění reálné hodnoty aktiv a závazků a zajištění očekávaných peněžních toků:</b>				
Komoditní swap	USD	54 245	1 315	7 454
<b>Deriváty k obchodování:</b>				
Úrokové swapy	USD	16 245		6 258
<b>Celkem</b>			<b>1 315</b>	<b>13 712</b>

Záporná reálná hodnota derivátů k obchodování v celkové výši 6 258 tis. Kč a 6 139 tis. Kč je v účetní závěrce vykázána jako součást jiných krátkodobých závazků.

Ke komoditnímu swapu společnost nevede zajišťovací účetnictví a změna reálné hodnoty je účtována do výkazu zisku a ztráty.

#### 1. 1. 2007

1.1. 2007				
	Měna	Hodnota podkladní jistiny v tis.měny	Reálná hodnota kladná v tis. CZK	Reálná hodnota záporná v tis. CZK
<b>Deriváty určené k zajištění reálné hodnoty aktiv a závazků a zajištění očekávaných peněžních toků:</b>				
Úrokové swapy	USD	20 701	0	9 349
<b>Deriváty k obchodování:</b>				
Měnový swap	EUR	21 333	51 892	0
<b>Celkem</b>			<b>51 892</b>	<b>9 349</b>

Reálná hodnota z úrokového swapu snižená o odloženou daňovou pohledávku ve výši 2 244 tis. Kč byla vykázána ve vlastním kapitálu v pozici přecenění majetku a závazků.

Reálná hodnota derivátů k obchodování ve výši 51 892 tis. Kč byla k 1. lednu 2007 vykázána jako součást jiných dlouhodobých pohledávek (45 045 tis. Kč) a jiných krátkodobých pohledávek (6 847 tis. Kč).

## 4.14. Daň z příjmů

### 4.14.1. Odložená daň

	(údaje v tis. Kč)	
	Stav k 31.12.2007	Stav k 1.1.2007
Odložený daňový závazek	- 1 734 896	-2 192 130
Účtovaná odložená daňová pohledávka	204 413	241 368
<b>Účtovaná odložená daň - celkem</b>	<b>-1 530 483</b>	<b>-1 950 762</b>
Neúčtovaná odložená daňová pohledávka	<b>0</b>	<b>0</b>

V souladu s účetními postupy uvedenými v bodě 3.13. byly pro výpočet odložené daně použity daňové sazby platné pro období, ve kterém budou daňový závazek nebo pohledávka uplatněny tj. pro rok 2008 - 21 %, 2009 – 20 % a pro rok 2010 - 19 % (2006 – 24%).

Analýza změny zůstatku odloženého daňového závazku:

(údaje v tis. Kč)

	Rozdíl daňových a účetních ZH DHM a DNM v užívání	Oceňovací rozdíl k nabytému majetku	Pohledávky z titulu smluvních sankcí ( úroky z prodlení)	Odložený daňový závazek celkem
<b>Zůstatek k 1.1.2007</b>	<b>-1 931 455</b>	<b>-260 424</b>	<b>-251</b>	<b>-2 192 130</b>
<b>Změny účtované proti vlastnímu kapitálu</b>				
Změna metody	0	0	0	0
Dopad změny sazby	0	0	0	0
Běžné změny účtované proti VK	0	0	0	0
<b>Účtováno celkem proti VK</b>	<b>0</b>	<b>0</b>	<b>0</b>	<b>0</b>
<b>Změny proti výkazu zisku a ztráty</b>				
Dopad změny sazby	387 414	35 654	30	423 098
Běžné změny účtované proti VZZ	-21 669	55 805	0	34 136
<b>Účtováno celkem proti VZZ</b>	<b>365 745</b>	<b>91 459</b>	<b>30</b>	<b>457 234</b>
<b>Zůstatek k 31.12.2007</b>	<b>-1 565 710</b>	<b>-168 965</b>	<b>-221</b>	<b>- 1 734 896</b>

Analýza změny zůstatku odložené daňové pohledávky:

(údaje v tis. Kč)

	Opravné položky k dlouhodob. majetku	Opravné položky k zásobám	Opravné položky k pohledávkám	Účetní rezervy a dohadné položky – v budoucnu daňově uznatelné	Přecenění první náplně IKL	Přecenění derivátů na reálnou hodnotu	Nezapl. zdrav. a soc. pojištění zaúč. v nákladech	Nezapl. pokuty a penále	Odložená daňová pohledávka celkem
<b>Zůstatek k 1.1.2007</b>	<b>25 698</b>	<b>81 379</b>	<b>10 251</b>	<b>58 209</b>	<b>55 961</b>	<b>2 244</b>	<b>7 019</b>	<b>607</b>	<b>241 368</b>
<b>Změny účtované proti vlastnímu kapitálu</b>									
Změna metody	0	0	0	0	0	0	0	0	0
Dopad změny sazby	0	0	0	0	0	0	0	0	0
Běžné změny účtované proti VK	0	0	0	0	0	-2 244	0	0	- 2 244
<b>Účtováno celkem proti VK</b>	<b>0</b>	<b>0</b>	<b>0</b>	<b>0</b>	<b>0</b>	<b>-2 244</b>	<b>0</b>	<b>0</b>	<b>- 2 244</b>
<b>Změny proti výkazu zisku a ztráty</b>									
Dopad změny sazby	- 4 389	-10 060	-5 375	-5 355	-11 659	0	0	0	-36 838
Běžné změny účtované proti VZZ	-234	-27 500	-1 016	-1 413	32 740	0	157	-607	2 127
<b>Účtováno celkem proti VZZ</b>	<b>-4 623</b>	<b>-37 560</b>	<b>-6 391</b>	<b>- 6 768</b>	<b>21 081</b>	<b>0</b>	<b>157</b>	<b>-607</b>	<b>-34 711</b>
<b>Zůstatek k 31.12.2007</b>	<b>21 075</b>	<b>43 819</b>	<b>3 860</b>	<b>51 441</b>	<b>77 042</b>	<b>0</b>	<b>7 176</b>	<b>0</b>	<b>204 413</b>

Celková analýza změny zůstatku odložené daně:

(údaje v tis. Kč)

	Odložený daňový závazek	Odložená daňová pohledávka	Odložená daň celkem
<b>Zůstatek k 1.1.2007</b>	<b>-2 192 130</b>	<b>241 368</b>	<b>-1 950 762</b>
<b>Změny účtované proti vlastnímu kapitálu</b>			
Změna metody	0	0	0
Dopad změny sazby	0	0	0
Běžné změny účtované proti VK	0	- 2 244	- 2 244
<b>Účtováno celkem proti VK</b>	<b>0</b>	<b>- 2 244</b>	<b>- 2 244</b>
<b>Změny proti výkazu zisku a ztráty</b>			
Dopad změny sazby	423 098	-36 838	386 260
Běžné změny účtované proti VZZ	34 136	2 127	36 263
<b>Účtováno celkem proti VZZ</b>	<b>457 234</b>	<b>-34 711</b>	<b>422 523</b>
<b>Zůstatek k 31.12.2007</b>	<b>- 1 734 896</b>	<b>204 413</b>	<b>-1 530 483</b>

**4.14.2. Daňový náklad (výnos)**

Výše daně za rok 2007 může být porovnána se ziskem dle výkazu zisku a ztráty následovně:

(údaje v tis. Kč)

	2007
<b>Zisk před zdaněním</b>	<b>2 350 661</b>
Připočitatelné položky (+)	906 842
Odčitatelné položky (-)	-668 984
<b>Základ daně (daňový zisk)</b>	<b>2 588 519</b>
Odečet ostatních položek (-)	-5 219
Sazba daně v %	24
<b>Daň z příjmů za běžnou činnost</b>	<b>619 992</b>
Slevy na dani	-668
Vratka daně z příjmů za rok 2006	- 5 979
<b>Splatná daň z příjmů za běžnou činnost</b>	<b>613 345</b>
Odložená daň	- 422 523
<b>Celkem daň z příjmů za běžnou činnost</b>	<b>190 822</b>

## 4.15. Tržby z prodeje zboží, vlastních výrobků a služeb

(údaje v tis. Kč)

	2007		
	Tuzemsko	Zahraníčí	Celkem
<b>Tržby za vlastní výrobky dle SKP</b>			
Ropy, zemní plyn, bitumenní horniny	58 703	-	58 703
Ost.nerosty těžené hl. nebo povr., strusky a popely	1 182	-	1 182
Etylalkohol	10 736	23	10 759
Automobilové benzíny	8 834 107	1 750 665	10 584 772
Motorové nafty	15 369 135	3 065 643	18 434 778
Topný olej	789 398	302 065	1 091 463
Olejové hydrogenáty	380 986	-	380 986
Letecká paliva	1 094 565	-	1 094 565
LPG	517 218	555 048	1 072 266
Asfalty	748 424	-	748 424
Ostatní produkty	2 336 936	152 763	2 489 699
Techn. plyny, oxidy nekovů jinde neuvedené	195 288	-	195 288
Ost. anorg. chemikálie zákl. povahy	39 714	101 641	141 355
Zákl. org. chemikálie	6 528 778	2 670 727	9 199 505
Min. hnojiva N sloučeniny	1 106 318	593 156	1 699 474
Plasty v prim. Podobě	5 805 258	7 770 294	13 575 552
Ost. chem. produkty jinde neuvedené	21 677	-	21 677
Desky, lišty, hadice, trub., prof., monofily z plastů	-	-	-
Energie elektrická	442 600	-	442 600
Pára horká a teplá voda, dodávky chladu	415 111	-	415 111
Voda, její úprava a rozvod	114 353	-	114 353
Ostatní	113 259	74 754	188 013
<b>Tržby za prodej vlastních výrobků celkem bez spotřební daně</b>	<b>44 923 746</b>	<b>17 036 779</b>	<b>61 960 525</b>
Spotřební daň	20 195 355	-	20 195 355
<b>Tržby za prodej vlastních výrobků celkem včetně spotřební daně</b>	<b>65 119 101</b>	<b>17 036 779</b>	<b>82 155 880</b>
<b>Tržby za prodej služeb</b>			
Tržby z pronájmu	118 442	36	118 478
Tržby za služby související s přepravou výrobků	258 307	407 752	666 059
Tržby za služby související s chemickou výrobou	374 272	-	374 272
Ostatní tržby za služby	526 776	74 144	600 920
<b>Tržby za prodej služeb celkem</b>	<b>1 277 797</b>	<b>481 932</b>	<b>1 759 729</b>
<b>Tržby za prodej vlastních výrobků a služeb celkem</b>	<b>66 396 898</b>	<b>17 518 711</b>	<b>83 915 609</b>
<b>Tržby za prodané zboží</b>			
Ropa *	9 177	-	9 177
Motorové nafty a autobenzíny	3 375 382	1 584 999	4 960 381
Premarketing ( polyetylen, polypropylen )	353 647	270 126	623 773
Spotřební daň	1 430 865	-	1 430 865
Prodej ostatního zboží	564 933	68 081	633 014
<b>Tržby za prodej zboží celkem</b>	<b>5 734 004</b>	<b>1 923 206</b>	<b>7 657 210</b>
<b>Tržby celkem</b>	<b>72 130 902</b>	<b>19 441 917</b>	<b>91 572 819</b>

\* Prodej ropy je vykázán ve výši odpovídající marži

**4.16. Emisní povolenky**

V ostatních provozních výnosech je zahrnut výnos ve výši 1 753 266 tis. Kč z bezúplatně získaných (zúčtování obdržené dotace) emisních povolenek, spotřebovaných v roce 2007. Ostatní provozní náklady pak zahrnují hodnotu emisních povolenek skutečně spotřebovaných společností v roce 2007 ve výši 1 753 266 tis. Kč. V roce 2007 nedošlo k žádnému prodeji emisních povolenek.

**4.17. Transakce se spřízněnými osobami****4.17.1. Výnosy realizované se spřízněnými subjekty**2007

(údaje v tis. Kč)

Subjekt	Výrobky a zboží	Služby	Fin. výnosy	Ost. výnosy	Celkem
<i>Mateřská společnost</i>					
UNIPETROL, a. s.	-	10 106	1 332	-	11 438
<i>Dceřiné společnosti</i>					
UNIPETROL DOPRAVA, s.r.o.	34 460	39 940	-	-	74 400
CELIO a. s.	5	543	-	-	548
HC Litvínov, a. s.	-	-	161	7	168
POLYMER INSTITUTE BRNO, spol. s r.o.	79 960	1 259	436	362	82 017
UNIRAF SLOVENSKO, s.r.o.	3 294 874	99 072	-	-	3 393 946
<i>Ostatní společnosti konsolidačního celku UNIPETROL</i>					
ČESKÁ RAFINÉRSKÁ, a. s.	1 086 230	273 962	11 239	2 054	1 373 485
KAUČUK, a. s. do 1. 7. 2007	3 988 356	6 921	-	-	3 995 277
BENZINA, s.r.o.	12 485 615	640 362	-	-	13 125 977
PARAMO, a. s.	3 241 755	32 620	-	-	3 274 375
PETROTRANS, s.r.o.	20	385	-	-	405
UNIPETROL AUSTRIA HmbH	388 643	4 886	-	-	393 529
UNIPETROL DEUTSCHLAND GmbH	1 334 760	276	-	1 229	1 336 265
UNIPETROL CHEMICALS IBERICA S.A.	119 744	-	-	-	119 744
CHEMAPOL Schweiz AG	81 372	1	-	-	81 373
UNIPETROL TRADE a.s.	-	170	-	-	170
ORLEN GAZ Sp. z o.o.	270 287	6 729	-	39	277 055
SPOLANA a.s.	1 399 992	4 602	-	-	1 404 594
UNIPETROL SERVICES, s.r.o.	-	15 541	-	-	15 541
Výzkumný ústav anorganické chemie, a.s.	-	5 022	-	-	5 022
UNIPETROL FRANCE S.A.	96 219	84	-	-	96 303
UNIPETROL ITALIA S.r.l.	36 614	5 638	-	-	42 252
Polski Koncern Naftowy ORLEN, S.A.	1 072 758	37 401	-	312 949	1 423 108
<b>Celkem</b>	<b>29 011 664</b>	<b>1 185 520</b>	<b>13 168</b>	<b>316 640</b>	<b>30 526 992</b>

**4.17.2. Nákupy realizované se spřízněnými subjekty**

Hlavní surovinou společnosti je ropa, která je nakupována výhradně od společnosti Polski Koncern Naftowy ORLEN, S.A.

2007

(údaje v tis. Kč)

Subjekt	Výrobky, zboží a suroviny	Služby	Finanční náklady	Ostatní náklady	Celkem
<i>Mateřská společnost</i>					
UNIPETROL, a. s.	-	198 452	66 173	119 366	383 991
<i>Dceřiné společnosti</i>					
UNIPETROL DOPRAVA, s.r.o.	67 530	282 479	1 936	-	351 945
HC Litvínov, a. s.	-	13 160	-	-	13 160
CELIO a. s.	-	10 983	-	-	10 983
POLYMER INSTITUTE BRNO, spol. s r.o.	-	15 402	-	-	15 402
UNIRAF SLOVENSKO, s.r.o.	4 338	105	-	-	4 443
<i>Ostatní společnosti konsolidačního celku UNIPETROL</i>					
ČESKÁ RAFINÉRSKÁ, a. s.	13 138 765	3 736 415	574	3 152	16 878 906
KAUČUK, a. s. do 1. 7. 2007	695 940	2 885	-5	-	698 820
BENZINA, s.r.o.	9 218	144 142	-	187 961	341 321
PARAMO, a. s.	2 260 597	8 338	-	15 513	2 284 448
UNIPETROL DEUTSCHLAND GmbH	-	1 640	-	70	1 710
CHEMAPOL Schweiz AG	-	3	-	-	3
UNIPETROL TRADE a.s.	-	7 743	-	2 271	10 014
PETROTRANS, s.r.o.	7 183	85 375	-	-	92 558
ORLEN TRANSPORT, SA	-	31	-	-	31
SPOLANA a.s.	28 196	-	-	-	28 196
Rafineria TRZEBINIA S.A.	98 065	-	-	-	98 065
UNIPETROL SERVICES, s.r.o.	-	214 767	-	-	214 767
Výzkumný ústav anorganické chemie, a.s.	-	1 543	-	-	1 543
UNIPETROL FRANCE S.A.	-	339	-	-	339
UNIPETROL ITALIA S.r.l.	-	39	-	362	401
UNIPETROL (UK) LIMITED	-	-	-	2 611	2 611
DP MOGUL UKRAJINA	-	152	-	1 287	1 439
Polski Koncern Naftowy ORLEN, S.A.	43 815 009	3 916	-	-	43 818 925
<b>Celkem</b>	<b>60 124 841</b>	<b>4 727 909</b>	<b>68 678</b>	<b>332 593</b>	<b>65 254 021</b>

Jak je uvedeno v bodě 4.7, společnost v běžném období nakoupila databáze odběratelů od následujících spřízněných společností a v následujících hodnotách: UNIPETROL FRANCE S.A. v hodnotě 11 184 tis. Kč, UNIPETROL CHEMICALS IBERICA S.A. v hodnotě 6 336 tis. Kč, UNIPETROL ITALIA S.r.l. v hodnotě 5 836 tis. Kč, CHEMAPOL Schweiz AG v hodnotě 9 317 tis. Kč a UNIPETROL AUSTRIA HmbH v hodnotě 17 603 tis. Kč.

**4.17.3. Prodeje a nákupy dlouhodobého nehmotného, hmotného a finančního majetku se spřízněnými subjekty**

Prodeje

2007

Subjekt	Vztah ke společnosti	DNM	DHM	DFM
UNIPETROL, a.s.	<i>Mateřská společnost</i>	0	0	2 379
UNIPETROL DOPRAVA, s.r.o.	<i>Dceřiná společnost</i>	1 621	40	0
UNIPETROL SERVICES, s.r.o.	<i>Společnost konsolidačního celku UNIPETROL</i>	7 887	0	0
K – PROTOS, a.s.	<i>Společnost konsolidačního celku UNIPETROL do 17.7.2007</i>	0	398	0
ČESKÁ RAFINÉRSKÁ, a. s.	<i>Společnost konsolidačního celku UNIPETROL</i>	0	32	0
<b>Celkem</b>		<b>9 508</b>	<b>470</b>	<b>2 379</b>

Nákupy2007

(údaje v tis. Kč)

Subjekt	Vztah ke společnosti	DNM	DHM	FM
UNIPETROL DOPRAVA, s.r.o.	<i>Dceřiná společnost</i>	0	209	0
Výzkumný ústav anorganické chemie, a.s.	<i>Společnosti konsolidačního celku UNIPETROL</i>	8 360	0	0
K – PROTOS, a.s.	<i>Společnosti konsolidačního celku UNIPETROL do 17.7.2007</i>	0	9 605	0
POLYMER INSTITUTE BRNO, spol. s r.o.	<i>Dceřiná společnost</i>	9 860	0	0
<b>Celkem</b>		<b>18 220</b>	<b>9 814</b>	<b>0</b>

**4.18. Spotřebované nákupy**

(údaje v tis. Kč)

	<b>2007</b>
Spotřeba ropy	37 532 103
Spotřební daň	20 196 028
Spotřeba ostatních surovin	14 425 132
Přecenění první náplně IKL na reálnou hodnotu	172 316
Spotřeba ostatní	339 430
Prodané zboží	7 680 534
<b>Spotřebované nákupy celkem</b>	<b>80 345 543</b>

**4.19. Služby**

(údaje v tis. Kč)

	<b>2007</b>
Přepřacovací poplatek	3 290 197
Přepravné	1 077 028
Nájemné	420 573
Služby poskytované Střediskem sdílených služeb*	197 734
Reklama	91 559
Ostatní	2 038 203
<b>Celkem</b>	<b>7 115 294</b>

\* k 1.1.2007 vzniklo Středisko sdílených služeb, které bylo součástí zaniklé společnosti UNIPETROL RAFINÉRIE a.s. a poskytovalo soubor služeb v oblastech financí, účetnictví, personalistiky, životního prostředí a IT. K 31. březnu 2007 se toto Středisko vyčlenilo v samostatnou společnost UNIPETROL SERVICES, s.r.o., která je součástí skupiny UNIPETROL.

**4.20. Ostatní provozní výnosy**

(údaje v tis. Kč)

	<b>2007</b>
Emisní povolenky	1 753 266
Postoupené pohledávky	10 374
Ostatní provozní výnosy	10 176
Smluvní pokuty a úroky z prodlení	6 512
Náhrada škody	2 613
<b>Ostatní provozní výnosy celkem</b>	<b>1 782 941</b>



**4.21. Ostatní provozní náklady**

(údaje v tis. Kč)	
<b>2007</b>	
Emisní povolenky	1 753 266
Dopad časového rozlišení nákladů z titulu převzetí velkoobchodu	147 827
Odpis postoupených pohledávek	12 561
Pojištění	288 455
Finanční bonus	113 338
Ostatní provozní náklady	17 084
Pokuty a penále	4 973
<b>Ostatní provozní náklady celkem</b>	<b>2 337 504</b>

Společnost poskytla finanční bonus zákazníkům, kteří v daném účetním období odebrali vyšší než stanovené množství produktů.

**4.22. Výnosové úroky**

(údaje v tis. Kč)	
<b>2007</b>	
Úroky z bankovních účtů běžných	3 060
Úroky z bankovních účtů vkladových	16 357
Ostatní výnosové úroky	71 751
<b>Přijaté úroky celkem</b>	<b>91 168</b>

**4.23. Nákladové úroky**

(údaje v tis. Kč)	
<b>2007</b>	
Úroky z bankovních úvěrů	90 080
Úroky z bankovních účtů kontokorentních	6 709
Úroky z derivátových operací - SWAP	25 209
Úroky z úvěrů – ostatní	61 294
Ostatní nákladové úroky	4 069
<b>Nákladové úroky celkem</b>	<b>187 361</b>

**4.24. Ostatní finanční výnosy**

(údaje v tis. Kč)	
<b>2007</b>	
Kurzové zisky	183 853
Ostatní finanční výnosy	5
<b>Celkem</b>	<b>183 858</b>

**4.25. Ostatní finanční náklady**

(údaje v tis. Kč)	
<b>2007</b>	
Derivátové operace	60 359
Bankovní výlohy	16 337
<b>Celkem</b>	<b>76 696</b>

**5. ZAMĚSTNANCI, VEDENÍ SPOLEČNOSTI A STATUTÁRNÍ ORGÁNY****5.1. Osobní náklady a počet zaměstnanců**

Průměrný přepočtený počet zaměstnanců a členů vedení společnosti za rok 2007 je uveden v následujících tabulkách. Pod pojmem vedoucí pracovníci se rozumí vrcholové vedení společnosti, tj. výkonný ředitel, ředitelé úseků, vedoucí závodů a vedoucí odborů.

2007

(údaje v tis. Kč)

	Počet zaměstnanců	Mzdové náklady	Soc. a zdravotní pojištění	Sociální náklady
Zaměstnanci	2 177	746 853	256 556	26 333
Vedoucí zaměstnanci	81	163 750	56 064	2 802
<b>Celkem</b>	<b>2 258</b>	<b>910 603</b>	<b>312 620</b>	<b>29 135</b>

**5.2. Poskytnuté půjčky, úvěry či ostatní plnění**

V roce 2007 obdrželi členové statutárních a řídicích orgánů následující plnění nad rámec základního platu.

2007

(údaje v tis. Kč)

	Představenstvo do 31. 7. 2007	Dozorčí rada do 31. 7. 2007	Členové řídicích orgánů
Příspěvky na životní a důchodové pojištění	121	15	1 393
Odměny	1 637	1 159	22 548
Osobní vozy využívané k soukromým účelům	373	35	4 222
Ostatní plnění	221	330	396
<b>Celkem</b>	<b>2 352</b>	<b>1 539</b>	<b>28 559</b>

## 6. ZÁVAZKY NEUVEDENÉ V ÚČETNICTVÍ

## 6.1. Přehled ručitelských závazků

(údaje v tis. Kč)

Společnost/ Ručení za	Zůstatek k 31.12.2007	Zůstatek k 1.1.2007	Splatnost	Věřitelé
<b>Ručení za závazky třetích osob odpovídající závazkům vůči těmto osobám vykázaným v rozvaze</b>				
UNIPETROL a.s.	0	1 105 843	do 15.8. 2012	ABN-AMRO Bank N.V., CITIBANK N.V., Česká spořitelna, a.s., ČSOB, a.s., HVB Bank-Czech Republic a.s., Kreditanstalt für Wiederaufbau, SOCIÉTÉ GÉNÉRALE
<b>Ostatní ručení za závazky třetích osob</b>				
HC Litvínov, a.s.	7 000	7 000	do 31.5.2008	APK
<b>Celkem</b>	<b>7 000</b>	<b>1 112 843</b>		

Ručení za závazky UNIPETROLU, a.s. bylo poskytnuto z titulu půjček přijatých UNIPETROLEM, a.s., na základě kterých mateřská společnost následně poskytla společnosti půjčky určené na financování a refinancování investičních akcí souvisejících s obnovou a rozvojem petrochemických výrobních a vykazovaných v rámci dlouhodobých závazků k ovládaným a řízeným osobám.

Pro zajištění celního dluhu a spotřební daně u Celního úřadu Most vydala Commerzbank AG, Praha na žádost společnosti bankovní garanci. K 31. prosinci 2007 celkový zůstatek garance činil 600 000 tis. Kč – viz tabulka níže:

## Vystavené bankovní záruky za Společnost

(údaje v tis. Kč)

Společnost	Výstavce záruky	Měna	Částka v tis. Kč	Datum vystavení	Datum platnosti	Poznámka
Celní úřad Most	Commerzbank AG, Praha	CZK	600 000	14.12.2005	30.6.2008	Zajištění spotřební daně
ČEPRO, a.s.	UNIPETROL, a.s.	CZK	150 000	31.1.2006	Na neurčito	Zajištění spotřební daně
<b>Celkem</b>			<b>750 000</b>			

Společnost vystavila Patronátní prohlášení ve prospěch HSBC Bank Plc., pobočka Bratislava za dceřinou společností UNIRAF Slovensko, s.r.o.

## Vystavené záruky ve prospěch Společnosti

Výstavce záruky	Měna	Částka v tis. měny	Datum vystavení	Datum platnosti	Poznámka	
Marimpex GmbH, Hamburg	Petroplus Int.N.V., Rotterdam	CZK	400 000	2.3.2006	28.2.2009	Záruka mat. společnosti
TONAMO	Komerční banka, a.s.	CZK	10 000	14.12.2006	12.3.2008	Zajištění dodávek
Energy Trading	Bank Austria Creditanstalt Vienna	USD	500	20.5.2005	31.1.2009	Zajištění dodávek
Agropodnik Domažlice	Komerční banka, a.s.	CZK	5 000	23.12.2005	30.9.2008	Zajištění dodávek
SPECTRUM, a.s.	Slovenská sporitelna, a.s., Bratislava	USD	702	7.11.2006	25.5.2008	Zajištění dodávek
Karimpex, a.s.	Komerční banka, a.s.	CZK	15 000	4.4.2007	22.11.2008	Zajištění dodávek
Karimpex, a.s.	Komerční banka, a.s.	CZK	15 000	11.10.2007	3.10.2008	Zajištění dodávek
G7, a.s.	Komerční banka, a.s.	CZK	10 000	25.6.2007	31.1.2008	Zajištění dodávek
W.A.G. Minerální paliva, a.s.	Raiffeisenbank, Praha	CZK	10 000	10.1.2007	30.1.2009	Zajištění dodávek
W.A.G. Minerální paliva, a.s.	HSBC	CZK	90 000	19.12.2007	18.12.2008	Zajištění dodávek
W.A.G. Minerální paliva, a.s.	Živnostenská banka	CZK	40 000	29.8.2007	27.8.2008	Zajištění dodávek
B.M.V.Mineralol	Dresdner Bank	USD	1 300	27.12.2007	31.3.2008	Zajištění dodávek

## 6.2. Ekologické závazky

Enviromentální audit zhodnotil stav připravenosti společnosti na harmonizaci legislativy ČR s legislativou EU. Veškerá opatření navrhovaná v závěrech aktualizace enviromentálního euroauditů byla promítnuta do plánu pořizování dlouhodobého majetku a plánu údržby.

Celkové předpokládané náklady vyplývající ze sanace Nové popelové skládky jsou k datu závěrky odhadovány na základě studie ve výši 346 700 tis. Kč. Na tyto budoucí náklady je průběžně tvořena rezerva (viz bod 4.9.). V roce 2005 byla zahájena realizace I.etapy sanace skládky, která bude dokončena v průběhu roku 2010 a celkové náklady činí 49 894 tis. Kč.

## 7. UDÁLOSTI, KTERÉ NASTALY PO DATU ÚČETNÍ ZÁVĚRKY

V rámci projektu restrukturalizace celé skupiny UNIPETROL dochází k rozdělení společnosti UNIPETROL RPA, s.r.o. odštěpením obchodní činnosti se založením nové společnosti s ručením omezeným. Jako rozhodný den rozdělení byl stanoven 1. leden 2008. Spolu se zápisem rozdělení do obchodního rejstříku dojde ke změně obchodního jména stávající společnosti (výrobní činnost) na UNIPETROL CHEMICALS, s.r.o. a ke změně činnosti z plně operujícího výrobce na poskytovatele služby zpracování. Obchodní jméno nové společnosti (obchodní činnost) bude UNIPETROL RPA, s.r.o. a její hlavní činností bude nákup surovin, marketing a prodej hotových výrobků.

### 7.1. Rozdělení aktiv a pasiv podle projektu odštěpení

	UNIPETROL RPA, s.r.o. před odštěpením	Výrobní	Obchodní (nová společnost)
	31/12/2007 tis. Kč	01/01/2008 tis. Kč	01/01/2008 tis. Kč
<b>AKTIVA</b>			
<b>Dlouhodobý majetek</b>	<b>19 608 393</b>	<b>17 931 126</b>	<b>1 677 267</b>
Dlouhodobý nehmotný majetek	1 537 934	1 474 789	63 145
Dlouhodobý hmotný majetek	16 859 342	16 349 885	509 457
<i>z toho oceňovací rozdíl k nabytému majetku z titulu odštěpení</i>	<i>507 120</i>	<i>0</i>	<i>507 120</i>
Dlouhodobý finanční majetek	1 211 117	106 452	1 104 665
<b>Oběžná aktiva</b>	<b>18 982 109</b>	<b>4 094 388</b>	<b>16 824 949</b>
Zásoby	8 239 589	1 160 619	7 078 970
Dlouhodobé pohledávky	40 717	40 717	80 362
<i>Z toho odložená daňová pohledávka</i>			<i>80 362</i>
Krátkodobé pohledávky	10 423 207	2 822 843	9 457 230
<i>Z toho pohledávka vůči obchodní části</i>	<i>0*</i>	<i>1 856 866</i>	<i>0</i>
Krátkodobý finanční majetek	278 596	70 209	208 387
<b>Časové rozlišení</b>	<b>514 461</b>	<b>178 329</b>	<b>336 132</b>
<b>AKTIVA CELKEM</b>	<b>39 104 963</b>	<b>22 203 843</b>	<b>18 838 348</b>
<b>PASIVA</b>			
<b>Vlastní kapitál</b>	<b>18 303 466</b>	<b>15 169 336</b>	<b>3 134 130</b>
Základní kapitál	11 147 964	11 147 964	200 000
Kapitálové fondy	769 855	262 735	507 120
Rezervní fondy, nedělitelný fond a ostatní fondy ze zisku	442 925	442 925	10 000
Výsledek hospodaření minulých let	3 782 884	3 315 712	2 417 010
Výsledek hospodaření běžného účetního období	2 159 838	0	0
<b>Cizí zdroje</b>	<b>20 746 043</b>	<b>6 981 099</b>	<b>15 702 172</b>
Rezervy	358 175	357 380	795
Dlouhodobé závazky	3 362 655	2 703 971	739 046
<i>Z toho odložená daňová pohledávka</i>	<i>- 80 362*</i>	<i>0</i>	<i>0</i>
Krátkodobé závazky	15 452 284	2 790 881	14 518 269
<i>Z toho závazek vůči výrobní části</i>	<i>0*</i>	<i>0</i>	<i>1 856 866</i>
Bankovní úvěry a výpomoci	1 572 929	1 128 867	444 062
<b>Časové rozlišení</b>	<b>55 454</b>	<b>53 408</b>	<b>2 046</b>
<b>PASIVA CELKEM</b>	<b>39 104 963</b>	<b>22 203 843</b>	<b>18 838 348</b>

\* v rámci účetní závěrky k 31.12.2007 bylo vykázáno saldo vzájemných vztahů a dále bylo provedeno saldo odloženého daňového závazku výrobní části a odložené daňové pohledávky obchodní části

Datum sestavení účetní závěrky: 28. března 2008

Podpis statutárního orgánu:

funkce            jednatel

jméno            Petr Sosík

podpis            .....

### **13. Zpráva o vztazích mezi ovládající a ovládanou osobou a o vztazích mezi ovládanou osobou a ostatními osobami ovládanými stejnou ovládající osobou za rok 2007**

Společnost UNIPETROL RPA, s. r. o. se sídlem Litvínov – Záluží 1, 436 70 Litvínov, IČ 27597075 (dále jen „Společnost“) je součástí podnikatelského seskupení, ve kterém je řídící osobou společnost UNIPETROL, a.s. se sídlem Klimentská 10, Praha 1, IČ 61672190 a od 24.5.2005 je součástí podnikatelského seskupení, ve kterém je řídící osobou Polski Koncern Naftowy Spółka Akcyjna se sídlem Chemików 7, PŁOCK, Polská republika (dále jen „PKN ORLEN S.A.“).

Schéma podnikatelských seskupení jsou uvedena v přílohách.

V účetním období roku 2007 došlo k následujícím vztahům mezi společnostmi a propojenými osobami:

#### **Část I.**

#### **Smlouvy uzavřené mezi společnostmi a propojenými osobami v r. 2007 a plnění (protiplnění) poskytnutá (přijata) společnostmi v r. 2007 na základě smluv uzavřených v předcházejícím období**

##### **Poznámka:**

- a) kategorizace smluv je provedena dle účetní metodiky
- b) údaje o finančním plnění (náklady společnosti) a protiplnění (výnosy společnosti) jsou uváděny v tis. Kč
- c) přepočítání z cizích měn na Kč je provedeno dle aktuálního kurzu ČNB ke dni plnění (protiplnění) a přepočítání jistiny úvěrů je provedeno dle kurzu ČNB ke dni 31. 12. 2007

### **13.1. OVLÁDAJÍCÍ OSOBY**

#### **UNIPETROL, a.s.**

**Vztah ke společnosti:** přímo ovládající společnost

Vztahy v daném období probíhaly na základě podmínek obvyklých v obchodním styku, ceny byly dohodnuty smluvně jako ceny obvyklé. Z uzavřených smluv nevznikla společnosti žádná újma. Jednalo se o následující vztahy:

##### **Nákupy**

##### ***Služby***

Společnost uzavřela v daném období 9 smluv, na základě kterých nakoupila služby, za něž poskytla plnění ve výši 195 012 tis. Kč. Jednalo se o následující kategorie služeb:

Protiplnění	Plnění
Zřízení věcného břemene	53 914
Poradenské služby (dle předmětu podnikání)	139 796
Audit nápravných opatření, vzdělávání, ostatní služby	1 302

Společnost na základě 3 smluv uzavřených v předchozím období nakoupila služby, za něž poskytla plnění ve výši 3 440 tis. Kč. Jednalo se o následující kategorie služeb:

Protiplnění	Plnění
Smlouva o rozdělení nákladů	35
Služby v oblasti SW a HW	3 405

### **Prodeje**

#### ***Dlouhodobý majetek***

Společnost na základě 2 smluv uzavřených v daném období prodala akcie, za něž přijala protiplnění ve výši 2 379 tis. Kč.

#### ***Služby***

Společnost na základě 4 smluv uzavřených v daném období prodala služby, za něž přijala protiplnění ve výši 5 100 tis. Kč. Jednalo se o následující kategorie:

Plnění	Protiplnění
Smlouva o poskytování služeb	913
Služby v oblasti strategie a logistiky	4 171
Ostatní služby	16

Společnost na základě 4 smluv uzavřených v předchozím období prodala služby, za něž přijala protiplnění ve výši 5 006 tis. Kč. Jednalo se o správu pozemků, rekultivaci ploch a odstranění starých ekol. zátěží, pronájem nemovitostí s nebytovými prostory, služby UCC.

### **Přijaté půjčky, úvěry a finanční výpomoci**

Společnost v předchozím období uzavřela úvěrovou smlouvu, na základě které v průběhu daného období krátkodobě čerpala finanční prostředky za účelem krytí pracovního kapitálu. Na úrocích z finančních prostředků čerpaných dle této smlouvy bylo poskytnuto plnění ve výši 7 250 tis. Kč. Smlouva byla uzavřena za obvyklých obchodních podmínek.

Společnost v předchozím období uzavřela 3 úvěrové smlouvy, na základě kterých i v průběhu daného období čerpala postupně finanční prostředky sloužící k financování intenzifikace, modernizace a výstavby jednotlivých petrochemických výrob a skladů polyolefinů. Na úrocích z finančních prostředků čerpaných dle těchto smluv bylo poskytnuto plnění ve výši 54 044 tis. Kč a na poplatcích dle těchto smluv bylo poskytnuto plnění ve výši 802 tis. Kč. Smlouvy byly uzavřeny za obvyklých obchodních podmínek a v souladu s úvěrovými smlouvami uzavřenými mezi poskytovatelem těchto úvěrů a třetími osobami (UNIPETROL, a.s.).



## Ostatní smluvní vztahy

Společnost na základě smluv o správě pojištění a o placení pojistného za pojištění odpovědnosti členů statutárního orgánu a dozorčí rady uzavřených v daném období uhradila prostřednictvím společnosti UNIPETROL, a.s. na ni připadající část pojistného za pojištění majetku společnosti, za pojištění odpovědnosti pro případ přerušení provozu, za pojištění odpovědnosti za škodu a za pojištění členů orgánů společnosti, v souladu s příslušnými pojistnými smlouvami uzavřenými se třetími osobami ve prospěch společnosti.

Společnost na základě smlouvy z předchozího období o skupinových operacích sdružujících zůstatky na bankovních účtech a výnosy z nich, uhradila resp. obdržela prostřednictvím společnosti UNIPETROL, a.s. na ni připadající část výnosů ve výši 1 332 tis. Kč a nákladů ve výši 4 077 tis. Kč.

## 13.2. OSTATNÍ PROPOJENÉ OSOBY OVLÁDANÉ SPOLEČNOSTÍ UNIPETROL, a.s.

### ČESKÁ RAFINÉRSKÁ, a.s.

**Vztah ke společnosti:** společnost přímo ovládaná společností UNIPETROL, a.s.

Vztahy v daném období probíhaly na základě podmínek obvyklých v obchodním styku, ceny byly dohodnuty smluvně jako ceny obvyklé. Z uzavřených smluv nevznikla společnosti žádná újma. Jednalo se o následující vztahy:

#### **Nákupy**

##### ***Energie***

Společnost na základě smlouvy uzavřené v daném období nakoupila energie, za něž poskytla plnění ve výši 75 575 tis. Kč. Jedná se o nákup vratného kondenzátu a vratného tepla, ceny byly stanoveny na základě výsledných cenových kalkulací.

##### ***Materiál a zboží***

Společnost uzavřela v předchozím období Smlouvu o prodeji produktů a surovin a Smlouvu o přepracování ropy na rafinérské produkty v ČESKÉ RAFINÉRSKÉ, a.s. mezi ČESKOU RAFINÉRSKOU, a.s. a procesory (dále jen jako Processing Agreement) včetně souvisejících dokumentů, na základě kterých nakoupila produkty, suroviny za něž poskytla plnění ve výši 1 190 708 tis. Kč. Jednalo se o nákup nečerpateľných zbytků a produktů ze státních hmotných rezerv v jednotlivých tancích. Cena produktů a surovin se odvíjí z cenových formulí vycházejících z kotace ropy a stanovení kvality příslušné suroviny. Dále poskytla plnění ve výši 3 152 tis. Kč za cenové dorovnání.

<u>Protiplnění</u>	<u>Plnění</u>
Dodávky produktů a surovin	206 012
Vedlejší náklady k ropě a ostatním produktům	984 389
Zákaznické karty	307

Společnost dále poskytla plnění ve výši 11 872 482 tis. Kč, které se týkalo přefakturace spotřební daně z ČESKÉ RAFINÉRSKÉ, a.s. na Společnost.

### **Služby**

Společnost uzavřela v předchozím období 3 smlouvy, na základě kterých nakoupila služby, za něž poskytla plnění ve výši 3 736 415 tis. Kč. Nejvýznamnější smlouvou je Processing Agreement, jejíž součástí je platba přepracovacího poplatku a ziskové přírážky.

Protiplnění	Plnění
Přepracovací poplatek	3 143 559
Zisková přírážka k přepracovacímu poplatku	172 522
Přepravní náklady	410 318
Půjčka IKL	9 404
Ostatní služby	612

### **Prodeje**

#### **Dlouhodobý majetek**

Společnost na základě smlouvy uzavřené v daném období prodala radiostanice, za něž přijala protiplnění ve výši 32 tis. Kč.

#### **Materiál a výrobky**

Společnost uzavřela v daném období 10 smluv, na základě kterých prodala materiál, za něž přijala protiplnění ve výši 2 022 tis. Kč.

Společnost uzavřela v předchozím období 3 smlouvy, na základě kterých prodala výrobky, za něž přijala protiplnění ve výši 147 807 tis. Kč. Další smlouvou je Smlouva o prodeji produktů a surovin, která má vazby na Processing Agreement a v rámci které se prodaly výrobky a zboží včetně SHR (státních hmotných rezerv) a nečerpatelných zbytků v tancích, za něž Společnost přijala protiplnění ve výši 205 393 tis. Kč. Ceny se odvíjely od kotovaných cen ropy, popř. stanoveny smluvně jako ceny obvyklé.

#### **Energie**

Společnost na základě 5 smluv uzavřených v daném období prodala energie, za něž přijala protiplnění ve výši 733 030 tis. Kč, a poskytla plnění ve výši 574 tis. Kč za hodnotu peněz. Ceny byly odvozeny z nákladových cen předběžných kalkulací, upřesněných v závěru roku.

### **Služby**

Společnost uzavřela v daném období 7 smluv, na základě kterých prodala služby, za něž přijala protiplnění ve výši 29 754 tis. Kč.

Společnost na základě 12 smluv uzavřených v předchozím období prodala služby, za něž přijala protiplnění ve výši 244 208 tis. Kč. Jednalo se o následující kategorie služeb:

Plnění	Protiplnění
Čištění odpadních vod	81 057
Ostatní energetické služby	97 203
Správa komunikací, osvětlení a ochrana areálu	12 941
Telekomunikace a poštovní služby	4 856
Hasičské služby	22 777
Užívání potrubních mostů	6 478
Ostatní služby	18 896

## Ostatní smluvní vztahy

Společnost obdržela protiplnění ve výši 32 tis. Kč na základě Dohody o převzetí dluhu. Dle Smlouvy o dlouhodobém úvěru přijala společnost protiplnění ve výši 11 239 tis. Kč.

### UNIPETROL SERVICES, s. r. o. (do 15. 3. 2007 Meliba Estates s. r. o.)

**Vztah ke společnosti:** společnost přímo ovládaná společností UNIPETROL, a.s.

Vztahy v daném období probíhaly na základě podmínek obvyklých v obchodním styku, ceny byly dohodnuty smluvně jako ceny obvyklé. Z uzavřených smluv nevznikla společnosti žádná újma. Jednalo se o následující vztahy:

#### **Nákupy**

Společnost uzavřela v daném období 2 smlouvy, na základě kterých nakoupila služby, za něž poskytla plnění ve výši 214 767 tis. Kč.

#### **Prodeje**

##### ***Dlouhodobý majetek***

Společnost na základě smlouvy uzavřené v daném období prodala DHM a DNM za něž přijala protiplnění ve výši 7 887 tis. Kč.

#### ***Služby***

Společnost uzavřela v daném období smlouvu, na základě které prodala služby, za něž přijala protiplnění ve výši 15 541 tis. Kč.

### PARAMO, a.s.

**Vztah ke společnosti:** společnost přímo ovládaná společností UNIPETROL, a.s.

Vztahy v daném období probíhaly na základě podmínek obvyklých v obchodním styku, ceny byly dohodnuty smluvně jako ceny obvyklé. Z uzavřených smluv nevznikla společnosti žádná újma. Jednalo se o následující vztahy:

#### **Nákupy**

##### ***Materiál a suroviny***

Společnost uzavřela v daném období 5 rámcových smluv a objednávků, na základě kterých nakoupila materiál, za něž poskytla plnění ve výši 466 391 tis. Kč. Ceny byly odvozeny z cenových formulí vycházejících z kotace primárního benzínu.

Protiplnění	Plnění
Oleje a mazadla	6 063
Vakuový destilát	191 113
Spotřební daň	269 215

Společnost uzavřela v předchozím období smlouvu, na základě které nakoupila suroviny, za něž poskytla plnění ve výši 624 798 tis. Kč.

### **Zboží**

Společnost uzavřela v daném období 5 smluv, na základě kterých nakoupila zboží, za něž poskytla plnění ve výši 1 169 408 tis. Kč. Ceny byly odvozeny z cenových formulí vycházejících z kotace primárního benzinu – Pbi.

<b>Protiplnění</b>	<b>Plnění</b>
Motorové nafty	563 418
Primární benzin	525 846
Spotřební daň	38 670
Vakuový destilát nízkosirný	31 871
Extralehký topný olej	9 603

### **Služby**

Společnost uzavřela v předchozím období 1 smlouvu, na základě které nakoupila služby, za něž poskytla plnění ve výši 8 338 tis. Kč.

### **Prodeje**

#### **Výrobky a zboží**

Společnost uzavřela v daném období 4 smlouvy, na základě kterých prodala výrobky a zboží, za něž přijala protiplnění ve výši 3 223 708 tis. Kč. Cena se odvíjí od kotace těžkého topného oleje do 1 % síry (PCT 1), případně ceny zemního plynu (Smlouva na dodávku TTO1 % do tepláren Paramo) a od realizovaných cen PARAMO (Rámcová smlouva o prodeji topných olejů a asfaltů).

<b>Plnění</b>	<b>Protiplnění</b>
Motorové nafty	1 593 017
Těžké topné oleje	179 769
Asfalty	743 240
Olejové hydrogenáty	379 702
Extralehký topný olej	19 294
Hydrokrakát	181 629
Automobilové benziny	127 057

Dále byla prodloužena smlouva na dodávky ropy ropovodem Družba, za níž bylo přijato protiplnění v celkové výši 18 047 tis. Kč. Vzhledem k tomu, že se jedná o přeprodej ropy, byla vykázána pouze zisková marže. Cena zboží se odvíjí z cenové formule vycházející ze spotových kotací ropy Brent.

### **Služby**

Společnost uzavřela v předchozím období 2 smlouvy, na základě kterých prodala služby, za něž přijala protiplnění ve výši 589 tis. Kč.

Společnost uzavřela v daném období 1 smlouvu, na základě které prodala služby, za něž přijala protiplnění ve výši 32 031 tis. Kč.

Plnění	Protiplnění
Přístavné	4 445
Železniční přepravné	21 726
Tarif Čepro	5 171
Ostatní služby	689

### **Ostatní smluvní vztahy**

Společnost poskytla plnění ve výši 15 513 tis. Kč za odběratelské bonusy.

### **Výzkumný ústav anorganické chemie, a.s.**

**Vztah ke společnosti:** společnost přímo ovládaná společností UNIPETROL, a.s.

Vztahy v daném období probíhaly na základě podmínek obvyklých v obchodním styku, ceny byly dohodnuty smluvně jako ceny obvyklé. Z uzavřených smluv nevznikla společnosti žádná újma. Jednalo se o následující vztahy:

#### **Nákupy**

##### ***Dlouhodobý majetek***

Společnost na základě 6 smluv uzavřených v daném období nakoupila studie, za něž poskytla plnění ve výši 8 360 tis. Kč.

##### ***Služby***

Společnost uzavřela v předchozím období 1 smlouvu na základě které nakoupila služby, za něž poskytla plnění ve výši 1 543 tis. Kč.

#### **Prodeje**

##### ***Služby***

Společnost na základě 2 smluv uzavřených v předchozím období prodala služby, za něž přijala protiplnění ve výši 5 022 tis. Kč.

### **SYNTHOS Kralupy a.s.** (do 2. 11. 2007 KAUČUK, a. s. )

**Vztah ke společnosti:** společnost do 17. 7. 2007 přímo ovládaná společností UNIPETROL, a.s.

Vztahy v daném období probíhaly na základě podmínek obvyklých v obchodním styku, ceny byly dohodnuty smluvně jako ceny obvyklé. Z uzavřených smluv nevznikla společnosti žádná újma. Jednalo se o následující vztahy:

#### **Nákupy**

##### ***Materiál a suroviny***

Společnost na základě smlouvy uzavřené v daném období nakoupila chemikálie, za něž poskytla plnění ve výši 1 689 tis. Kč.

Společnost na základě smlouvy uzavřené v předchozím období nakoupila rafinát S, za nějž poskytla plnění ve výši 685 633 tis. Kč.

#### ***Energie***

Společnost na základě smlouvy uzavřené v předchozím období nakoupila energie, za nějž poskytla plnění ve výši 8 618 tis. Kč.

#### ***Služby***

Společnost uzavřela v předchozím období 2 smlouvy, na základě kterých nakoupila služby, za nějž poskytla plnění ve výši 2 885 tis. Kč

#### **Prodeje**

##### ***Materiál a výrobky***

Společnost uzavřela v předchozím období 3 smlouvy, na základě kterých prodala materiál a výrobky, za nějž přijala protiplnění ve výši 3 978 344 tis. Kč. Ceny byly stanoveny dle kotací, popřípadě smluvně jako ceny obvyklé.

##### ***Energie***

Společnost uzavřela v předchozím období 8 smluv, na základě kterých prodala energie, za nějž přijala protiplnění ve výši 10 012 tis. Kč a přijala protiplnění ve výši 5 tis. Kč za cenu peněz.

##### ***Služby***

Společnost uzavřela v předchozím období 11 smluv, na základě kterých prodala služby, za nějž přijala protiplnění ve výši 6 921 tis. Kč.

#### **K - PROTOS, a.s.**

**Vztah ke společnosti:** společnost do 17. 7. 2007 byla společností ve skupině ovládaná společností KAUČUK, a.s.

Vztahy v daném období probíhaly na základě podmínek obvyklých v obchodním styku, ceny byly dohodnuty smluvně jako ceny obvyklé. Z uzavřených smluv nevznikla společnosti žádná újma. Jednalo se o následující vztahy:

#### **Nákupy**

##### ***Dlouhodobý majetek***

Společnost uzavřela v předchozím období 2 smlouvy, na základě kterých nakoupila dlouhodobý hmotný majetek, za nějž poskytla plnění ve výši 9 605 tis. Kč.

#### **Prodeje**

##### ***Dlouhodobý majetek***

Společnost uzavřela v daném období smlouvu, na základě které nakoupila dlouhodobý hmotný majetek, za nějž přijala protiplnění ve výši 398 tis. Kč.

##### ***Materiál***

Společnost na základě smlouvy uzavřené v daném období prodala materiál, za který přijala protiplnění ve výši 15 tis. Kč.

### **Energie**

Společnost uzavřela v předchozím období smlouvu, na základě které prodala energie, za něž přijala protiplnění ve výši 1 tis. Kč.

### **Služby**

Společnost na základě smlouvy uzavřené v předchozím období pronajala nebytové prostory včetně doplňkových služeb, za něž přijala protiplnění ve výši 31 tis. Kč.

## **BENZINA, s. r. o.** (1. 5. 2007 změna právní formy z akciové společnosti na s. r. o.)

**Vztah ke společnosti:** společnost přímo ovládaná společností UNIPETROL, a.s.

Vztahy v daném období probíhaly na základě podmínek obvyklých v obchodním styku, ceny byly dohodnuty smluvně jako ceny obvyklé. Z uzavřených smluv nevznikla společnosti žádná újma. Jednalo se o následující vztahy:

### **Nákupy**

Společnost na základě smlouvy uzavřené v předchozím období nakoupila pohonné hmoty, za něž poskytla plnění ve výši 9 218 tis. Kč, a služby, za které poskytla plnění ve výši 144 058 tis. Kč, dále nakoupila dálniční známky, za které poskytla plnění 84 tis. Kč.

### **Prodeje**

Společnost uzavřela v předchozím období 1 smlouvu, na základě které prodala výrobky, za něž přijala protiplnění ve výši 12 485 615 tis. Kč, a služby s prodejem výrobků spojené ve výši 640 362 tis. Kč.

### **Ostatní smluvní vztahy**

Společnost poskytla plnění ve výši 40 134 tis. Kč za odběratelské bonusy, dále 147 827 tis. Kč za převod velkoobchodu.

## **PETROTRANS, s. r. o.** (1. 5. 2007 změna právní formy z akciové společnosti na s. r. o.)

**Vztah ke společnosti:** společnost přímo ovládaná společností BENZINA, s.r.o.

Vztahy v daném období probíhaly na základě podmínek obvyklých v obchodním styku, ceny byly dohodnuty smluvně jako ceny obvyklé. Z uzavřených smluv nevznikla společnosti žádná újma. Jednalo se o následující vztahy:

### **Nákupy**

Společnost uzavřela v předchozím období smlouvu, na základě které nakoupila materiál, za nějž poskytla plnění ve výši 7 183 tis. Kč, a služby s nákupem materiálu související ve výši 85 375 tis. Kč.

### **Prodeje**

Společnost na základě smlouvy uzavřené v předchozím období prodala výrobky, za něž přijala protiplnění ve výši 20 tis. Kč.

Společnost na základě smlouvy uzavřené v předchozím období prodala služby, za něž přijala protiplnění ve výši 385 tis. Kč.

## **UNIPETROL TRADE a.s.**

**Vztah ke společnosti:** společnost přímo ovládaná společností UNIPETROL, a.s.

Vztahy v daném období probíhaly na základě podmínek obvyklých v obchodním styku, ceny byly dohodnuty smluvně jako ceny obvyklé. Z uzavřených smluv nevznikla společnosti žádná újma. Jednalo se o následující vztahy:

### **Nákupy**

Společnost uzavřela v předchozím období smlouvu, na základě které nakoupila služby, za něž poskytla plnění ve výši 7 743 tis. Kč. Jednalo se o poskytování služeb obchodními zastoupeními.

Společnost poskytla plnění 2 271 tis. Kč při ukončení smlouvy o obchodních zastoupení.

### **Prodeje**

Společnost uzavřela v předchozím období smlouvu, na základě které prodala služby, za něž přijala protiplnění ve výši 170 tis. Kč.

## **UNIPETROL DEUTSCHLAND GmbH**

**Vztah ke společnosti:** společnost ovládaná nepřímo společností UNIPETROL TRADE a.s. prostřednictvím společnosti ALIACHEM VERWALTUNGS GmbH

Vztahy v daném období probíhaly na základě podmínek obvyklých v obchodním styku, ceny byly dohodnuty smluvně jako ceny obvyklé. Z uzavřených smluv nevznikla společnosti žádná újma. Jednalo se o následující vztahy:

### **Nákupy**

Společnost uzavřela v daném období smlouvu, na základě které nakoupila služby, za něž poskytla plnění ve výši 1 640 tis. Kč.

### **Prodeje**

Společnost uzavřela v daném období 589 smluv, na základě kterých prodala výrobky, za něž přijala protiplnění ve výši 1 334 760 tis. Kč, a poskytla služby s prodejem výrobků spojené ve výši 276 tis. Kč.

### **Ostatní smluvní vztahy**

Na základě reklamaci společnost poskytla plnění ve výši 70 tis. Kč.

Společnost přijala protiplnění ve výši 1 229 tis. Kč za neodebrání nasmlouvaného množství výrobku.

## **UNIPETROL FRANCE S.A.**

**Vztah ke společnosti:** společnost přímo ovládaná společností UNIPETROL TRADE a.s.

Vztahy v daném období probíhaly na základě podmínek obvyklých v obchodním styku, ceny byly dohodnuty smluvně jako ceny obvyklé. Z uzavřených smluv nevznikla společnosti žádná újma. Jednalo se o následující vztahy:



### **Nákupy**

Společnost uzavřela v daném období smlouvu, na základě které nakoupila služby, za něž poskytla plnění ve výši 339 tis. Kč.

### **Prodeje**

Společnost uzavřela v daném období 62 smluv, na základě kterých prodala výrobky, za něž přijala protiplnění ve výši 96 219 tis. Kč a 84 tis. Kč za služby s prodejem výrobků spojené.

### **Ostatní smluvní vztahy**

Společnost uzavřela v daném období smlouvu, na základě které nakoupila databázi odběratelů, za niž poskytla plnění ve výši 11 184 tis. Kč.

## **UNIPETROL CHEMICALS IBERICA S.A.**

**Vztah ke společnosti:** společnost přímo ovládaná společností UNIPETROL TRADE a.s.

Vztahy v daném období probíhaly na základě podmínek obvyklých v obchodním styku, ceny byly dohodnuty smluvně jako ceny obvyklé. Z uzavřených smluv nevznikla společnosti žádná újma. Jednalo se o následující vztahy:

### **Prodeje**

Společnost uzavřela v daném období 114 smluv, na základě kterých prodala výrobky, za něž přijala protiplnění ve výši 119 744 tis. Kč.

### **Nákupy**

Společnost uzavřela v daném období smlouvu, na základě které nakoupila databázi odběratelů, za niž poskytla plnění ve výši 6 336 tis. Kč.

## **UNIPETROL ITALIA S.r.l.**

**Vztah ke společnosti:** společnost přímo ovládaná společností UNIPETROL TRADE a.s.

Vztahy v daném období probíhaly na základě podmínek obvyklých v obchodním styku, ceny byly dohodnuty smluvně jako ceny obvyklé. Z uzavřených smluv nevznikla společnosti žádná újma. Jednalo se o následující vztahy:

### **Nákupy**

Společnost uzavřela v daném období smlouvu, na základě které nakoupila služby, za něž poskytla plnění ve výši 39 tis. Kč.

Společnost uzavřela v daném období smlouvu, na základě které nakoupila databázi odběratelů, za niž poskytla plnění ve výši 5 836 tis. Kč.

### **Prodeje**

Společnost uzavřela v daném období 20 smluv, na základě kterých prodala výrobky, za něž přijala protiplnění ve výši 36 614 tis. Kč, a poskytla služby s prodejem výrobků spojené ve výši 5 638 tis. Kč.

### **Ostatní smluvní vztahy**

Společnost poskytla plnění 362 tis. Kč při ukončení smlouvy o obchodních zastoupení.

### **Chemapol (SCHWEIZ) AG**

**Vztah ke společnosti:** společnost přímo ovládaná společností UNIPETROL TRADE a.s.

Vztahy v daném období probíhaly na základě podmínek obvyklých v obchodním styku, ceny byly dohodnuty smluvně jako ceny obvyklé. Z uzavřených smluv nevznikla společnosti žádná újma. Jednalo se o následující vztahy:

#### **Nákupy**

Společnost uzavřela v daném období smlouvu, na základě které nakoupila služby, za něž poskytla plnění ve výši 3 tis. Kč.

Společnost uzavřela v daném období smlouvu, na základě které nakoupila databázi odběratelů, za niž poskytla plnění ve výši 9 317 tis. Kč.

#### **Prodeje**

Společnost uzavřela v daném období 36 smluv, na základě kterých prodala výrobky, za něž přijala protiplnění ve výši 81 372 tis. Kč, a poskytla služby s prodejem výrobků spojené ve výši 1 tis. Kč.

### **UNIPETROL AUSTRIA HmbH**

**Vztah ke společnosti:** společnost přímo ovládaná společností UNIPETROL TRADE a.s.

Vztahy v daném období probíhaly na základě podmínek obvyklých v obchodním styku, ceny byly dohodnuty smluvně jako ceny obvyklé. Z uzavřených smluv nevznikla společnosti žádná újma. Jednalo se o následující vztahy:

#### **Prodeje**

Společnost uzavřela v daném období 85 smluv, na základě kterých prodala výrobky, za něž přijala protiplnění ve výši 388 643 tis. Kč, a poskytla služby s prodejem výrobků spojené ve výši 4 886 tis. Kč.

#### **Nákupy**

Společnost uzavřela v daném období smlouvu, na základě které nakoupila databázi odběratelů, za niž poskytla plnění ve výši 17 603 tis. Kč.

### **UNIPETROL (UK) LIMITED**

**Vztah ke společnosti:** společnost přímo ovládaná společností UNIPETROL TRADE a.s.

Vztahy v daném období probíhaly na základě podmínek obvyklých v obchodním styku, ceny byly dohodnuty smluvně jako ceny obvyklé. Z uzavřených smluv nevznikla společnosti žádná újma. Jednalo se o následující vztahy:

#### **Ostatní smluvní vztahy**

Společnost poskytla plnění 2 611 tis. Kč při ukončení smlouvy o obchodních zastoupení.

### **DP MOGUL UKRAJINA**

**Vztah ke společnosti:** společnost přímo ovládaná společností UNIPETROL TRADE a.s.

Vztahy v daném období probíhaly na základě podmínek obvyklých v obchodním styku, ceny byly dohodnuty smluvně jako ceny obvyklé. Z uzavřených smluv nevznikla společnosti žádná újma. Jednalo se o následující vztahy:

#### **Nákupy**

Společnost uzavřela v daném období smlouvu, na základě které nakoupila služby, za něž poskytla plnění ve výši 152 tis. Kč.

#### **Ostatní smluvní vztahy**

Společnost poskytla plnění 1 287 tis. Kč při ukončení smlouvy o obchodních zastoupení.

### **13.3. OSTATNÍ PROPOJENÉ OSOBY OVLÁDANÉ PKN ORLEN S. A.**

#### **Polski Koncern Naftowy ORLEN, S. A.**

**Vztah ke společnosti:** společnost přímo ovládající společnost UNIPETROL, a. s.

Vztahy v daném období probíhaly na základě podmínek obvyklých v obchodním styku, ceny byly dohodnuty smluvně jako ceny obvyklé. Z uzavřených smluv nevznikla společnosti žádná újma. Jednalo o následující vztahy:

#### **Nákupy**

Společnost uzavřela v daném období 4 smlouvy, na základě kterých nakoupila materiál a suroviny, za něž poskytla plnění ve výši 43 815 009 tis. Kč, a dále poskytla plnění za přepravné ve výši 3 916 tis. Kč.

#### **Prodeje**

Společnost uzavřela v daném období 21 smluv, na základě kterých prodala výrobky, za něž přijala protiplnění ve výši 1 072 758 tis. Kč, poskytla služby s prodejem výrobků spojené ve výši 37 401 tis. Kč a dále prodala materiál, za něž přijala protiplnění ve výši 312 949 tis. Kč.

### **ORLEN Gaz Sp. z o. o.**

**Vztah ke společnosti:** společnost přímo ovládaná společností PKN ORLEN S.A.

Vztahy v daném období probíhaly na základě podmínek obvyklých v obchodním styku, ceny byly dohodnuty smluvně jako ceny obvyklé. Z uzavřených smluv nevznikla společnosti žádná újma. Jednalo o následující vztahy:

#### **Prodeje**

Společnost uzavřela v daném období 8 smluv, na základě kterých prodala výrobky, za něž přijala protiplnění ve výši 270 287 tis. Kč, a služby s prodejem výrobků spojené, za něž přijala protiplnění ve výši 6 729 tis. Kč.

#### **Ostatní smluvní vztahy**

Společnost přijala protiplnění ve výši 39 tis. Kč za úroky z prodlení.

### **ORLEN Transport Plock Sp. z o. o.**

**Vztah ke společnosti:** společnost přímo ovládaná společností PKN ORLEN S.A.

Vztahy v daném období probíhaly na základě podmínek obvyklých v obchodním styku, ceny byly dohodnuty smluvně jako ceny obvyklé. Z uzavřených smluv nevznikla společnosti žádná újma. Jednalo o následující vztahy:

#### **Nákupy**

Společnost uzavřela v daném období smlouvu, na základě které nakoupila služby, za něž poskytla plnění ve výši 31 tis. Kč.

### **SPOLANA a.s.**

**Vztah ke společnosti:** společnost přímo ovládaná společností ANWILL S.A. (společnost ovládaná PKN ORLEN S.A.), 13,4 % vlastní společnost PKN ORLEN S.A.

Vztahy v daném období probíhaly na základě podmínek obvyklých v obchodním styku, ceny byly dohodnuty smluvně jako ceny obvyklé. Z uzavřených smluv nevznikla společnosti žádná újma. Jednalo se o následující vztahy:

#### **Nákupy**

Společnost uzavřela v daném období 12 smluv, na základě kterých nakoupila suroviny, za něž poskytla plnění ve výši 28 196 tis. Kč.

#### **Prodeje**

##### ***Výrobky a zboží***

Společnost uzavřela v daném období 4 smlouvy, na základě kterých prodala výrobky a zboží, za něž přijala protiplnění ve výši 1 399 992 tis. Kč, a služby z prodejem spojené ve výši 4 437 tis. Kč.

### **Služby**

Společnost na základě smlouvy uzavřené v daném období prodala služby, za něž přijala protiplnění ve výši 165 tis. Kč.

### **RAFINERIA TRZEBINIA S. A.**

**Vztah ke společnosti:** společnost přímo ovládaná společností PKN ORLEN S.A.

Vztahy v daném období probíhaly na základě podmínek obvyklých v obchodním styku, ceny byly dohodnuty smluvně jako ceny obvyklé. Z uzavřených smluv nevznikla společnosti žádná újma. Jednalo o následující vztahy:

### **Nákupy**

Společnost uzavřela v daném období smlouvu, na základě které nakoupila materiál a zboží, za něž poskytla plnění ve výši 98 065 tis. Kč.

## **Část II.**

### **Jiné právní úkony učiněné v zájmu propojených osob**

V daném účetním období nebyly přijaty žádné jiné právní úkony v zájmu propojených osob.

## **Část III.**

### **Ostatní opatření přijatá nebo uskutečněná v zájmu nebo na popud propojených osob**


V daném účetním období nebyla přijata ani uskutečněna společností žádná opatření v zájmu nebo na popud propojených osob.

V Litvínově dne 15.3.2008

Podpis statutárního orgánu :

Funkce : jednatel

Jméno : Petr Sosík



## Příloha č. 1

## Podnikatelské seskupení UNIPETROL – ovládané společnosti

Společnosti ovládané přímo a nepřímo společností UNIPETROL, a.s.	Sídlo	IČ	Ovládající společnosti v rámci skupiny UNIPETROL	Podíly ovládajících společností v % zákl. kapitálu		Změny  v průběhu roku 2007
				1.1.2007	31.12.2007	
BENZINA, s.r.o.	Praha	60193328	UNIPETROL, a.s.	100,00	100,00	1. 5. 2007 změna právní formy z akciové společnosti na s.r.o.
ČESKÁ RAFINÉRSKÁ, a.s.	Litvínov	62741772	UNIPETROL, a.s.	51,00	51,22	
PARAMO, a.s.	Pardubice	48173355	UNIPETROL, a.s.	73,52	88,03	
CHEMOPETROL, a.s. (společnost zanikla 1.8.2007)	Litvínov	25003887	UNIPETROL, a.s.	100,00	0,00	Nástupnickou společností je od 1.8.2007 UNIPETROL RPA, s.r.o.
UNIPETROL RAFINÉRIE a.s. (společnost zanikla 1.8.2007)	Litvínov	25025139	UNIPETROL, a.s.	100,00	0,00	Nástupnickou společností je od 1.8.2007 UNIPETROL RPA, s.r.o.
UNIPETROL RPA, s.r.o. (do 27.4.2007 Steen Estates s.r.o.)	Litvínov	27597075	UNIPETROL, a.s.	100,00	100,00	
UNIPETROL SERVICES, s.r.o.(do 15.3.2007 Meliba Estates s.r.o.)	Litvínov	27608051	UNIPETROL, a.s.	100,00	100,00	
KAUČUK, a.s. (od 2.11.2007 SYNTHOS Kralupy a.s.)	Kralupy nad Vltavou	25053272	UNIPETROL, a.s.	100,00	0,00	17. 7. 2007 společnost prodána mimo skupinu UNIPETROL
Butadien Kralupy a.s. (vznik společnosti 27.4.2007)	Kralupy nad Vltavou	27893995	UNIPETROL, a.s.	00,00	51,00	V období 27.4.-17.7.2007 byla ovládající společností KAUČUK, a.s. (100%)
Výzkumný ústav anorganické chemie, a.s.	Ústí nad Labem	62243136	UNIPETROL, a.s.	100,00	100,00	
UNIPETROL TRADE a.s.	Praha	25056433	UNIPETROL, a.s.	100,00	100,00	
UNIPETROL RAFINÉRIE, s.r.o. (do 8.8.2007 Garo Estates s.r.o.)	Litvínov	27885429	UNIPETROL, a.s.	00,00	100,00	Společnost je ovládaná od 7. 6. 2007
BENZINA Trade a.s. v likvidaci	Praha	26135710	BENZINA, s.r.o.	100,00	100,00	
PETROTRANS, s.r.o.	Praha	25123041	BENZINA, s.r.o. UNIPETROL, a.s.	100,00 0,00	99,40 0,60	1. 5. 2007 změna právní formy z akciové společnosti na s.r.o.
MOGUL SLOVAKIA, s.r.o.	Hradište pod Vrátnom	36222992	PARAMO, a.s.	100,00	100,00	
HC CHEMOPETROL, a.s.	Litvínov	64048098	UNIPETROL RPA, s.r.o.	70,95	70,95	
CHEMICKÁ SERVISNÍ, a.s.	Litvínov	25492110	UNIPETROL RPA, s.r.o.	100,00	100,00	
POLYMER INSTITUTE BRNO, spol. s r.o.	Brno	60711990	UNIPETROL RPA, s.r.o. UNIPETROL, a.s.	100,00 0,00	99,00 1,00	
UNIPETROL DOPRAVA, s.r.o.	Litvínov	64049701	UNIPETROL RPA, s.r.o. UNIPETROL, a.s.	100,00 0,00	99,88 0,12	1. 5. 2007 změna právní formy z akciové společnosti na s.r.o.

<b>CELIO a.s.</b>	Litvínov 7	48289922	UNIPETROL RPA, s.r.o. UNIPETROL, a.s.	40,53 10,53	40,53 10,53	
<b>UNIRAF SLOVENSKO s.r.o.</b>	Bratislava	35777087	UNIPETROL RPA, s.r.o. UNIPETROL, a.s.	100,00 0,00	86,96 13,04	
<b>K-PROTOS, a.s.</b>	Kralupy nad Vltavou	25617214	KAUČUK, a.s.	100,00	0,00	Společnost byla ovládaná do 17.7.2007, poté mimo skupinu UNIPETROL
<b>ALIACHEM VERWALTUNGS GmbH</b>	Langen/Hessen, Německo		UNIPETROL TRADE a.s.	100,00	100,00	
<b>UNIPETROL DEUTSCHLAND GmbH</b>	Langen/Hessen, Německo		ALIACHEM VERWALTUNGS	100,00	100,00	
<b>ALIAPHARM GmbH FRANKFURT</b>	Frankfurt /Main, Německo		ALIACHEM VERWALTUNGS	100,00	100,00	
<b>UNIPETROL CHEMICALS IBERICA S.A.</b>	Barcelona, Španělsko		UNIPETROL TRADE a.s.	100,00	100,00	
<b>CHEMAPOL (SCHWEIZ) AG</b>	Basel, Švýcarsko		UNIPETROL TRADE a.s.	100,00	100,00	
<b>UNIPETROL AUSTRIA HmbH</b>	Vídeň , Rakousko		UNIPETROL TRADE a.s.	100,00	100,00	
<b>UNIPETROL FRANCE S.A.</b>	Paříž, Francie		UNIPETROL TRADE a.s.	96,72	100,00	
<b>UNIPETROL ITALIA S.r.l.</b>	Milano, Itálie		UNIPETROL TRADE a.s.	90,00	100,00	
<b>UNIPETROL (UK) LIMITED</b>	Kingston upon Thames, V. Británie		UNIPETROL TRADE a.s.	100,00	100,00	
<b>DP MOGUL UKRAJINA</b>	Kijev, Ukrajina		UNIPETROL TRADE a.s.	100,00	100,00	
<b>MOGUL, d.o.o.</b>	Velenje, Slovinsko		UNIPETROL TRADE a.s.	100,00	100,00	
<b>UNIPETROL POLSKA Sp. z o.o.</b>	Lódž, Polsko		UNIPETROL TRADE a.s.	100,00	0,00	Společnost zanikla výmazem z obchodního rejstříku k datu 30.1.2007

Příloha č. 2

PODNIKATELSKÉ SESKUPENÍ PKN ORLEN S.A. - OVLÁDANÉ SPOLEČNOSTI

1.1.2007 – 31.12.2007

Společnosti ovládané PKN ORLEN S.A.  Společnosti s přímým podílem PKN ORLEN S.A. Společnosti s nepřímým podílem PKN ORLEN S.A.	Sídlo	Podíly v přímo a nepřímo ovládaných společnostech v % zákl. kapitálu		Poznámka
		1.1.	31.12.	
UNIPETROL, a.s.	Praha	62,99	62,99	viz samostatný seznam podnikatelského seskupení UNIPETROL
ORLEN Deutschland AG	Elmshorn	100,00	100,00	
ORLEN Budonaft Sp. z o.o.	Kraków	100,00	100,00	
ORLEN Automatyka Sp. z o.o.	Płock	52,42	52,42	
ORLEN Asphalt Sp. z o.o.	Płock	82,46	82,46	17,54 % Rafineria Trzebinia S.A.
Inowrocławskie Kopalnie Soli "SOLINO" S.A.	Inowrocław	70,54	70,54	
B.H.T. Dromech S.A. Warszawa w upadłości	Warszawa	81,14	00,00	V konkurzu do 30.06.2007
ORLEN Gaz Sp. z o.o.	Płock	100,00	100,00	
ORLEN Petrogaz Wrocław Sp. z o.o. w likvidaci	Wrocław	100,00	100,00	V likvidaci od 10.12.2007
ORLEN KolTrans Sp. z o.o.	Płock	99,85	99,85	
Orlen Laboratorium Sp. z o.o.	Płock	94,94	94,94	
ORLEN Medica Sp. z o.o.	Płock	100,00	100,00	
Sanatorium Uzdrowskove "Krystynka" Sp. z o.o.	Ciechocinek	98,54	98,54	
ORLEN Morena Sp. z o.o.	Gdańsk	100,00	100,00	



<b>ORLEN Ochrona Sp. z o.o.</b>	Płock	100,00	100,00	
<b>ORLEN OIL Sp. z o.o.</b>	Kraków	51,69	51,69	43,84 % Rafineria Trzebinia S.A. a 4,47% Rafineria nafty Jedlicze
Petro-Oil Pomorskie Centrum Sprzedaży Sp. z o.o.	Gdańsk	100,00	100,00	
Platinum Oil Sp. z o.o. (do 19.12.2007 název Petro-Oil Lubelskie Centrum Sprzedaży)	Lublin	00,00	100,00	
Petro-Oil Lubelskie Centrum Sprzedaży Sp.z o.o. (od 19.12.2007 změna názvu)	Lublin	24,00	00,00	Sloučení s Platinium Oil Mazowsze Sp. z o. o. (nástupnictví)
Platinum Oil Mazowsze Sp. z o.o.	Józefowo	100,00	00,00	Sloučení s Petro-Oil Lubelske Centrum Sprzedaży Sp. z o. o.
<b>ORLEN OIL ČESKO , s. r. o.</b>	Brno	100,00	100,00	
<b>ORLEN PetroCentrum Sp. z o.o.</b>	Płock	100,00	100,00	
<b>ORLEN PetroProfit Sp. z o.o.</b>	Niemce	100,00	100,00	
Petroukraina LTD Lwów w likwidacji	Lwów	80,00	80,00	
<b>ORLEN PetroTank Sp. z o.o.</b>	Wielka	90,00	90,00	
<b>ORLEN PetroZachód Sp. z o.o.</b>	Poznań	100,00	100,00	
<b>ORLEN Powiernik Sp. z o.o.</b>	Płock	100,00	100,00	
<b>ORLEN Projekt S.A.</b>	Płock	51,00	51,00	
<b>ORLEN Transport Kędzierzyn-Koźle Sp. z o.o.</b>	Kędzierzyn-Koźle	94,29	94,29	
<b>ORLEN Transport Kraków Sp. z o.o.</b>	Kraków	98,41	98,41	
<b>ORLEN Transport Nowa Sól Sp. z o.o.</b>	Nowa Sól	96,80	96,80	
<b>ORLEN Transport Olsztyn Sp. z o.o.</b>	Olsztyn	94,89	94,89	
<b>ORLEN Transport Płock Sp. z o.o.</b>	Płock	97,55	97,55	
<b>ORLEN Transport Słupsk Sp. z o.o.</b>	Słupsk	97,06	97,06	
<b>ORLEN Transport Szczecin Sp. z o.o.</b>	Szczecin	99,56	99,56	
<b>ORLEN Wir Sp. z o.o.</b>	Płock	51,00	51,00	
<b>Petrolot Sp. z o.o.</b>	Warszawa	51,00	51,00	
<b>Petromor Sp. z o.o.</b>	Gdańsk	51,31	00,00	Společnost byla ovládaná do 2.10.2007
<b>Petrotel Sp. z o.o.</b>	Płock	75,00	75,00	
<b>Rafineria Nafty Jedlicze S.A.</b>	Jedlicze	75,00	75,00	
<b>„RAF-BIT” Sp. z o.o.</b>	Jedlicze	100,00	100,00	

„RAF-ENERGIA” Sp. z o.o.	Jedlicze	100,00	100,00	
„RAF-KOLTRANS” Sp. z o.o.	Jedlicze	100,00	100,00	
„RAF-Służba Ratownicza” Sp. z o.o.	Jedlicze	100,00	100,00	
„RAF-REMAT” Sp. z o.o.	Jedlicze	96,12	00,00	Společnost byla ovládaná do 12.12.2007
„RAF-EKOLOGIA” Sp. z o.o.	Jedlicze	92,74	92,75	
Konsorcjum Olejów Przepracowanych "ORGANIZACJA ODZYSKU" S.A.	Jedlicze	81,00	81,00	8 % Rafineria Trzebinia S.A.
"RAN-PETROMEX" Sp. z o.o.	Opole	51,00	00,00	Společnost byla ovládaná do 17.05.2007
"RAN-WATT" Sp. z o.o. w likwidacji	Toruń	51,00	51,00	
<b>Rafineria Trzebinia S.A.</b>	Trzebinia	77,15	77,15	
Fabryka Parafin NaftoWax sp. z o.o. - Trzebinia	Trzebinia	100,00	100,00	
Energomedia Sp. z o.o.	Trzebinia	100,00	100,00	
Euronaft Trzebinia Sp. z o.o.	Trzebinia	99,99	99,99	
EkoNaft Sp. zo.o.	Trzebinia	99,00	99,00	
Zakładowa Straż Pożarna Sp. z o.o.	Trzebinia	99,98	100,00	
ORLEN OIL Sp. z o.o. - Kraków	Kraków	43,84	43,84	51,69 % PKN ORLEN S.A.a 4,47% Rafin.Nafty Jedlicze
ORLEN Asfalt Sp. z o.o. - Płock	Płock	17,54	17,54	82,46 % PKN ORLEN S.A.
Konsorcjum Olejów Przepracowanych "ORGANIZACJA ODZYSKU" S.A.	Jedlicze	8,00	8,00	81,00 % Rafineria Nafty Jedlicze S.A.
<b>Ship - Service S.A.</b>	Warszawa	60,86	60,86	
Ship Service Agro Sp. z o.o.	Szczecin	100,00	100,00	
<b>WISŁA Płock Sportowa S.A.</b>	Płock	100,00	00,00	Převod na město Płock 20.12.2007
<b>ORLEN Centrum Serwisowe Sp. z o.o.</b>	Opole	96,65	96,37	
<b>Anwil S.A.</b>	Włocławek	84,49	84,79	
Przedsiębiorstwo Rolne AGRO-AZOTY II Włocławek Sp.z o.o. w Łące	Czaplinek	100,00	100,00	
Przedsiębiorstwo Inwestycyjno - Remontowe REMWIL Sp. z o.o.	Włocławek	99,98	99,98	
Przedsiębiorstwo Produkcyjno-Handlowo-Uslugowe PRO-LAB Sp. z o.o.	Włocławek	99,20	99,20	
SPOLANA a.s.	Neratovice	81,78	82,30	13,4% vlastní PKN ORLEN S. A.
Przedsiębiorstwo Usług Specjalistycznych i Projektowych CHEMEKO Sp. z o.o.	Włocławek	55,93	55,93	
<b>ORLEN EKO Sp. z o.o.</b>	Płock	100,00	100,00	

<b>ORLEN Administracja Sp. z o.o.</b>	Plock	100,00	100,00	
<b>ORLEN Upstream Sp. z o.o.</b>	Warszawa	100,00	100,00	
<b>ORLEN Prewencja Sp. z o.o.</b>	Plock	100,00	100,00	
<b>ORLEN Księgowość Sp. z o.o.</b>	Plock	100,00	100,00	
<b>Etylobenzen Plock Sp. z o.o.</b>	Plock	51,00	100,00	Společnost v likvidaci od 4.7.2007
ORLEN Insurance Ltd	Sliema, Malta	100,00	100,00	
<b>AB Mazeikiu Nafta</b>	Juodeikiai, Litva	84,20	90,019	
UAB Juodeikiu Nafta w likwidacji	Juodeikiai, Litva	100,00	100,00	
UAB Uotas w likwidacji	Mazeikiai	100,00	100,00	
AB Ventus Nafta	Vilnius	98,59	98,59	
UAB Mazeikiu Nafta Trading House	Vilnius	100,00	100,00	
<b>ORLEN Finance AB</b>	Sztokholm	00,000	100,00	Společnost je ovládaná od 15.6.2007
<b>SPOLANA a. s.</b>	Neratovice	13,4	13,4	82,30% vlastní ANWIL S. A.
<b>Basell Orlen Polyolefins Sp. z o.o.</b>	Plock	50,00	50,00	50% vlastní Basell Europe Holding B. V.
<b>Basell Orlen Polyolefins Sp. z o.o. Sprzedaż Sp. z o.o.</b>	Plock	100,00	100,00	
<b>Plocki Park Przemysłowo-Technologiczny S.A.</b>	Plock	50,00	50,00	50% vlastní město Plock
Centrum Koncepcyjizacji Technologii Sp. z o. o.	Plock	100,00	100,00	
<b>Centrum Edukacji Sp. z o. o.</b>	Plock	69,43	69,43	

## 14. Identifikační a kontaktní údaje

- *Obchodní firma (název):* UNIPETROL RPA, s.r.o.
- *Sídlo:* Litvínov, Záluží 1
- *PSČ:* 436 70
- *IČ:* 27 59 70 75
- *DIČ:* CZ27597075
- *Rejstříkový soud:* zapsaná u Krajského soudu v Ústí nad Labem
- *Číslo, pod kterým je společnost zapsána:* oddíl C, vložka 24430
- *Telefon:* 476 161 111, 476 166 399
- *Fax:* 476 709 553
- *e-mail:* unipetrolrpa@unipetrol.cz
- *http:* www.unipetrolrpa.cz
- *Bankovní spojení:* Komerční banka a.s. – 104491/0100
  
- ***Právní řád a právní předpis, podle kterého byla společnost založena***
  - Právní řád:* České republiky
  - Právní předpis:* Zákon č. 513/1991 Sb. Obchodní zákoník
  - Právní forma:* společnost s ručením omezením
  - Datum založení:* 21. 9. 2006 (původní název Steen Estates s.r.o.)
  - Založena na dobu neurčitou.*

Společnost je součástí konsolidační skupiny UNIPETROL.

Pro účely této výroční zprávy může být oficiální název UNIPETROL RPA, s.r.o. v textu uváděn ve zjednodušené podobě UNIPETROL RPA.

Názvy společností skupiny UNIPETROL (UNIPETROL, a.s., ČESKÁ RAFINÉRSKÁ, a.s., BENZINA, s.r.o., PARAMO, a.s., UNIPETROL SERVICES, s.r.o., UNIPETROL DOPRAVA, s.r.o., UNIPETROL TRADE a.s., atd.) jsou v textu této zprávy uváděny také ve zjednodušené podobě (UNIPETROL, ČESKÁ RAFINÉRSKÁ, BENZINA, PARAMO, UNIPETROL SERVICES, UNIPETROL DOPRAVA, UNIPETROL TRADE, atd.).