



Unipetrol RPA

ORLEN GROUP

Výroční zpráva 2009

UNIPETROL RPA, s.r.o.

Obsah:

1. POSLÁNÍ, VIZE A CÍLE SKUPINY UNIPETROL.....	3
2. PROFIL SPOLEČNOSTI.....	5
3. FINANČNÍ A PROVOZNÍ UKAZATELE	6
4. VÝZNAMNÉ UDÁLOSTI ROKU	7
5. OČEKÁVANÝ VÝVOJ, ZÁMĚRY A CÍLE.....	9
6. STATUTÁRNÍ ORGÁNY A VEDENÍ SPOLEČNOSTI.....	10
6.1. JEDNATELÉ.....	10
6.2. VEDENÍ	10
7. ZPRÁVA JEDNATELŮ O PODNIKATELSKÉ ČINNOSTI SPOLEČNOSTI A STAVU JEJÍHO MAJETKU	11
7.1. POSTAVENÍ NA TRHU	11
7.2. EXTERNÍ PROSTŘEDÍ.....	13
7.3. MAJETEK SPOLEČNOSTI.....	17
7.4. NOVÝ MODEL CORPORATE GOVERNANCE.....	18
7.5. INVESTIČNÍ ROZVOJ.....	18
7.6. VÝZKUM A VÝVOJ.....	20
7.7. INFORMAČNÍ SYSTÉM	20
7.8. ZAMĚSTNANECKÁ POLITIKA A SOCIÁLNÍ PROGRAM	21
7.9. FINANČNÍ STRATEGIE 2009	22
7.10. NÁVRH NA ÚHRADU ZTRÁTY	23
8. SPOLEČNOST A OKOLÍ.....	24
8.1. SPONZORSKÉ AKTIVITY	24
8.2. OCHRANA ŽIVOTNÍHO PROSTŘEDÍ	25
8.3. CÍLE A METODY ŘÍZENÍ RIZIK	27
9. ORGANIZAČNÍ STRUKTURA	28
10. DCEŘINÉ SPOLEČNOSTI	29
11. ZPRÁVA O AUDITU.....	30
12. ÚČETNÍ ZÁVĚRKA	32
12.1. ROZVAHA.....	32
12.2. VÝKAZ ZISKU A ZTRÁTY.....	34
12.3. CASH FLOW	35
12.4. PŘEHLED O ZMĚNÁCH VLASTNÍHO KAPITÁLU	36
12.5. PŘÍLOHA ÚČETNÍ ZÁVĚRKY ZA ROK 2009	37
13. ZPRÁVA O VZTAZÍCH MEZI OVLÁDAJÍCÍ A OVLÁDANOU OSOBOU A O VZTAZÍCH MEZI OVLÁDANOU OSOBOU A OSTATNÍMI OSOBAMI OVLÁDANÝMI STEJNOU OVLÁDAJÍCÍ OSOBOU ZA ROK 2009.....	91
14. IDENTIFIKAČNÍ A KONTAKTNÍ ÚDAJE.....	107

1. Poslání, vize a cíle skupiny UNIPETROL

UNIPETROL je vedoucí skupinou v oblasti zpracování ropy a petrochemie v České republice a jeden z hlavních hráčů ve střední a východní Evropě. Od roku 2005 je součástí největší střeoevropské rafinérské a petrochemické skupiny, PKN Orlen. Společnost Unipetrol RPA, s.r.o. je dceřinou společností UNIPETROL, a. s.

Poslání UNIPETROLu:

Cílem je zajistit dlouhodobý a trvalý růst hodnoty pro akcionáře. Chceme toho dosáhnout zaměřením na tři strategické segmenty:

- Zpracování ropy a velkoobchodní prodej rafinérských produktů
- Petrochemická výroba
- Maloobchodní prodej motorových paliv

Hlavní cíle společnosti pro rok 2010

Mezi hlavní priority bude patřit zvýšení ziskovosti prostřednictvím zvyšování objemu prodeje a zlepšování efektivity všech provozů při zachování přísného řízení nákladů. Vzhledem k pokračující světové recesi se vedení Unipetrolu snaží hledat příležitosti pro další zlepšování ekonomiky skupiny.

K dalším cílům patří posílení integrace rafinérské výroby s potenciální intenzifikací petrochemie a posilování spolupráce s PKN Orlen v oblasti energetiky.

Etický kodex

Členové skupiny UNIPETROL si uvědomují svoji odpovědnost vůči všem partnerům – svým zaměstnancům, zákazníkům, akcionářům, obchodním a společenským partnerům, veřejnosti. Proto se Etickým kodexem zavazujeme k jasným zásadám, které tvoří základní rámec pro podnikatelské a společenské jednání a zároveň pro formování firemní kultury ve společnostech skupiny UNIPETROL.

Skupina UNIPETROL se ve všech oblastech podnikání řídí zákony, nařízeními, interními předpisy a etickými hodnotami. Respektujeme mezinárodní, národní a místní předpisy, které jsou přímo závazné, a ty, ke kterým se zavazujeme dobrovolně, jako jsou např. zásady správy a řízení společnosti. Jedná se především o ustanovení, která určují bezpečnostní a ekologické standardy pro zařízení a jejich provoz, popisují požadavky na kvalitu produkce a služeb, upravují způsoby chování na jednotlivých trzích nebo regulují způsoby chování a praktik. Skupina UNIPETROL považuje za svoji prioritu respektovat tyto standardy a pohybovat se pouze v mezích jimi nastaveného rámce.

Chování zaměstnanců skupiny UNIPETROL je vždy a za všech okolností legální, etické, transparentní a v souladu se zákonem a hodnotami skupiny. Všechny postupy a činnosti vycházejí z nejlepších praktik korporátního řízení a provozní dokonalosti s důrazem na bezpečnost a ochranu životního prostředí. Všichni zákazníci (externí i interní) skupiny UNIPETROL mají právo na produkty a služby nejvyšší kvality, s ohledem na etické principy. Etický kodex navazuje na platné zákony České republiky a vnitřní předpisy společnosti a definuje základní pravidla chování zaměstnanců skupiny UNIPETROL.

2. Profil společnosti

Jediným společníkem a 100% vlastníkem společnosti UNIPETRO RPA, s.r.o. je společnost UNIPETROL, a.s. se sídlem v Praze, IČ 61672190.

Od 24.května 2005 se UNIPETROL, a.s. stal součástí seskupení ovládaného společností Polski Koncern naftoly ORLEN Spółka Akcyjna, se sídlem Plock, Polská republika (dále jen „PKN ORLEN S.A.“)

Společnost UNIPETROL RPA, s.r.o. byla založena 21. září 2006 pod názvem Steen Estates s.r.o., IČ 27597075, se sídlem Olivova 2096/4, 110 00 Praha 1. Změna názvu společnosti na UNIPETROL RPA, s.r.o. a sídla Záluží 1, 436 70 Litvínov byla zapsána do obchodního rejstříku dne 27. dubna 2007.

UNIPETROL RPA, s.r.o. je jedním z největších výrobců a obchodníků rafinérskými, petrochemickými a agrochemickými produkty v České republice a řadí se k nejvýznamnějším výrobním podnikům v zemi. Patří ke klíčovým dodavatelům produktů k dalšímu zpracování zejména v chemickém a plastikářském průmyslu.

Hlavními produkty jsou motorová paliva, topné oleje, asfalty, etylen, propylen, benzen, čpavek, močovina, alkoholy, saze a sorbenty, polyetylen, polypropylen a další komodity a výrobky.

Společnost podniká na základě koncesních listin, živnostenských oprávnění a licencí. Podnikatelskou činnost provozuje prostřednictvím odpovědných zástupců ve smyslu § 11 zákona č. 455/1991 Sb., o živnostenském podnikání a § 8 a § 17 odst. 6 písm. a) zákona č. 458/2000 Sb., o podmínkách podnikání a o výkonu státní správy v energetických odvětvích a o změně některých zákonů. Hlavním předmětem podnikání je výroba, zpracování a prodej rafinérských a chemických látek a výroba, zpracování, rozvod a dodávky energií.

S rozhodným datem 1. ledna 2007 došlo ke sloučení společností UNIPETROL RPA, s.r.o. se společnostmi CHEMOPETROL, a.s. a UNIPETROL RAFINÉRIE a.s., přičemž nástupnickou společností se stala UNIPETROL RPA, s.r.o. a společnosti CHEMOPETROL, a.s. a UNIPETROL RAFINÉRIE a.s. zanikly bez likvidace. Tato skutečnost byla do obchodního rejstříku zapsána 1. srpna 2007.

3. Finanční a provozní ukazatele

Ukazatel	2009
Struktura aktiv a pasiv (tis. Kč)	
Aktiva celkem	34 375 326
Dlouhodobý majetek	18 865 868
Oběžná aktiva	15 274 790
Vlastní kapitál	11 485 029
Cizí zdroje	22 876 844
EBITDA (tis. Kč)	-173 067
Struktura výnosů (tis. Kč)	
Výkony celkem	71 506 745
Tržby z prodeje vlastních výrobků a služeb	70 855 387
Počet pracovníků	2058*

* jedná se o průměrný přepočtený stav

4. Významné události roku

Leden

- Došlo k navýšení předepsaného obsahu biosložek v motorových palivech; u automobilových benzínů na 3,5 % objemu a u motorové nafty na 4,5 % objemu.
- UNIPETROL RPA podpořil region finanční částkou ve výši 4,8 milionu korun a nefinančními dary ve výši 4,7 milionu korun. Peníze byly určeny pro rozvoj aktivit v sociální sféře a v oblasti kultury, sportu a společenského života.

Únor

- Představenstvo společnosti UNIPETROL schválilo změny ve vedení UNIPETROL RPA. Novým jednatelem se stal výkonný ředitel obchodní jednotky petrochemie PKN Orlen Piotr J. Cieslak. Představenstvo zároveň odvolalo z postu jednatele Czeslava Adama Bugaje.

Březen

- UNIPETROL RPA vystavoval na veletrhu Plast 09 v Miláně. Prezentoval své portfolio výrobků – polyolefinů Mosten a Liten.

Duben

- Byla uvedena do provozu nová jednotka extrakce benzenu, která navýšila výrobní kapacitu benzenu.
- Společnosti skupiny UNIPETROL prezentují své výrobky a služby na nových internetových stránkách. Nové webové stránky vznikly ve spolupráci s mateřským koncernem PKN Orlen.

Květen

- UNIPETROL RPA si připomněl 70. výročí zahájení výroby v litvínovském průmyslovém areálu.
- Ve společnosti UNIPETROL RPA došlo k definitivnímu odstavení jednotky výroby oxoalkoholů, která byla v provozu od roku 1969.

Červen

- Podniky skupiny UNIPETROL začaly pro výběr dodavatelů zboží a služeb využívat systém elektronických nákupů.
- Byla dokončena zarážka fluidního katalytického krakování spojená s rekonstrukcí dělicí sekce a umožňující efektivnější zpracování ropy. Práce začaly v dubnu.

Červenec

- Do zkušebního provozu byla uvedena nová granulační jednotka Farrel 2 ve výrobně polypropylénu. Tím byl dokončen projekt intenzifikace výroby polypropylénu na 275 tisíc tun ročně. Celkové náklady činily 940 milionů Kč.

Srpen

- Do zkušebního provozu byla uvedena jednotka na výrobu a spalování kalů z biologické čistírny odpadních vod v teplárně T700. Projekt byl spolufinancován spolkovým ministerstvem životního prostředí SRN a celkové náklady projektu činily 407 milionů Kč.
- Cvičením systému pomoci při přepravě nebezpečných věcí TRINS a všech dalších zapojených evropských středisek v rámci CEFIC (Evropská rada chemického průmyslu) byla prověřena jeho funkčnost.

Září

- Došlo k odstranění poruchy polypropylénové jednotky společnosti UNIPETROL RPA. Technická závada reaktoru v jednotce 18. září zapříčinila zastavení produkce polypropylénu i návazných systémů petrochemických výrob.

Říjen

- Novým jednatelem ve společnosti UNIPETROL RPA se stal Risto Saranto.

Listopad

- V teplárně T700 byl po generální opravě uveden do provozu turbogenerátor TG11. Výměnou generátoru soustrojí došlo ke zvýšení celkového instalovaného výkonu T700 na 112 MW.

Prosinec

- Artur Paździor se stal novým jednatelem společnosti UNIPETROL RPA.
- Bylo dosaženo milníku 2 250 000 hodin bez úrazu s absencí.
- Došlo k průniku pyrolýzního benzínu do toku řeky Bíliny.
- Skupina UNIPETROL splnila cíle optimalizačního plánu. Došlo k významným úsporám na fixních a variabilních nákladech. Sníženy byly též investiční výdaje skupiny.

5. Očekávaný vývoj, záměry a cíle

Přestože se nepředpokládá, že by ekonomická situace byla v roce 2010 podstatně odlišná od roku 2009, vedení společnosti UNIPETROL je přesvědčeno, že stále existuje prostor ke zlepšování z obchodního a provozního hlediska. Je důležité se zaměřit na dosažení co nejlepších marží a zabránit poklesu objemu prodeje.

Očekává se, že v roce 2010 se do většiny evropských ekonomik včetně České republiky vrátí hospodářský růst. Počítá se však pouze s pozvolným zotavováním. Různé statistické údaje za prosinec 2009 a leden 2010 naznačily určité meziroční zlepšení, což by mělo prospívat podnikům skupiny i odvětvím navázaným na výrobní řetězec. Nejslibnější nárůst objemu prodeje se očekává v petrochemickém segmentu, zčásti díky hospodářskému oživení, ale zejména díky rozšíření instalované kapacity (benzen, polypropylén), k němuž došlo v roce 2009. V odvětví rafinérií se očekává zvyšování objemu prodeje, byť v nižší míře než v petrochemickém segmentu, díky rostoucí poptávce po motorové naftě v korelaci s HDP, jež však zčásti eliminuje povinnost zvýšení obsahu biosložek v pohonných hmotách od června 2010.

V oblasti rafinérií bude v roce 2010 pokračovat zlepšování efektivity procesů s cílem posílit řízení nákladů a zvýšit marže. Záměrem je zlepšit postavení společnosti UNIPETROL v oblasti výroby a prodeje motorové nafty, případně s využitím potenciálu trhu a také dále zlepšit integraci rafinérské výroby s potenciální intenzifikací petrochemie.

Co se týče petrochemické výroby, tato oblast je považována za klíčovou a tudíž bude dále rozvíjena se záměrem posílit tvorbu další hodnoty. Toho by mělo být dosaženo optimalizací odbytu polyolefinů, zvýšením míry využití polypropylénových jednotek a průběžnou optimalizací a integrací výroby olefinů s rafinérskými aktivitami. Rozvoj nových kapacit v oblasti polyolefinů je součástí střednědobé strategie; ta je v současnosti předmětem úvah a je orientována na maximalizaci hodnoty petrochemické výroby segmentu společnosti UNIPETROL.

Segment energetiky se vyznačuje značným potenciálem pro dynamický růst. V roce 2009 byly provedeny důkladné analýzy zaměřené na zabezpečení dodávek paliv pro elektrárny v provozu a na soběstačnost v rámci skupiny, vyvolané různými problémy na trhu, jako např. rostoucími cenami energie a ekologickými omezeními. Všechny tyto úvahy by se do konce roku 2010 měly zhmotnit do podoby strategie, jíž by se UNIPETROL měl v budoucnu řídit, přičemž jednou ze schůdných možností je spolupráce s třetími osobami.

Výše investičních výdajů v roce 2010 by měla být podobná roku 2009. Je nutné se zaměřit nejen na udržení bezpečného a spolehlivého provozu každé výrobní jednotky, což je vždy nejvyšší prioritou společnosti, ale také na dodržování přísnější ekologické legislativy a další rozvoj společnosti.

6. Statutární orgány a vedení společnosti

6.1. Jednatelé

Ing. Ivan Ottis	funkce od 10. července 2007
Ing. Wojciech Ostrowski	funkce od 1. října 2008
Ing. Artur Paździor	funkce od 10. prosince 2009
MSc. Risto Saranto	funkce od 30. října 2009
Ing. Piotr Jan Cieślak	funkce od 18. února 2009

Změny provedené v obchodním rejstříku do 31. prosince 2009

Z funkcí jednatelů společnosti odstoupili dne 13. února 2009 Francois Vleugelsa a dne 18. března 2009 Arkadiusz Kotlicki. Dne 18. února 2009 byl odvolán Czesław Adam Bugaj. Do funkce jednatele nastoupil dne 29. dubna 2009 Krzysztof Urbanowicz a z funkce odstoupil dne 10. prosince 2009. Do funkce jednatele nastoupil dne 29. dubna 2009 Jacek Kukier a z funkce byl odvolán dne 30. října 2009.

Došlo k rozšíření předmětu podnikání o činnost:

- Výroba, instalace, opravy elektrických strojů a přístrojů, elektronických a telekomunikačních zařízení
- Ostraha majetku*
- Poskytování technických služeb k ochraně majetku a osob*

6.2. Vedení

Ředitelé

Obchodní jednotka Rafinérie	-	Ing. Stanislav Bruna (ředitel obchodní jednotky)
Obchodní jednotka Monomery a chemikálie	-	Ing. Lubomír Lukáč (ředitel obchodní jednotky)
Obchodní jednotka Polyolefiny	-	k 31. prosinci 2009 neobsazeno
Obchodní jednotka Optimalizace obchodního řetězce	-	Ing. Vladimír Machek (ředitel obchodní jednotky)
Obchodní jednotka Dodavatelský řetězec	-	k 31. prosinci 2009 neobsazeno
Výrobní jednotka	-	Ing. Radomír Věk (výkonný ředitel)

* Změna zápisu v obchodním rejstříku provedena 22. ledna 2010

7. Zpráva jednatelů o podnikatelské činnosti společnosti a stavu jejího majetku

7.1. Postavení na trhu

Obchodní jednotka Rafinérie

I v roce 2009 pokračovala mimořádně silná konkurence v oblasti rafinérských produktů. Nejvýznamnějšími konkurenty na trhu ČR zůstaly tradičně OMV, Slovnaft (MOL), Shell a ENI.

Obchodní jednotka Rafinérie v souladu s vlastnickými právy UNIPETROLu a jeho potřebami plánuje a řídí přepracování ropy ve společnosti Česká rafinérská, zabezpečuje zásadní synergické efekty vyplývající objektivně ze spojení rafinérských a petrochemických výrob ve skupině a je nejvýznamnějším hráčem na trhu České republiky v nákupu ropy a ve velkoobchodním prodeji rafinérských produktů.

V oblasti nákupu jsou pro obchodní jednotku Rafinérie podstatné trhy s ropou – Rusko, některé další státy bývalého SSSR a Středomoří. Tento výběr je dán existencí ropovodů Družba a TAL/IKL (Terst–Ingolstadt–Kralupy–Litvínov).

Obchodní jednotka Rafinérie realizovala v roce 2009 více než 82 % tržeb za vlastní výroby v České republice. Toto zaměření je dáno jednak dodávkami pro další společnosti skupiny UNIPETROL, jednak dodávkami subjektům existujícím na českém trhu mimo skupinu. Obchodní jednotka Rafinérie rovněž zajišťuje přímé dodávky pohonných hmot pro čerpací stanice a pro veřejnou silniční dopravu, energetiku, zemědělství, stavebnictví, armádu a policii.

Nejvýznamnějšími exportními teritorii obchodní jednotky Rafinérie jsou především Slovensko, Rakousko, Německo a Polsko.

Obchodní jednotka Monomery a chemikálie

Hlavním předmětem podnikání obchodní jednotky Monomery a chemikálie je prodej produktů etylenové jednotky a agrochemikálií. Mezi nejvýznamnější produkty patří etylen, propylén, benzen, čpavek a močovina. Tyto výrobky zajistily v roce 2009 více než 75 % veškerých tržeb obchodní jednotky. V květnu byla z důvodu zastaralé, surovinově i energeticky náročné technologie ukončena výroba oxoalkoholů. K odstavení výroby přispěla také globální ekonomická krize, která významně změnila tržní podmínky. Odstavení jednotky následně umožnilo efektivněji využít hlavní suroviny (propylén a vodík) v jiných výrobních procesech společnosti UNIPETROL RPA.

Velikostí výrobních kapacit se obchodní jednotka Monomery a chemikálie řadí mezi malé hráče, výjimkou jsou kapacity monomerů, které lze v rámci evropského trhu považovat za středně velké. V dubnu byla uvedena do provozu nová jednotka extrakce benzenu, která navýšila výrobní kapacitu benzenu ve společnosti UNIPETROL RPA.

Skladba zákaznického portfolia ani velikost tržních podílů v tuzemsku nedoznala v průběhu roku 2009 žádných významných změn. Trhy petrochemických výrobků i agrochemikálií se i nadále musely potýkat s dopady celosvětové ekonomické a finanční krize. Velikost poptávky se však postupně zvyšovala a souběžně s ní posilovaly také ceny hlavních surovin a výrobků.

Hlavním trhem pro produkty etylenové jednotky zůstalo tuzemsko, monomery a benzen byly buď zpracovány ve výrobních jednotkách UNIPETROLu RPA nebo přepraveny sítí existujících produktovodů ke strategickým odběratelům (Spolana, Synthos). Vedlejší produkty etylenové jednotky směřovaly především do tuzemska a na trhy západní Evropy.

Na tuzemském trhu skončila, stejně jako v předchozích letech, většina čpavku vyrobeného ve společnosti UNIPETROL RPA. Hlavním důvodem byla dlouhodobá smlouva na dodávky čpavku uzavřená s největším tuzemským výrobcem hnojiv. Významné změny oproti minulým rokům nezaznamenaly ani prodeje močoviny. Přibližně polovina vyrobené močoviny směřovala k tuzemským spotřebitelům, druhá polovina našla odběratele ve střední Evropě. Na trzích v Rakousku, Německu a Polsku bylo prodáno více než 95 % močoviny určené pro export.

Očekávaný vývoj v roce 2010

Výhledy pro rok 2010 počítají s oživením ekonomiky, které by mělo vést k postupné stabilizaci petrochemických i agrochemických trhů, k růstu cen hlavních výrobků a následně také k růstu marží. Zvyšovat by se měla nejen poptávka ze sektoru derivátů etylenu, propylénu a benzenu, ale také ze sektoru průmyslových hnojiv. To by mělo vést k vyššímu vytížení výrobních jednotek. Přílišný optimismus však zatím není na místě, růst ekonomiky bude spíše pozvolný a velikost poptávky ani vytížení výrobních jednotek se zcela jistě nedokáže vrátit na úroveň let před vypuknutím krize. Hlavním rizikem pro evropský trh zůstanou importy polyolefinů z nových, převážně exportně orientovaných jednotek na Středním východě a v Asii. Jejich přítomnost na evropském trhu omezí výrobu etylenových jednotek, ziskovost bude částečně kompenzována zvýšenými cenami propylénu, butadienu a benzenu.

Obchodní jednotka Polyolefiny

Výrobní kapacity vysokohustotního polyetylénu (HDPE) a polypropylénu (PP) společnosti UNIPETROL RPA představují výhradního výrobce polyolefinů v České republice a významného hráče ve střední Evropě. Instalované kapacity představují více než 5 % evropského HDPE a téměř 3 % kapacity polypropylénu. Kapacita HDPE převyšuje výrazně spotřebu domácího trhu, a proto jsou téměř tři čtvrtiny vyrobeného HDPE pod obchodní značkou LITEN exportovány. Spotřeba PP v České republice je srovnatelná s kapacitou společnosti a z toho důvodu se exportuje na evropské trhy méně než polovina vyrobeného polypropylénu. V roce 2009 se s polyolefiny obchodovalo na 37 trzích, z nichž nejvýznamnějšími pro UNIPETROL RPA jsou již tradičně německý, slovenský, rakouský a ukrajinský.

Rok 2009 začínal s historicky nízkou cenovou úrovní a vlivem omezené poptávky, zejména v západní Evropě, zůstávaly nízké i dosahované marže. Vysoce konkurenční evropské prostředí udržovalo nízké cenové hladiny polymerů a menší vytížení kapacit znamenalo pro výrobce další negativní vliv na dosaženou marži. Díky nastavené obchodní a produktové filozofii se společnosti v oblasti polymerů dařilo udržet srovnatelné vytížení výrobních jednotek jako v roce 2008.

Většina evropských výrobců polyolefinů očekávala již v roce 2009 výrazný vliv nově postavených jednotek na Středním východě, které s vysokou pravděpodobností budou chtít uplatnit zboží i na evropském trhu. Vlivem zpoždění ve výstavbě, potíží při zprovoznování

jednotek a odložením některých projektů na pozdější dobu se tento vliv neprojevil nijak výrazně. Větší vliv se tak očekává až v roce 2010, zejména v jeho druhé polovině. Společnost UNIPETROL RPA uplatňuje filozofii orientace na výrobky s vyšší přidanou hodnotou a výrobky inovované pro konkrétní zákazníky, aby v budoucnu omezila potenciální dopad importovaných plastů z nově vznikajících jednotek v regionech s nízkými výrobními náklady.

Očekávaný vývoj, záměry a cíle

Dlouhodobě udržitelná konkurenční pozice společnosti je založena na principu trvalého zlepšování – analýzy situace, návrhu opatření, jejich realizace a vyhodnocení úspěšnosti. Promítnutí inovací do výrobních procesů umožnilo pokračovat ve snižování energetické a materiálové náročnosti. U většiny nově zaváděných výrobků bylo dosaženo nadprůměrné marže. Důraz je kladen na informační podporu pro udržení dlouhodobé konkurenceschopnosti. Kromě snahy o zavádění nových výrobků a omezování nákladů patří mezi cíle společnosti UNIPETROL RPA i zvyšování využití instalovaných kapacit. V roce 2009 byla úspěšně dokončena investiční akce, která umožní zvýšení objemu výroby a prodeje polypropylénu a tím posílení pozice na cílových evropských trzích.

7.2. Externí prostředí

Obchodní jednotka Rafinérie

Globální ekonomická krize tvrdě dopadla na trh s ropou i ropnými produkty. I přes řadu prorůstových vlivů, k nimž patřily geopolitické tlaky, ovlivňování trhu ze strany OPEC, tradičně působící sezónní vlivy (hlavní motoristická sezóna, hurikánová sezóna v USA), silná čínská poptávka, pomoc řady států národním ekonomikám a studené počasí na konci roku, byl trh slabý. Globální poptávka totiž zůstala nízká a zásoby ropy, byť tradičně značně kolísající, včetně ropných produktů, byly vysoké. Významným faktorem byl vývoj kurzu USD, který vůči české koruně meziročně posílil o 11,9 %.

Cena ropy Brent (fwd Brent Dated) ztratila proti roku 2008 více než třetinu (přesně 37 %) a dosáhla průměrné hodnoty 61,8 USD/bbl.

Ceny rafinérských produktů byly ve srovnání s předchozím rokem slabší o 25 až 44 % (srovnání provedeno na cenách FOB Rotterdam high), přičemž největší propad zaznamenaly destiláty, které oslabily nejen absolutně, ale i relativně vůči ropě. Zásadními faktory působícími proti růstu cen byly poptávka ovlivněná ekonomickou krizí a vysoké zásoby ropy i ropných produktů v USA a v Evropě. K nim se přidaly konkurence alternativních produktů (primární benzín), silná konkurence na exportních trzích (automobilové benzíny), vysoký import (vysokosírný topný olej) či negativně působící sezónní vlivy (např. optimalizace zásob na konci roku). Proti cenovému poklesu působily vysoká míra odstávek rafinérií a nízké vytěžování jejich kapacit, státní pomoc řadě národních ekonomik změkčující dopady krize na poptávku, vysoký export primárního benzínu, automobilových benzínů a vysokosírného topného oleje, slabý či kolísající import primárního benzínu a destilátů a sezónní vlivy, které standardně v určitých obdobích roku podpořily pohonné hmoty a topné oleje.

Průměrná roční modelová rafinérská marže dosáhla v roce 2009 úrovně 2,05 USD/bbl a oproti roku 2008 se snížila o 3,64 USD/bbl, což znamená pokles o 64 %.

K rizikovým faktorům působícím na rafinérský segment patřila především silná volatilita cen ropy a ropných produktů způsobená nejen tržními, ale i mimotržními vlivy (od geopolitických tlaků až po počasí), zosťující se konkurence na trhu s pohonnými hmotami, výkyvy v poptávce po ropných produktech úzce korelující s globálním ekonomickým vývojem a široká škála dalších vlivů, z nichž k nejvýznamnějším patří např. nepředvídatelné výkyvy v dodávkách ropy a změny kurzů zahraničních měn.

K rizikům roku 2010 patří navíc především nebezpečí pomalého ožívání světové ekonomiky. Specifickým rizikem pro český trh je nárůst spotřební daně u motorových paliv od 1. 1. 2010, který bude mít spolu s předpokládaným zvýšením minimálního obsahu biosložek, ke kterému dojde během letošního roku, za následek přesun části poptávky po pohonných hmotách z ČR do okolních zemí.

Obchodní jednotka Monomery a chemikálie

Trhy hlavních produktů obchodní jednotky Monomery a chemikálie byly i v roce 2009 zasaženy pokračující celosvětovou ekonomickou a finanční krizí. Kromě přetrvávající slabé poptávky musely některé společnosti čelit také přísnějším úvěrovým podmínkám. Změny podmínek na trzích hlavních produktů a jejich derivátů se přímo odrážely také na úrovni vytížení evropských etylenových jednotek. To zůstávalo po většinu roku pod normální úrovní, pouze ve třetím a na začátku čtvrtého kvartálu se dokázalo dlouhodoběji udržet kolem 90 %. V této době docházelo k významnému růstu poptávky ze sektoru derivátů etylenu a propylénu a ročního maxima dosahovaly také marže provozovatelů etylenových jednotek. Napětí na trhu ještě zvýšilo několik neplánovaných odstávek. Limitujícím faktorem výroby v prvním pololetí se kromě nízkých petrochemických marží, které se v případě spotových cen pohybovaly v záporných hodnotách, stala také relativně špatná situace na trzích hlavních produktů etylenové jednotky. Poptávka z navazujících sektorů byla totiž celkově slabá a v mnoha případech ještě omezená řadou plánovaných a neplánovaných odstávek. Z ekonomických důvodů došlo v polovině roku dokonce k odstavení několika západoevropských etylenových jednotek. Slabá poptávka z navazujících sektorů stála za nižším vytížením etylenových jednotek také na konci roku. Mění se skladba surovin naopak dokázala přímo ovlivňovat tržní situaci. Výrazně levnější ceny propanu a butanu totiž umožňovaly flexibilním etylenovým jednotkám v průběhu druhého a třetího čtvrtletí krakovat lehčí suroviny. To snižovalo dostupnost propylénu a benzenu v tomto období a ještě umocňovalo napětí vyvolané řadou neplánovaných odstávek.

Nejistý objem budoucí poptávky a přetrvávající celosvětová ekonomická krize změnily způsob stanovování kontraktních cen monomerů. Přechod kotování ze čtvrtletní na měsíční bázi způsobil propad lednové kontraktní ceny etylenu o 600 EUR/t a propylénu o 523 EUR/t. Původní předpoklady o návratu ke kvartální cenám po stabilizaci tržních podmínek se nepotvrdily a měsíční způsob stanovování cen, zpočátku považovaný za nouzové řešení, nakonec přetrvával po celý rok. Prudký pokles se naopak vyhnul spotovým cenám, které citelně oslabily již v průběhu čtvrtého kvartálu předchozího roku. Kontraktní ceny etylenu a propylénu rostly v průběhu téměř celého roku, k jejich poklesu došlo až v posledním čtvrtletí. Podporu cenám přinášel především permanentně posilující trh s primárním benzínem a v druhé polovině roku také zlepšená poptávka a několik neplánovaných odstávek. Patrný nebyl ani tradiční sezónní pokles, typický pro letní měsíce. Rozměrů minulých let nedosáhlo ani obvyklé snižování zásob na konci roku, většina hráčů totiž držela zásoby na nízké úrovni již v předchozích měsících. Za poklesem cen v posledním čtvrtletí roku 2009 tak stála především slabší poptávka ze sektoru derivátů.

Situaci na evropském trhu benzenu ovlivňovaly spíše ceny surovin a vývoj v ostatních teritoriích než stav domácí poptávky a nabídky. Přetrvávající celosvětová ekonomická a finanční krize vedla v lednu k uzavření historicky nejnižšího kontraktu benzenu na úrovni 180 EUR/t, FOB NWE. Na srovnatelnou úroveň se ceny za posledních 20 let dostaly pouze dvakrát, v roce 1995 a 1999. V obou případech se však ropa Brent pohybovala výrazně pod hranicí 20 USD/bbl. Ceny benzenu permanentně posilovaly od začátku roku do konce července, jedinou výjimkou byla druhá polovina února. Omezená možnost exportů v tomto období vedla k přebytku produktu na evropském trhu a následně také k poklesu cen. Za pozitivním cenovým vývojem naopak stály exporty do Asie a USA, nižší výkony evropských etylenových jednotek, krakování lehčích surovin, restarty jednotek v navazujících sektorech, zlepšující se poptávka po polystyrenu a v neposlední řadě také permanentní růst cen ropy a primárního benzínu. Evropská poptávka byla totiž stále slabá, především od výrobců styrenu. Posilování cen v prvních měsících však nedokázalo držet krok s intenzitou růstu cen surovin a drželo spread mezi benzenem a primárním benzínem v záporných číslech po celé první čtvrtletí roku 2009. Od srpna začaly ceny znovu oslabovat. Snížil se export do USA a slabá stále zůstávala také poptávka ze sektoru navazujících výrob. Vytížení některých styrenových jednotek dosahovalo pouze 50 %. Trh se musel potýkat s přebytkem benzenu, protože návrat provozovatelů etylenových jednotek ke krakování primárního benzínu a odstávky jednotek v navazujících sektorech znatelně zlepšily jeho dostupnost. Trh kvůli výrobním a logistickým problémům opět posílil na začátku čtvrtého kvartálu a následně došlo i k jeho stabilizaci. Pevné ceny se díky exportům do USA a Asie udržely až do konce roku.

Výroba oxoalkoholů byla v UNIPETROLU RPA ukončena 31. května 2009. Jednou z hlavních příčin, které k tomuto rozhodnutí vedly, byla situace na evropském trhu oxoalkoholů. Ceny na začátku roku zareagovaly na propad kontraktní ceny propylénu o 523 EUR/t a významně oslabily. Tlak na ceny zvyšovala také přítomnost importovaného materiálu z Ruska a Asie.

Situace na trzích agrochemikálií se v průběhu roku několikrát měnila. Výsledkem byla fluktuace cen, která však zdaleka nedosahovala takových rozměrů jako v předchozím roce. Ceny čpavku klesly na úroveň, na které se pohybovaly před rokem 2008, ceny močoviny dokonce na hodnoty, za které se produkt prodával před rokem 2007. Slabý byl nejen trh hnojiv, ale i poptávka z průmyslového sektoru. Společná pro oba trhy byla také omezená dostupnost produktu z Ukrajiny. Výroba se stávala v průběhu roku kvůli růstu cen zemního plynu a kvůli relativně nízkým cenám čpavku a močoviny často nerentabilní a nutila ukrajinské výrobce omezovat, v mnoha případech dokonce úplně odstavovat výrobu. K nižšímu vytížení čpavkových jednotek docházelo ze stejných důvodů také v Rusku. V celém prvním čtvrtletí ceny čpavku díky relativně dobré poptávce posilovaly. Poté se aktivita snížila a ceny začaly oslabovat. Pokles cen zemního plynu v tomto období vedl k restartu řady evropských jednotek, dostupnost čpavku se zlepšila také v ostatních teritoriích. Situaci změnila až řada červencových neplánovaných odstávek v severozápadní Evropě, která nastartovala růst poptávky z tohoto teritoria. Ceny začaly růst a v mírném posilování pokračovaly až do konce října. Trh na konci roku znovu oslabil. Evropské ceny čpavku ovlivňovala v průběhu celého roku také situace na trhu USA, největšího světového importéra čpavku. Za růstem cen močoviny na začátku roku stálo především vypsání několika tendrů na její nákup v Asii. To vedlo k významnému růstu poptávky, jejímu uspokojení však bránila snížená dostupnost produktu, především z Ukrajiny. Napětí ještě vzrostlo po rozhodnutí čínské vlády navýšit exportní taxy na 110 %. Situace se znovu měnila na začátku března, výroba na Ukrajině se vrátila na normální úroveň a poptávka začala klesat. To vedlo

k oslabení cen, které nestačily pokrývat náklady výrobců, a zvyšovalo tlak na odstavení jednotek. Na začátku druhého čtvrtletí se ceny stabilizovaly a s výjimkou významnějšího poklesu v letních měsících a růstu na konci roku se měnily pouze o několik amerických dolarů. Za růstem cen na konci roku stály významné nákupy ze strany obchodníků a odstávky několika výrobních jednotek. Produkt z Evropy směřoval v průběhu roku také do Latinské Ameriky a Afriky.

Rizikové faktory

Trhy hlavních výrobků se musely v průběhu celého roku 2009 potýkat s dopady celosvětové ekonomické a finanční krize. Ačkoliv se situace postupně zlepšovala, objem poptávky ani vytížení výrobních jednotek se nedokázaly vrátit na úroveň před vypuknutím krize.

Evropský trh by měl v blízké době naplno pocítit také příliv importovaných olefinů a především polyetylenů ze Středního východu a z Asie. V těchto teritoriích s přístupem k levným surovinám je ve výstavbě řada nových velkokapacitních jednotek, které jsou většinou exportně orientované. Významný růst nových kapacit v Číně sníží její potřebu importů a volný produkt ze Středního východu a z Asie začne směřovat na evropské trhy.

Dalším z klíčových faktorů s přímým dopadem na ekonomické výsledky obchodní jednotky Monomery a chemikálie je cena ropy a ropných derivátů na světových trzích. Odhadnout budoucí cenový vývoj ropy a ropných derivátů je velmi obtížné. To potvrzuje značná fluktuace cen v posledních letech a také velmi rozdílné odhady renomovaných společností, které se liší až o desítky USD/bbl. Stále totiž není zcela zřejmé, jakým tempem bude docházet k revitalizaci trhů zasazených celosvětovou ekonomickou a finanční krizí.

Hospodaření obchodní jednotky Monomery a chemikálie zásadním způsobem ovlivňuje také vývoj kurzu koruny k zahraničním měnám, především k euru a americkému dolaru. Převážná většina surovin je kotovaná v amerických dolarech, prodej hlavních výrobků obchodní jednotky je naopak realizován především v eurech. Směnný kurz amerického dolaru k euru kolísal v průběhu minulých tří let mezi 0,63 – 0,78 USD/EUR.

Stejně významná je také dostupnost výrobních zařízení a zajištění kontinuálních dodávek dostatečného množství hlavních surovin.

Zvyšující se prodej agrochemikálií do průmyslového sektoru pomáhá snižovat sezónní výkyvy poptávky, nicméně i s tímto faktorem je do budoucnosti potřeba stále počítat.

Obchodní jednotka Polyolefiny

Hlavní faktory ovlivňující úspěšnost obchodování se týkají vývoje poptávky, která už měla rostoucí charakter v roce 2009, ale ještě nedosáhla úrovně předkrizových let. Druhým významným faktorem byly rostoucí surovinové náklady, které vlivem omezené poptávky nebylo možné plně promítnout do prodejních cen produktů, a tím docházelo k negativnímu vývoji marží. Proti očekávání se zatím neuplatnil vliv nově dokončených instalovaných kapacit na Středním východě, které využívají výhody nízkých nákladů na petrochemické suroviny. Naopak v průběhu roku docházelo k situacím, kdy cenová hladina v Asii byla vyšší než cenová úroveň polyolefinů v Evropě. V tomto období společnost využila exportní příležitosti ke zvýšení vytíženosti jednotek, snížení fixních nákladů a uvolnění pracovního kapitálu optimalizací skladových zásob.

7.3 Majetek společnosti

Detailní přehled o stavu a vývoji nehmotného, hmotného a finančního majetku podává Příloha k účetní závěrce, která je součástí této výroční zprávy. Celková aktiva UNIPETROLu RPA představují hodnotu 34 375,3 mil. Kč.

Mezi nejvýznamnější přírůstky nedokončeného dlouhodobého hmotného majetku patří Zvýšení výroby polypropylénu (129,5 mil. Kč), Revamp pyrolýzní pece BA 102 (92,1 mil. Kč), Rekonstrukce pyrolýzní pece BA 103 (80,0 mil. Kč) a Revamp pyrolýzní pece BA 101 (48,0 mil. Kč).

V průběhu roku 2009 bylo na přírůstky dlouhodobého nehmotného majetku účtováno o přídělu emisních povolenek ve výši 1 660,5 mil. Kč. V rámci vypořádání dříve uzavřených derivátů došlo k prodeji emisních povolenek EUA v hodnotě 482,96 mil. Kč a nákupu kreditů CER v hodnotě 362,66 mil. Kč. Zároveň byly prodány i veškeré zbývající emisní povolenky EUA v hodnotě 1 293,7 mil. Kč a v prosinci 2009 rovněž i kredity CER v hodnotě 362,66 mil. Kč.

V průběhu roku 2009 byly uzavřeny termínované obchody na nákup EUR v hodnotě 493,1 mil. Kč a CER v hodnotě 314,9 mil. Kč s datem vypořádáním v průběhu roku 2010.

UNIPETROL RPA eviduje půjčku vůči společnosti Česká rafinérská. Jedná se o půjčku z titulu financování výstavby Komory 11 podle smlouvy o zajištění výstavby a financování díla „Zprovoznění komory K11 a D destilace, Stavby 3611“. Zůstatek půjčky ke konci sledovaného období činí 206,3 mil. Kč, z toho krátkodobá část ve výši 31,3 mil. Kč, splatná v roce 2010, je vykázána v jiných krátkodobých pohledávkách.

Ve srovnání s předchozím rokem došlo ke značnému nárůstu oběžných aktiv o 1 866,4 mil. Kč (13,92 %). Jedná se především o nárůst hodnoty zásob o 910,6 mil. Kč (15,69 %) a krátkodobých pohledávek z obchodních vztahů o 1 749,0 mil. Kč, eliminovaný poklesem daňových pohledávek o 613,6 mil. Kč.

Celková výše vlastního kapitálu byla negativně ovlivněna především výsledkem hospodaření běžného účetního období a dosáhla úrovně 11 485 mil. Kč. Ve srovnání s rokem 2008 to znamená pokles celkem o 1 768,8 mil. Kč.

V průběhu roku 2009 došlo k celkovému nárůstu cizích zdrojů o 2 625 mil. Kč a jejich výše dosáhla úrovně 22 877 mil. Kč. Jejich vývoj byl ovlivněn tvorbou rezervy ve výši 917,86 mil. Kč na pokrytí vyprodukovaných emisí za rok 2009, jelikož společnost měla na konci roku nulový zůstatek alokovaných emisních povolenek. Dále jej ovlivnil nárůst krátkodobých závazků z obchodních vztahů, který byl způsoben růstem cen komodit (vstupních cen surovin).

K financování svého provozního kapitálu využívala společnost výhodnějších finančních zdrojů od mateřské společnosti a systému celoskupinového reálného cashpoolingu.

V důsledku pokračující ekonomické krize se společnost zaměřila na maximální snížení fixních nákladů a investičních výdajů.

7.4 Nový model Corporate Governance

Ve skupině UNIPETROL je uplatňován model Corporate Governance (řízení podniku), který vychází z následujících zásad:

- rozdělené zodpovědnosti za výrobu a obchod;
- soustředěné centrum sdílených služeb a řízení dodavatelského řetězce;
- zjednodušení právní struktury.

Výsledkem je zlepšení administrativy, zkvalitnění koordinace, rychlejší rozhodovací procesy a větší konkurenceschopnost.

Řízení segmentu a dohled vlastníka

Aktivita kapitálové skupiny UNIPETROL se v zásadě dělí na tyto segmenty:

- petrochemický;
- rafinérský;
- maloobchodní.

Toto oddělení odpovědnosti za řízení jednotlivých segmentů mezi představenstvo a odborné ředitele je zpracováno do organizačního řádu.

7.5 Investiční rozvoj

Ve společnosti UNIPETROL RPA byly i v roce 2009 implementovány projekty pro zvýšení kapacity etylenové jednotky na plánovaných 544 kt/rok etylenu a fyzicky dokončena realizace projektu na zvýšení produkce polypropylénu na koncových 275 kt/rok. Kromě toho byly hlavní investiční aktivity zaměřeny zejména na udržení provozní spolehlivosti, bezpečnosti a zajištění legislativních požadavků v oblasti životního prostředí.

V litvínovské rafinérii byla dokončena realizace projektu na zvýšení kapacity stáčecího zařízení pro příjem surovin pro petrochemické výroby. Dále byla dokončena realizace projektu na přesunutí elektrického zařízení z korozivního prostředí Clausových jednotek. V kralupské rafinérii byla dokončena realizace modernizace sekce dělení zkapalněných plynů na jednotce fluidního katalytického krakování. Na těžce jednotce byl též dokončen projekt na zvýšení energetické účinnosti. Ze započatých investičních akcí je nutno uvést realizaci filtrace slurry oleje, která bude mít velký vliv na ekonomiku provozu rafinérie.

Hlavní projekty na rok 2010

- **Rafinérie:** modernizace tankoviště, filtrace slurry oleje, rekonstrukce slopového systému a modernizace železniční plnicí stanice v kralupské rafinérii. V litvínovské rafinérii to bude zejména rekonstrukce elektrického zařízení vyvolaná legislativními úpravami. V pardubické rafinérii bude pokračovat obnova a modernizace velínu řízení a distribuce elektrické energie a obnova skladovacích nádrží. Z připravovaných akcí bude jednou z největších upgrade jednotky pro výrobu procesních olejů.

- **Petrochemie:** investice jsou zaměřeny zejména na zajištění spolehlivého provozu výrobních jednotek. Mezi hlavní patří rekonstrukce pyrolyzních pecí a energetické sítě. V oblasti rozvoje zůstává největším projektem dokončení výstavby a uvedení do provozu nové butadienové jednotky v Kralupech. V oblasti dodržování ekologických legislativních požadavků patří mezi největší projekty rekonstrukce segregace splaškových vod a projekty na ochranu podzemních vod před znečišťováním.

7. 6. Výzkum a vývoj

Obchodní jednotka Rafinérie

V roce 2009 pokračovaly práce na přípravě rozvoje a modernizace rafinérské oblasti ve vazbě na petrochemické výroby. UNIPETROL RPA ve spolupráci s výzkumným střediskem Výzkumného ústavu anorganické chemie pokračoval ve výzkumných aktivitách zaměřených na alternativní paliva budoucnosti a optimalizaci katalytických procesů. Byl úspěšně dokončen vývoj nízkonákladového hydrokrakovacího katalyzátoru.

Od roku 2008 probíhají dvě nezávislé vývojové studie na téma budoucnosti provozu rafinérií. UNIPETROL RPA ve spolupráci s výzkumným střediskem Výzkumného ústavu anorganické chemie zahájil řadu výzkumných aktivit zaměřených na optimalizaci a vývoj alternativních možností provozu etylenové jednotky. Výzkum se zaměřil dále na alternativní paliva budoucnosti a optimalizaci katalytických procesů v litvínovské i kralupské rafinérii.

Obchodní jednotka Monomery a chemikálie

Výzkum a vývoj společnosti UNIPETROL RPA je soustředěn do třech základních oblastí – plasty, petrochemie a rafinérie. Výzkum v oblasti plastů zajišťuje pro UNIPETROL RPA společnost Polymer Institute Brno, s.r.o. Výzkumný ústav anorganické chemie v Ústí nad Labem zajišťuje pro společnost po připojení sekce analytické chemie téměř kompletně celý petrochemický a rafinérský výzkum. Kromě uvedených institucí spolupracuje UNIPETROL velmi úzce také s vysokými školami, zejména pak s Vysokou školou chemicko-technologickou v Praze. Výsledky výzkumu a vývoje jsou uplatňovány v rámci technické podpory výrob, tvorby jednotlivých strategií nebo přímo pro zavedení nových výrobků do výrobního portfolia.

Cílem výzkumu a vývoje v oblasti petrochemie bylo zkvalitnit portfolio produktů. Příkladem reálné aplikace výsledků výzkumu a vývoje je uvedení na trh nového výrobku, tzv. nehydrogenované C10 frakce a dále příprava investičního záměru, který umožňuje rozšířit výrobní portfolio petrochemických produktů o další typy monomerů. Konkrétně se jedná o technický dicyklopentadien a nehydrogenovanou frakci aromatických uhlovodíků C9.

Všechny produkty nacházejí výrazné uplatnění především jako monomery v celé řadě různých aplikací, z nichž dominují zejména uhlovodíkové pryskyřice, které patří k velmi důležitým výrobkům chemického průmyslu s aplikací ve výrobě papíru, pryže, barev, lepidel, tiskařských inkoustů, podlahových krytin, textilu, tonerů, elektroniky, pneumatik, betonu a mnoha dalších výrobků.

Dokončené práce na studiích proveditelnosti další intenzifikace výroby etylenové jednotky směřují ke zvýšení kapacity navazujících výrob, především polyolefinů a dalších polymerů.

Obchodní jednotka Polyolefiny

V oblasti polymerů se společnost zaměřuje na inovaci produktového portfolia v souladu s trendy a požadavky zákazníků a konečných uživatelů. Byly vyvinuty nové typy polymerů umožňující buď zcela nové aplikace, nebo zlepšení vlastností stávajících typů.

V oblasti polypropylénu byl například v roce 2009 uveden na trh kopolymer MOSTEN EH 801. Tento výrobek nyní prochází fází dlouhodobého náročného testování, po jejímž úspěšném absolvování získá certifikaci opravňující k použití materiálu pro aplikace tlakových trubek.

Z nových typů polyetylenů byl v roce 2009 uveden na trh LITEN VB 85 zaměřený na stavební aplikace, který se vyznačuje tuhostí a zvýšenou odolností proti korozi za napětí. Typ musí splnit přísná kritéria kladená na stavební výrobky v EU.

Hlavním partnerem pro rozvoj portfolia a inovace využívaných technologických procesů je dceřiná společnost Polymer Institute Brno. Vedle materiálových inovací bylo získané know-how uplatněno i ve výrobních procesech s cílem snížit energetickou a materiálovou náročnost.

7.7 Informační systém

V roce 2009 pokračovaly aktivity vedoucí k vyšší konsolidaci sdílených služeb včetně analýzy alokačních klíčů pro přefakturace nákladů a tvorby tzv. Servisního katalogu.

Byl dokončen převod systémů SAP z pronajatých prostředků na vlastní hardware. Výsledkem bylo snížení operativních nákladů IT a dosažení větší nezávislosti na poskytovateli profesionálních služeb v datovém centru. V systému SAP byly v roce 2009 nastartovány dva projekty, jejichž dokončení se plánuje v roce 2010: vybudování datového skladu (BW) pro konsolidaci finančních a controllingových dat a upgrade systému SAP z verze 4.51 na verzi 6.

Zavedení nové organizační struktury úseku IT navázalo a logicky propojilo společností ve skupině UNIPETROL, usnadnilo se sdílení některých služeb a byla zajištěna synergie mezi společnostmi.

7.8 Zaměstnanecká politika a sociální program

Činnost firmy je rozdělena na hlavní předmět podnikání a na obslužné činnosti a služby správy průmyslového areálu. Organizační struktura společnosti je nastavena tak, aby v rámci výrobní jednotky a jednotlivých obchodních jednotek bylo zajištěno spojení výroby a obchodu s technickým servisem. Cílem je zvýšit výkonnost, snížit náklady a prohloubit týmový přístup k zákazníkům.

Probíhajícímu procesu zvyšování efektivnosti chodu společnosti odpovídá i vývoj zaměstnanosti. K 31. prosinci 2009 ve společnosti pracovalo 1 955 zaměstnanců.

Na konci roku byl průměrný věk zaměstnanců společnosti 44,43 let.

Průměrná měsíční mzda v roce 2009 dosáhla 33 586 Kč.

Významná pozornost je věnována vzdělávání zaměstnanců, které je zaměřeno zejména na profesní a zákonné aktivity. V průběhu roku byly průběžně zajišťovány odborné kurzy, semináře a zákonná školení. Za využití prostředků EU ve výši 1 332 150 Kč byly zajištěny semináře se zaměřením na problematiku bezpečnosti práce pro přibližně 183 mistrů a jejich zástupců.

Zdravotní péče o zaměstnance společnosti UNIPETROL RPA je zajišťována lékaři smluvního zařízení. Lékaři zajišťují dohled nad pracovními podmínkami jednotlivých pracovišť a nad zdravím zaměstnanců, provádějí lékařské preventivní prohlídky, včetně zákonných prohlídek.

Zaměstnanci UNIPETROLu RPA mohli v roce 2009 využít řady výhod, které nabízí sociální politika společnosti. Jednalo se například o příspěvek zaměstnavatele na závodní stravování či o zajištění nadstandardní zdravotní péče. Nadstandardní zdravotní péče zahrnuje oční prohlídky zaměstnanců se zrakovou zátěží, sonografické vyšetření prsů žen ve věku nad 30 let, onkologické (biochemické) vyšetření mužů ve věku na 50 let a rekondičně-rehabilitační péči zaměstnanců, kteří při práci používají izolační dýchací přístroj. Rovněž pokračoval systém volitelných zaměstnaneckých výhod MENU, umožňující zaměstnancům čerpat podle svého vlastního výběru další výhody z oblasti penzijního připojištění, sportu, kultury, na dětskou či rodinnou rekreaci. Firma nezapomněla ani na své bývalé zaměstnance a finančně podpořila činnost klubů seniorů.

Kolektivní smlouva byla podepsána 19. ledna 2010. Její účinnost je stanovena do 31.12.2012 s výjimkou bodů D2-2 Mzdový růst, D7-8 Jednorázový příspěvek na dovolenou, D9 Příplatky, F1 Závodní stravování, F6 Připojištění, F7 Systém volitelných výhod a přílohy č.6 Mzdový předpis, jejichž účinnost je stanovena od 1.1.2010 do 31.12.2010.

Společnost pokračuje ve spolupráci se středními a vysokými školami chemického zaměření, zejména s akciovou společností Střední školy EDUCHEM Meziboří a VŠCHT Praha.

7.9. Finanční strategie 2009

Společnost UNIPETROL RPA se i v roce 2009 potýkala s pokračujícím vlivem ekonomické krize na její hospodaření. Ve ztíženém ekonomickém prostředí se společnost zaměřila na maximální snížení fixních nákladů a investičních výdajů.

Činnost společnosti UNIPETROL RPA je rozčleněna do dvou segmentů: rafinérie a petrochemie.

Úsek rafinérie předal v roce 2009 k přepracování o 10 % ropy méně než v roce 2008. Důvodem poklesu byly odstávky, které proběhly ve 2. čtvrtletí (odstávkou fluidního katalytického kraku v kralupské rafinérii) a na přelomu 3. a 4. čtvrtletí (odstávka etylenové jednotky, atmosfericko-vakuové destilace a hydrokraku v Litvínově).

Prodeje pohonných hmot na tuzemský trh se blížily hodnotám roku 2008, což lze vzhledem k dvěma dlouhotrvajícím odstávkám výroby považovat za úspěch. Z dostupných dat vyplývá, že obchodní jednotka Rafinérie zvýšila svůj tržní podíl v automobilovém benzínu na 35 % a v motorové naftě udržela podíl 29 %. Meziroční pokles tržeb za vlastní výrobky, zboží a služby byl způsoben poklesem kotací produktů (především motorové nafty – ULSD a automobilového benzínu – Premium Unleaded) o desítky procent.

Průměrná roční ziskovost měřená pomocí ukazatele NRU (Notional Refinery Upgrade) dosáhla 4,48 USD/bbl a oproti roku 2008 se snížila o 4,29 USD/bbl, což znamená pokles o 48,9 (!) %. Důsledkem je záporný EBIT za rok 2009.

Úsek petrochemie byl po celý rok zasažen ekonomickou krizí, kdy se hospodářské výsledky pohybovaly okolo nuly. Od počátku roku byla nízká poptávka odběratelů, ceny produktů po velmi hlubokém propadu na začátku roku postupně rostly. Například průměrná kotovaná cena polyetylenu a polypropylénu od ledna do prosince stoupla o 34 % a marže se dostaly na nejnižší hodnoty za poslední desetiletí. Nepříznivý vývoj hospodářského výsledku nezvrátily ani mimořádná opatření v rámci úspory režijních nákladů a minimalizace investičních výdajů. Zlepšení výsledku pomohl prodej nespotřebovaných emisních povolenek pozitivním dopadem na hospodářský výsledek v celkové částce 311 mil. Kč. Tržby za prodej vlastních výrobků, služeb, zboží a energií úseku petrochemii v roce 2009 činily 22,5 mld. Kč. Do hospodářského výsledku se pozitivně promítlo i přecenění zásob polotovarů a výrobků (+ 442 mil. Kč) a tak výsledek před zdaněním činil - 2 240 mil. Kč.

Společnost k financování svého provozního kapitálu využívala výhodnějších finančních zdrojů od mateřské společnosti a systém cashpoolingu, který je zavedený v celé skupině UNIPETROL.

Pro zajištění dalších dodatečných zdrojů financování společnost v roce 2009 přistoupila k realizaci operací typu Sell-Buy Back s emisními povolenkami s konečným termínem vypořádání do konce roku 2010.

7. 10. Návrh na úhradu ztráty

Návrh na úhradu ztráty společnosti UNIPETROL RPA s.r.o. za rok 2009


Společnost UNIPETROL RPA, s.r.o. dosáhla za účetní období roku 2009 ztrátu z hospodaření ve výši **- 1 768 502 272,77 Kč.**

Navrhujeme, aby tato ztráta byla částečně uhrazena z nerozděleného zisku minulých let následovně:

Nerozdělený zisk minulých let - 1 293 851 817,49 Kč

a rozdíl navrhujeme převést na neuhrazenou ztrátu minulých let:

Neuhrazená ztráta minulých let - 474 650 455,28 Kč



.....
Wojciech Ostrowski
Jednatel společnosti

8. Společnost a okolí

V roce 2009 společnost UNIPETROL RPA pokračovala v naplňování komunikační strategie, a to nejen k vlastním zaměstnancům, ale i ke všem ostatním partnerům. Pro předávání informací o aktivitách společnosti byly využity všechny druhy veřejných sdělovacích prostředků - regionální i celostátní tisk, rádia, televize a Internet. Aktuální informace byly rovněž zveřejňovány prostřednictvím skupinového časopisu UNI noviny, podnikového rozhlasu a na internetových stránkách společnosti.

Společnost i nadále pokračovala ve spolupráci s informačním střediskem Ekologické centrum Most (ECM). ECM shromažďuje, vyhodnocuje a poskytuje souhrnné informace o stavu životního prostředí na Mostecku a je v přímém spojení s výrobním dispečinkem společnosti. UNIPETROL RPA také předával informace na pravidelných setkáních se zástupci samosprávy a státní správy v regionu a na základě této pravidelné komunikace podporoval činnosti v regionu tak, aby prostředky, které věnuje, byly maximálně využity ve prospěch regionu a jeho obyvatel.

Společnost UNIPETROL RPA byla a je také zapojena do mnoha regionálních orgánů jako Euroregion Krušnohoří, Hospodářská a sociální rada Mostecká, Okresní hospodářská komora apod.

8.1. Sponzorské aktivity

Jako významná tuzemská firma UNIPETROL RPA cítí povinnost pomoci regionu, se kterým je historicky nejvíce spojena, a ve kterém má svůj klíčový výrobní areál. Díky podpoře mohou obce a města udržet aktivity, na které by ve svých rozpočtech obtížně hledaly prostředky.

V roce 2009 UNIPETROL RPA podpořil region finančními prostředky ve výši kolem 4 milionů Kč a nefinančními dary ve výši 4,7 miliony Kč. Podpora regionu je jednou z hlavních priorit společnosti.

Nefinanční dary putovaly hasičským sborům. Nároky na speciální techniku a prostředky se neustále zpřísňují, a tak zařízení, která již nesplňují náročné parametry pro použití v těžkém chemickém průmyslu, ale nadále splňují běžné standardy, jsou věnována městům a obcím a mohou dále sloužit k ochraně zdraví a majetku obyvatel regionu.

Již od roku 1999 pokračuje spolupráce s městy Most, Litvínov a Meziboří. Do dnešního dne se okruh partnerů rozšířil na třináct měst a obcí regionu (Lom, Horní Jiřetín, Louka, Nová Ves v Horách, Hora svaté Kateřiny, Klíny, Český Jiřetín, Mariánské Radčice, Želenice a Brandov). Podpora je tradičně směřována na rozvoj aktivit v sociální sféře a v oblastech kultury, společenského života a sportu.

Společnost UNIPETROL RPA již pátým rokem úzce spolupracuje s mosteckou nemocnicí. Společnost také spolupracuje se středními školami regionu (Střední školy Educhem a Schola Humanitas) a s VŠCHT Praha.

Souběžně je podporována i řada drobných regionálních projektů, které jsou zaměřeny například na ekologii (společné projekty s Ekologickým centrem Most), prevenci (Dětský den s Policií ČR) a vzdělávání mládeže.

8.2 Ochrana životního prostředí

Ochrana životního prostředí, vytváření bezpečných a zdravých pracovních podmínek pro zaměstnance a jejich trvalé zlepšování, včetně prevence znečišťování, patří trvale k nejvyšším prioritám společnosti. Základní zásady chování společnosti v environmentální oblasti jsou stanoveny v „Politice odpovědného podnikání v chemii a integrovaného systému řízení bezpečnosti a ochrany zdraví při práci, ochrany životního prostředí a jakosti“, která zahrnuje systémy řízení jakosti, ochrany životního prostředí a bezpečnosti. Pro naplňování Politiky byly vedením společnosti schváleny cíle, které byly v roce 2009 plněny v souladu se schválenými plány.

V říjnu 2009 úspěšně proběhl recertifikační audit zaměřený na integrovaný systém managementu, jehož součástí je i systém řízení ochrany životního prostředí. Systém byl certifikační organizací Lloyd's Register Quality Assurance porovnáván s požadavky normy ISO 14001.

UNIPETROL RPA v roce 2009 pokračoval v realizaci akcí investičního i neinvestičního charakteru, zaměřených na snížení negativního vlivu chodu výrobních zařízení na životní prostředí. V uvedeném období to byly zejména práce na akcích zaměřených na rekonstrukci a modernizaci zařízení na čištění odpadních vod, opravy a budování průmyslových kanalizací v technologických zařízeních, na snížení emisí NOx ze spalovacích zařízení a řada dalších akcí, které minimalizovaly riziko znečištění životního prostředí.

Pro zařízení společnosti UNIPETROL RPA, s.r.o., bylo v roce 2009 vydáno nové integrované povolení pro plánované zařízení společnosti „Výroba dicyklopentadienu a nehydrogenované C9 frakce“.

V oblasti ochrany životního prostředí došlo v roce 2009 ve srovnání s rokem 2008 k poklesu emisí tuhých znečišťujících látek přibližně o 40 %. Pokles byl zaznamenán zejména u obou tepláren T200 a T700 a u výroby močoviny. Pokles byl způsoben nižším využitím výrobní kapacity teplárny T200 a výroby močoviny a částečnou náhradou tkaninových filtrů na obou teplárnách.

UNIPETROL RPA byl v roce 2009 za úspěšné plnění podmínek programu opakovaně oceněn udělením oprávnění užívat logo programu (Trade mark „Responsible Care“, v Evropě spravovaný Evropskou radou chemického průmyslu).

Srovnání celkových a ekologických investičních nákladů s provozními náklady na ekologická zařízení v roce 2009

Investiční náklady v roce 2009	mil. Kč
Investice celkem	1 088
Ekologické investice	76
Provozní náklady na ekologická zařízení	624

8.3 Cíle a metody řízení rizik

Bezpečnost a ochrana zdraví při práci, požární ochrana a prevence závažných havárií

Rizika jsou eliminována za použití analýz a metodik odhadů a tyto jsou implementovány do všech procesů ve společnosti prostřednictvím řídicích norem. Účinnost opatření je pravidelně ověřována audity a kontrolní činností. Je zpracován a dodržován proces posuzování a řízení technologických změn.

Rizika v oblasti ochrany životního prostředí

Vodní hospodářství

Výstupy do recipientu jsou hodnoceny a řízeny na základě trvalého porovnávání výsledků laboratorní a provozní kontroly se stanovenými parametry.

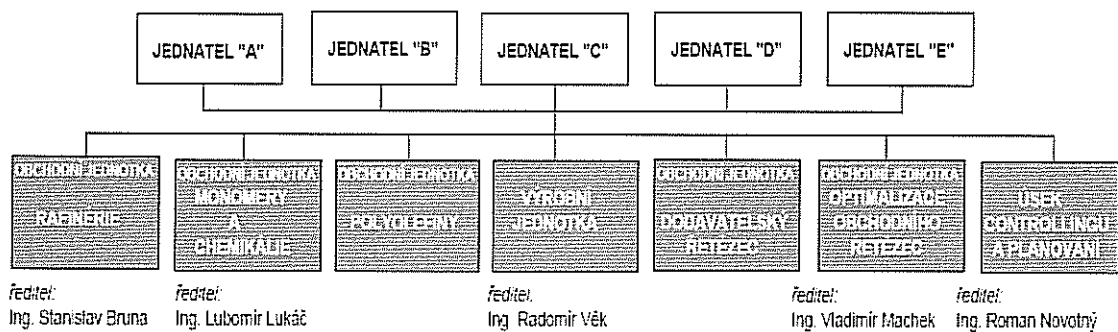
Ochrana ovzduší

Ochrana ovzduší je operativně řízena na základě kontinuálních měření zvláště velkých zdrojů. Je organizováno periodické měření na emisních zdrojích podle předem stanoveného harmonogramu.

Činnosti ve výše uvedených oblastech včetně oblasti nakládání s odpady jsou řízeny v souladu s interními dokumenty, a tím je vytvořen maximální předpoklad eliminace rizik.

9. Organizační struktura

UNIPETROL RPA, s.r.o. ke dni 31. 12. 2009



10. Dceřiné společnosti


Název	IČ	Adresa	v %
UNIPETROL DOPRAVA, s.r.o.	64049701	Litvínov, Litvínov-Růžodol č. p. 4, PŠČ 436 70	99,88
POLYMER INSTITUTE BRNO, spol. s r.o.	60711990	Brno, Tkalcovská 36/2, PŠČ 656 49	99,00
CHEMOPETROL, a.s.	25492110	Litvínov, Záluží 1, PŠČ 436 70	100,00
HC BENZINA Litvínov, a.s.	64048098	Litvínov, S.K.Neumanna 1598, PŠČ 436 01	70,95
CELIO a.s.	48289922	Litvínov 7, V Růžodolu 2, PŠČ 435 14	40,53
UNIPETROL SLOVENSKO, s.r.o.	35777087	Bratislava, Panónská cesta 7, PŠČ 850 00	86,96

Změny – kapitálové účasti:

HC Litvínov, a.s – valná hromada, která se uskutečnila dne 19.8.2009 odsouhlasila změnu obchodní firmy na: HC BENZINA Litvínov, a.s.

Datum:

8. června 2010



Podpis člena statutárního orgánu: Wojciech Ostrowski, jednatel





KPMG Česká republika Audit, s.r.o.
Pobřežní 648/1a
186 00 Praha 8
Česká republika

Telephone +420 222 123 111
Fax +420 222 123 100
Internet www.kpmg.cz

Zpráva auditora pro společníka společnosti UNIPETROL RPA, s.r.o.

Účetní závěrka

Na základě provedeného auditu jsme dne 29. března 2010 vydali o účetní závěrce, která je součástí této výroční zprávy, zprávu následujícího znění:

„Provedli jsme audit příložené účetní závěrky společnosti UNIPETROL RPA, s.r.o., tj. rozvahy k 31. prosinci 2009, výkazu zisku a ztráty, přehledu o změnách vlastního kapitálu a přehledu o peněžních tocích za rok 2009 a přílohy této účetní závěrky, včetně popisu použitých významných účetních metod a ostatních doplňujících údajů. Údaje o společnosti UNIPETROL RPA, s.r.o. jsou uvedeny v bodě 1 přílohy této účetní závěrky.

Odpovědnost statutárního orgánu účetní jednotky za účetní závěrku

Za sestavení a věrné zobrazení účetní závěrky v souladu s českými účetními předpisy odpovídá statutární orgán společnosti UNIPETROL RPA, s.r.o. Součástí této odpovědnosti je navrhnout, zavést a zajistit vnitřní kontroly nad sestavováním a věrným zobrazením účetní závěrky tak, aby neobsahovala významné nesprávnosti způsobené podvodem nebo chybou, zvolit a uplatňovat vhodné účetní metody a provádět přiměřené účetní odhady.

Odpovědnost auditora

Naší odpovědností je vyjádřit na základě provedeného auditu výrok k této účetní závěrce. Audit jsme provedli v souladu se zákonem o auditorech a Mezinárodními auditorskými standardy a souvisejícími aplikačními doložkami Komory auditorů České republiky. V souladu s těmito předpisy jsme povinni dodržovat etické normy a naplánovat a provést audit tak, abychom získali přiměřenou jistotu, že účetní závěrka neobsahuje významné nesprávnosti.

Audit zahrnuje provedení auditorských postupů, jejichž cílem je získat důkazní informace o částkách a skutečnostech uvedených v účetní závěrce. Výběr auditorských postupů závisí na úsudku auditora, včetně posouzení rizik, že účetní závěrka obsahuje významné nesprávnosti způsobené podvodem nebo chybou. Při posuzování těchto rizik auditor přihlédně k vnitřním kontrolám, které jsou relevantní pro sestavení a věrné zobrazení účetní závěrky. Cílem posouzení vnitřních kontrol společnosti je navrhnout vhodné auditorské postupy, nikoli vyjádřit se k účinnosti vnitřních kontrol. Audit též zahrnuje posouzení vhodnosti použitých účetních metod, přiměřenosti účetních odhadů provedených vedením i posouzení celkové vypovídací schopnosti účetní závěrky.

Domníváme se, že získané důkazní informace tvoří dostatečný a vhodný základ pro vyjádření našeho výroku.

Obchodní rejstřík vedený
Městským soudem v Praze
odůl C, vložka 24185.

KPMG Česká republika Audit, s.r.o., a Czech limited liability company and
a member firm of the KPMG network of independent member firms affiliated
with KPMG International Cooperative ("KPMG International"), a Swiss entity.

IČ 49619187
DIČ CZ699001996

Výrok auditora

Podle našeho názoru účetní závěrka podává ve všech významných ohledech věrný a poctivý obraz aktiv, pasiv a finanční situace společnosti UNIPETROL RPA, s.r.o. k 31. prosinci 2009 a nákladů, výnosů a výsledku jejího hospodaření a peněžních toků za rok 2009 v souladu s českými účetními předpisy.”

Zpráva o vztazích

Prověřili jsme též věcnou správnost údajů uvedených ve zprávě o vztazích mezi propojenými osobami společnosti UNIPETROL RPA, s.r.o. k 31. prosinci 2009. Za tuto zprávu o vztazích je odpovědný statutární orgán společnosti. Naší odpovědností je vydat na základě provedené prověrky stanovisko k této zprávě o vztazích.

Prověrku jsme provedli v souladu s Mezinárodním auditorským standardem pro prověrky a souvisejícími aplikačními doložkami Komory auditorů České republiky. Tyto standardy vyžadují, abychom plánovali a provedli prověrku s cílem získat střední míru jistoty, že zpráva o vztazích neobsahuje významné věcné nesprávnosti. Prověrka je omezena především na dotazování pracovníků společnosti a na analytické postupy a výběrovým způsobem provedené prověření věcné správnosti údajů. Proto prověrka poskytuje nižší stupeň jistoty než audit. Audit zprávy o vztazích jsme neprováděli, a proto nevyjadřujeme výrok auditora.

Na základě naší prověrky jsme nezjistili žádné významné věcné nesprávnosti údajů uvedených ve zprávě o vztazích mezi propojenými osobami společnosti UNIPETROL RPA, s.r.o. k 31. prosinci 2009.

Výroční zpráva

Ověřili jsme též soulad výroční zprávy s výše uvedenou účetní závěrkou. Za správnost výroční zprávy je odpovědný statutární orgán společnosti. Naší odpovědností je vydat na základě provedeného ověření výrok o souladu výroční zprávy s účetní závěrkou.

Ověření jsme provedli v souladu se zákonem o auditorech a Mezinárodními auditorskými standardy a souvisejícími aplikačními doložkami Komory auditorů České republiky. Tyto standardy požadují, abychom ověření naplánovali a provedli tak, abychom získali přiměřenou jistotu, že informace obsažené ve výroční zprávě, které popisují skutečnosti, jež jsou též předmětem zobrazení v účetní závěrce, jsou ve všech významných ohledech v souladu s příslušnou účetní závěrkou. Jsme přesvědčeni, že provedené ověření poskytuje přiměřený podklad pro vyjádření našeho výroku.

Podle našeho názoru jsou informace uvedené ve výroční zprávě ve všech významných ohledech v souladu s výše uvedenou účetní závěrkou.

V Praze, dne 8. června 2010


KPMG Česká republika Audit, s.r.o.
Oprávnění číslo 71


Ing. Otakar Hora, CSc.
Partner
Oprávnění číslo 1197

12. Účetní závěrka

12.1 Rozvaha

ROZVAHA v plném rozsahu		UNIPETROL RPA, s.r.o. IČO: 27597075			
		k datu 31.12.2009 (v tisících Kč)			Litvínov - Záluží 1 436 70 Litvínov
		31.12.2009			31.12.2008
		Brutto	Korekce	Netto	Netto
AKTIVA CELKEM		52 476 846	-18 101 520	34 375 326	33 536 642
A.	Pohledávky za upsaný základní kapitál				
B.	Dlouhodobý majetek	36 349 446	-17 483 578	18 865 868	19 674 183
B.I	<i>Dlouhodobý nehmotný majetek</i>	2 384 851	-1 007 304	1 377 547	1 580 566
B.I.2.	Nehmotné výsledky výzkumu a vývoje	298 209	-191 886	106 323	103 744
B.I.3.	Softwar	217 005	-202 040	14 965	13 141
B.I.4.	Ocenné práva	1 731 610	-593 271	1 138 339	1 231 050
B.I.6.	Jiný dlouhodobý nehmotný majetek	24 764	-20 307	4 457	128 147
B.I.7.	Nedokončený dlouhodobý nehmotný majetek	113 175		113 175	102 484
B.I.8.	Poskytnuté zálohy na dlouhodobý nehmotný majetek	88		88	
B.II	<i>Dlouhodobý hmotný majetek</i>	32 815 903	-16 468 651	16 347 252	16 921 376
B.II.1.	Pozemky	501		501	527
B.II.2.	Stavby	8 489 214	-2 918 214	5 571 000	5 325 257
B.II.3.	Samostatné movité věci a soubory movitých věcí	18 300 577	-10 450 153	7 850 424	7 791 068
B.II.6.	Jiný dlouhodobý hmotný majetek	2 480		2 480	4 058
B.II.7.	Nedokončený dlouhodobý hmotný majetek	2 472 977		2 472 977	3 103 992
B.II.8.	Poskytnuté zálohy na dlouhodobý hmotný majetek	62 335		62 335	77 019
B.II.9.	Oceňovací rozdíl k nabytému majetku	3 487 819	-3 100 284	387 535	620 056
B.III	<i>Dlouhodobý finanční majetek</i>	1 148 692	-7 623	1 141 069	1 172 241
B.III.1.	Podíly v ovládaných a řízených osobách	896 500	-7 623	888 877	888 877
B.III.2.	Podíly v účetních jednotkách pod podstatným vlivem	77 240		77 240	77 240
B.III.4.	Půjčky a úvěry - ovládací a řídicí osoba, podstatný vliv	174 952		174 952	206 124
C.	Oběžná aktiva	15 892 732	-617 942	15 274 790	13 408 384
C.I	<i>Zásoby</i>	7 185 125	-469 426	6 715 699	5 805 103
C.I.1.	Material	3 528 491	-449 269	3 079 222	2 828 409
C.I.2.	Nedokončená výroba a polotovary	1 128 042	-	1 128 042	882 319
C.I.3.	Výrobky	2 442 838	-11 632	2 431 206	1 995 060
C.I.5.	Zboží	85 754	-8 521	77 233	98 315
C.II	<i>Dlouhodobé pohledávky</i>	36 577	-768	35 809	45 719
C.II.1.	Pohledávky z obchodních vztahů	22 000	-768	21 232	31 142
C.II.5.	Dlouhodobé poskytnuté zálohy	14 577		14 577	14 577
C.III	<i>Krátkodobé pohledávky</i>	8 510 684	-147 748	8 362 936	7 460 130
C.III.1.	Pohledávky z obchodních vztahů	7 862 893	-134 614	7 718 279	5 969 256
C.III.2.	Pohledávky - ovládací a řídicí osoba	23 235		23 235	11 301
C.III.6.	Star - daňové pohledávky	39 692		39 692	633 269
C.III.7.	Krátkodobé poskytnuté zálohy	68 688		68 688	69 092
C.III.8.	Dohadné účty aktivní	302 828		302 828	339 147
C.III.9.	Jiné pohledávky	213 348	-3 134	210 214	417 855
C.IV	<i>Krátkodobý finanční majetek</i>	160 346		160 346	97 432
C.IV.1.	Peníze	396		396	384
C.IV.2.	Účty v bankách	159 950		159 950	96 848
D. I.	Časové rozlišení	234 668		234 668	454 075
D.I.1.	Náklady příštích období	234 665		234 665	454 053
D.I.3.	Příjmy příštích období	3		3	22
Kontrolní číslo		209 672 716	-72 406 080	137 266 636	133 692 493

		31.12.2009	31.12.2008
	PASIVA CELKEM	34 378 326	33 536 642
A.	Vlastní kapitál	11 485 029	13 253 841
<i>A.I</i>	<i>Základní kapitál</i>	<i>11 147 964</i>	<i>11 147 964</i>
A.I.1.	Základní kapitál	11 147 964	11 147 964
<i>A.II</i>	<i>Kapitálové fondy</i>	<i>262 735</i>	<i>262 735</i>
A.II.2.	Ostatní kapitálové fondy	262 735	262 735
<i>A.III.</i>	<i>Rezervní fondy, nedělitelný fond a ostatní fondy ze zisku</i>	<i>548 980</i>	<i>549 290</i>
A.III.1.	Zákonný rezervní fond Nedělitelný fond	548 180	548 180
A.III.2.	Statutami a ostatní fondy	800	1 110
<i>A.IV</i>	<i>Výsledek hospodaření minulých let</i>	<i>1 293 852</i>	<i>2 084 730</i>
A.IV.1.	Nerozdělený zisk minulých let	1 293 852	2 084 730
A.IV.2.	Neuhrazená ztráta minulých let		
<i>A.V.</i>	<i>Výsledek hospodaření běžného účenného období (+ -)</i>	<i>-1 768 502</i>	<i>-790 878</i>
B.	Cizí zdroje	22 876 844	20 282 801
<i>B.I.</i>	<i>Rezervy</i>	<i>1 201 000</i>	<i>280 066</i>
B.I.1.	Rezervy podle zvláštních právních předpisů	49 159	61 159
B.I.4.	Ostatní rezervy	1 151 841	218 907
<i>B.II</i>	<i>Dlouhodobé závazky</i>	<i>1 969 838</i>	<i>2 776 623</i>
B.II.2.	Závazky - ovládatel a řídicí osoba	1 133 376	1 454 790
B.II.9.	Jiné závazky	72	34 151
B.II.10.	Odložený daňový závazek	836 090	1 307 682
<i>B.III.</i>	<i>Krátkodobé závazky</i>	<i>19 592 708</i>	<i>17 174 965</i>
B.III.1.	Závazky z obchodních vztahů	7 798 236	4 619 157
B.III.2.	Závazky - ovládatel a řídicí osoba	7 323 493	7 969 718
B.III.5.	Závazky k zaměstnancům	71 224	74 179
B.III.6.	Závazky ze sociálního zabezpečení a zdravotního pojištění	39 565	44 370
B.III.7.	Stát - daňové závazky a dotace	669 956	482 634
B.III.8.	Krátkodobé přijaté zálohy	23 577	129 678
B.III.10.	Dobadné účty pasivní	489 001	594 317
B.III.11.	Jiné závazky	3 177 656	2 969 912
<i>B.IV</i>	<i>Bankovní úvěry a výpomoci</i>	<i>113 598</i>	<i>20 237</i>
B.IV.2.	Krátkodobé bankovní úvěry	113 598	20 237
C. I.	Časové rozlišení	13 453	30 910
C.I.1.	Výdaje příštích období	13 451	30 910
C.I.2.	Výnosy příštích období	2	
	Kontrolní číslo	139 256 353	134 906 536

Datum sestavení účetní závěrky: 29.3.2010

Podpis člena statutárního orgánu: *Ilja Jirák* *Ilja Jirák, jednatel*

12.2 Výkaz zisku a ztráty

VÝKAZ ZISKU A ZTRÁTY v druhovém členění		UNIPETROL RPA, s.r.o. IČO: 27597075	
období končící k 31.12.2009 (v tisících Kč)		Litvínov - Záluží 1 436 70 Litvínov	
		Období do 31.12.2009	Období do 31.12.2008
I.	Tržby za prodej zboží	2 434 490	2 766 960
A.	Náklady vynaložené na prodané zboží	2 398 132	2 802 835
+	Obchodní marže	36 358	-35 875
II.	Výkony	71 506 745	95 429 876
II.1.	Tržby za prodej vlastních výrobků a služeb	70 855 387	96 534 123
II.2.	Změna stavu zásob vlastní činnosti	651 358	-1 104 247
B.	Výkonová spotřeba	70 384 722	92 115 388
B.1.	Spotřeba materiálů a energie	63 648 826	84 346 141
B.2.	Služby	6 735 896	7 769 247
+	Přidaná hodnota	1 158 381	3 278 613
C.	Osobní náklady	1 183 536	1 237 479
C.1.	Mzdové náklady	879 401	922 642
C.3.	Náklady na sociální zabezpečení a zdravotní pojištění	271 301	283 714
C.4.	Sociální náklady	32 834	31 123
D.	Daně a poplatky	13 320	11 182
E.	Odpisy dlouhodobého nehmotného a imotného majetku	1 741 480	1 725 493
III.	Tržby z prodeje dlouhodobého majetku a materiálu	3 118 331	2 413 262
III.1.	Tržby z prodeje dlouhodobého majetku	1 659 026	94 400
III.2.	Tržby z prodeje materiálu	1 459 305	2 318 862
F.	Zůstatková cena prodaného dlouhodobého majetku a materiálu	3 590 536	2 251 878
F.1.	Zůstatková cena prodaného dlouhodobého majetku	2 154 678	75 903
F.2.	Prodáván materiál	1 435 858	2 175 975
G.	Změna stavu rezerv a opravných položek v provozní oblasti a komplexních nákladů příštích období	871 938	145 748
IV.	Ostatní provozní výnosy	1 840 183	1 581 284
H.	Ostatní provozní náklady	630 632	2 145 076
*	Provozní výsledek hospodaření	-1 914 547	-243 697
VII.	Výnosy z dlouhodobého finančního majetku	203 062	225 688
VII.1.	Výnosy z podílů v ovládaných a řízených osobách a v účetních jednotkách pod podstatným vlivem	203 062	225 688
VIII.	Výnosy z krátkodobého finančního majetku		359
M.	Změna stavu rezerv a opravných položek ve finanční oblasti		7 542
X.	Výnosové úroky	40 404	62 403
N.	Nákladové úroky	258 694	282 698
XI.	Ostatní finanční výnosy	14	1 988
O.	Ostatní finanční náklady	310 333	777 409
*	Finanční výsledek hospodaření	-325 547	-777 211
Q.	Daň z příjmů za běžnou činnost	-471 592	-230 050
Q.1.	- splatná		-7 229
Q.2.	- odložená	-471 592	-222 821
**	Výsledek hospodaření za běžnou činnost	-1 768 502	-790 878
***	Výsledek hospodaření za účetní období (+/-)	-1 768 502	-790 878
****	Výsledek hospodaření před zdaněním	-2 240 094	-1 020 908
	Kontrolní číslo	302 747 847	398 817 225

Datum sestavení účetní závěrky:

29.3.2010

Podpis člena statutárního orgánu: *Fojtíček Ota ověřit, jednatel*




12.3 Cash flow

PŘEHLED O PENĚŽNÍCH TOCÍCH (CASH FLOW)		UNIPETROL RPA, s.r.o.	
		IČO: 27597075	
období končící k 31.12.2009 (v tisících Kč)		Litvínov - Záhuží 1 436 70 Litvínov	
		Období do 31.12.2009	Období do 31.12.2008
P.	Počáteční stav peněžních prostředků a peněžních ekvivalentů	97 432	278 596
	<i>Peněžní toky z hlavní výdělečné činnosti (provozní činnosti)</i>		
Z.	Výsledek hospodaření z provozní činnosti před zdaněním:	-1 914 347	-243 697
A.1	Upravy o nepeněžní operace	1 342 801	1 737 938
A.1.1.	Odpisy stálých aktiv	1 538 939	1 492 971
A.1.2.	Změna stavu :	1 104 460	378 271
A.1.2.1	Změna stavu oceňovacího rozdílu	232 521	232 522
A.1.2.2	Změna stavu rezerv a opravných položek v provozní oblasti	871 939	145 749
A.1.3.	Zisk, ztráta z prodeje stálých aktiv	-1 281 023	-93 126
A.1.4.	Opravy o ostatní nepeněžní operace	10 403	-40 178
A.*	Čistý provozní peněžní tok před změnami pracovního kapitálu	-571 746	1 494 241
A.2.	Změna stavu pracovního kapitálu	638 603	7 287 681
A.2.1.	Změna stavu pohledávek a časového rozlišení aktiv	-2 622 660	3 348 113
A.2.2.	Změna stavu závazků a časového rozlišení pasiv	4 127 893	1 590 645
A.2.3.	Změna stavu zásob	-866 630	2 148 923
A.**	Čistý provozní peněžní tok před zdaněním a mimořádnými položkami	66 857	8 781 922
A.3.	Vyplacené úroky	-248 327	-243 817
A.4.	Přijaté úroky	40 404	62 403
A.5.	Zaplacená daň z příjmů za běžnou činnost	343 930	-381 938
A.7.	Ostatní finanční příjmy a výdaje	-303 921	-921 546
A.8.	Přijaté dividendy a podíly na zisku	203 062	223 688
A.***	Čistý peněžní tok z provozní činnosti	302 005	7 502 692
	<i>Peněžní toky z investiční činnosti</i>		
B.1.	Výdaje spojené s nabytím stálých aktiv	-1 742 777	-2 337 450
B.1.1.	Nabytí dlouhodobého hmotného majetku	-1 294 698	-2 151 338
B.1.2.	Nabytí dlouhodobého nehmotného majetku	-448 079	-36 092
B.1.3.	Nabytí dlouhodobého finančního majetku		
B.2.	Příjmy z prodeje stálých aktiv	1 659 026	94 400
B.2.1.	Příjmy z prodeje dlouhodobého hmotného a nehmotného majetku	1 659 026	94 400
B.2.2.	Příjmy z prodeje dlouhodobého finančního majetku		
B.3.	Půjčky a úvěry spřízněným osobám	31 172	31 334
B.***	Čistý peněžní tok z investiční činnosti	-82 579	-2 111 716
	<i>Peněžní toky z finančních činností</i>		
C.1.	Změna stavu závazků z financování	-186 202	-1 820 513
C.2.	Dopady změn vlastního kapitálu	-310	-3 751 627
C.2.5.	Příjmy platby na vrub fondů	-310	-1 627
C.2.6.	Vyplacené dividendy		-3 750 000
C.***	Čistý peněžní tok z finanční činnosti	-186 512	-5 572 140
F.	Čistá změna peněžních prostředků a peněžních ekvivalentů	62 914	-181 164
R.	Konečný stav peněžních prostředků a peněžních ekvivalentů	160 346	97 432

Datum sestavení účetní závěrky:

29.3.2010

Podpis člena statutárního orgánu: Wojciech Otrnowski, jednatel



12.4 Přehled o změnách vlastního kapitálu

PŘEHLED O ZMĚNÁCH VLASTNÍHO KAPITÁLU							UNIPETROL RPA, s.r.o. IČO: 27597075
k datu 31.12.2009 (v tisících Kč)							Litvínov - Záhuží 1 436 70 Litvínov
	Základní kapitál	Kapitalové fondy	Rezervní fondy, nedělitelný fond a ostatní fondy ze zisku	Nerozdělený zisk minulých let	Výsledek hospodárení běžného účetního období	VLASTNÍ KAPITÁL CELKEM	
Stav k 1.1.2009	11 147 964	262 735	549 290	2 084 730	-790 878	13 253 841	
Rozdělení výsledku hospodárení				-790 878	790 878		
Zvýšení základního kapitálu z RF							
Výplata podílů ze zisku							
Fond z říze							
Změny v ostatních fondech tvořených ze zisku			-310			-310	
Výsledek hospodárení za běžné období					-1 768 502	-1 768 502	
Stav k 31.12.2009	11 147 964	262 735	548 980	1 293 852	-1 768 502	11 485 029	

Datum sestavení účetní závěrky:	29.3.2010
	
Podpis člena statutárního orgánu: <i>Wojciech Ornowski, jednatel</i>	

12.5 Příloha účetní závěrky za rok 2009

PŘÍLOHA ÚČETNÍ ZÁVĚRKY ZA ROK 2009

Název společnosti:	UNIPETROL RPA, s.r.o.
Sídlo:	Litvínov, Záluží 1, PSČ: 436 70
Právní forma:	společnost s ručením omezeným
IČ:	275 97 075

OBSAH

1. OBECNÉ ÚDAJE.....	41
1.1. ZALOŽENÍ A CHARAKTERISTIKA SPOLEČNOSTI	41
1.2. ZMĚNY A DODATKY V OBCHODNÍM REJSTRÁKU V UPLYNULÉM ÚČETNÍM OBDOBÍ ..	41
1.3. ORGANIZAČNÍ STRUKTURA SPOLEČNOSTI.....	42
1.4. IDENTIFIKACE SKUPINY	42
1.5. STATUTÁRNÍ ORGÁN SPOLEČNOSTI.....	43
1.6. FAKTICKÝ KONCERN	43
2. ÚČETNÍ METODY A OBECNÉ ÚČETNÍ ZÁSADY.....	44
3. PŘEHLED VÝZNAMNÝCH ÚČETNÍCH PRAVIDEL A POSTUPŮ.....	45
3.1. DLOUHODOBÝ HMOTNÝ MAJETEK	45
3.2. DLOUHODOBÝ NEHMOTNÝ MAJETEK.....	46
3.3. DLOUHODOBÝ FINANČNÍ MAJETEK.....	47
3.4. KRÁTKODOBÝ FINANČNÍ MAJETEK	47
3.5. DERIVÁTY	48
3.6. ZÁSoby	49
3.7. POHLEDÁVKY	49
3.8. ZÁVAZKY Z OBCHODNÍCH VZTAHŮ	50
3.9. ÚVĚRY	50
3.10. REZERVY.....	50
3.11. PŘEPOČTY ÚDAJŮ V CIZÍCH MĚNÁCH NA ČESKOU MĚNU	50
3.12. FINANČNÍ LEASING.....	50
3.13. DANĚ	51
3.13.1. Daňové odpisy dlouhodobého majetku.....	51
3.13.2. Splatná daň	51
3.13.3. Odložená daň.....	51
3.14. SNÍŽENÍ HODNOTY.....	52
3.15. VÝPŮJČNÍ NÁKLADY.....	52
3.16. VÝNOSY	52
3.17. SPOTŘEBNÍ DAŇ.....	52
3.18. POUŽITÍ ODHADŮ.....	53
3.19. MIMOŘÁDNÉ NÁKLADY A MIMOŘÁDNÉ VÝNOSY	53
3.20. ZMĚNY ZPŮSOBU OCEŇOVÁNÍ, POSTUPŮ ODPISOVÁNÍ A POSTUPŮ ÚČTOVÁNÍ OPROTI PŘEDCHÁZEJÍCÍMU ÚČETNÍMU OBDOBÍ	53
3.21. INVENTARIZACE ZÁSOB	53
3.22. EMISNÍ POVOLENKY	53
4. DOPLŇUJÍCÍ ÚDAJE K ROZVAZE A VÝKAZU ZISKU A ZTRÁTY.....	54
4.1. DLOUHODOBÝ NEHMOTNÝ A HMOTNÝ MAJETEK	54
4.1.1. Dlouhodobý nehmotný majetek („DNM“) – včetně emisních povolenek	54
4.1.2. Dlouhodobý hmotný majetek („DHM“)	56
4.1.3. Dlouhodobý majetek zatížený zástavním právem.....	58
4.1.4. Majetek najatý formou finančního leasingu.....	59
4.1.5. Operativní nájem (leasing).....	59
4.2. DLOUHODOBÝ FINANČNÍ MAJETEK.....	59
4.2.1. Podíly v ovládaných a řízených osobách	60
4.2.2. Podíly v účetních jednotkách pod podstatným vlivem.....	61

4.2.3.	Půjčky a úvěry - ovládající a řídicí osoba	62
4.2.4.	Dlouhodobý finanční majetek zatížený zástavním právem.....	62
4.3.	ZÁSObY	63
4.3.1.	Opravné položky	63
4.3.2.	Zásoby předané do konsignačních skladů	63
4.4.	DLOUHODOBÉ POHLEDÁVKY	64
4.5.	KRÁTKODOBÉ POHLEDÁVKY	66
4.5.1.	Věková struktura pohledávek.....	66
4.5.2.	Dohadné účty aktivní	67
4.5.3.	Stát – daňové pohledávky a dotace	67
4.5.4.	Jiné pohledávky.....	67
4.6.	KRÁTKODOBÝ FINANČNÍ MAJETEK	68
4.7.	NÁKLADY PŘÍŠTÍCH OBDOBÍ.....	68
4.8.	VLASTNÍ KAPITÁL	69
4.8.1.	Změny vlastního kapitálu	69
4.9.	REZERVY.....	70
4.10.	DLOUHODOBÉ ZÁVAZKY	71
4.10.1.	Závazky - ovládající a řídicí osoba	71
4.10.2.	Jiné závazky	72
4.10.3.	Souhrnná splatnost dlouhodobých závazků	72
4.11.	KRÁTKODOBÉ ZÁVAZKY	73
4.11.1.	Věková struktura krátkodobých závazků	73
4.11.2.	Závazky – ovládající a řídicí osoba.....	73
4.11.3.	Dohadné účty pasivní	73
4.11.4.	Závazky ze sociálního zabezpečení a zdravotního pojištění	74
4.11.5.	Stát – daňové závazky a dotace.....	74
4.11.6.	Jiné závazky	74
4.12.	BANKOVNÍ ÚVĚRY	74
4.12.1.	Bankovní úvěry dlouhodobé	74
4.12.2.	Krátkodobé bankovní úvěry	75
4.13.	DERIVÁTOVÉ FINANČNÍ NÁSTROJE	75
4.14.	DAŇ Z PŘÍJMŮ	76
4.14.1.	Odložená daň.....	76
4.14.2.	Daňový náklad (výnos)	78
4.15.	TRŽBY Z PRODEJE ZBOŽÍ, VLASTNÍCH VÝROBKŮ A SLUŽEB	79
4.16.	EMISNÍ POVOLENKY	80
4.17.	TRANSAKCE SE SPŘÍZNĚNÝMI OSOBAMI	81
4.17.1.	Výnosy realizované se spřízněnými subjekty	81
4.17.2.	Nákupy realizované se spřízněnými subjekty	82
4.17.3.	Prodeje a nákupy dlouhodobého nehmotného, hmotného a finančního majetku se spřízněnými subjekty	83
4.18.	SPOTŘEBOVANÉ NÁKUPY	84
4.19.	SLUŽBY	84
4.20.	OSTATNÍ PROVOZNÍ VÝNOSY	84
4.21.	OSTATNÍ PROVOZNÍ NÁKLADY	85
4.22.	VÝNOSOVÉ ÚROKY	85
4.23.	NÁKLADOVÉ ÚROKY	85
4.24.	OSTATNÍ FINANČNÍ VÝNOSY	85
4.25.	OSTATNÍ FINANČNÍ NÁKLADY	86
5.	ZAMĚŠTNANCI, VEDENÍ SPOLEČNOSTI A STATUTÁRNÍ ORGÁNY	87

5.1.	OSOBNÍ NÁKLADY A POČET ZAMĚSTNANCŮ	87
5.2.	POSKYTNUTÉ PŮJČKY, ÚVĚRY ČI OSTATNÍ PLNĚNÍ.....	87
6.	ZÁVAZKY NEUVEDENÉ V ÚČETNICTVÍ.....	88
6.1.	PŘEHLED RUČITELSKÝCH ZÁVAZKŮ	88
6.2.	EKOLOGICKÉ ZÁVAZKY.....	89
6.3.	PRÁVNÍ SPORY	89
7.	UDÁLOSTI, KTERÉ NASTALY PO DATU ÚČETNÍ ZÁVĚRKY	90

1. Obecné údaje

1.1. Založení a charakteristika společnosti

UNIPETROL RPA, s.r.o. (dále jen „společnost“) je česká právnická osoba, která vznikla dne 21. září 2006 a sídlí v Litvínově, Záluží 1, PSČ 436 70, Česká republika, IČ 275 97 075.

Společnost má základní kapitál ve výši 11 147 964 tis. Kč.

Účetní závěrka společnosti je sestavena k 31. prosinci 2009.

U obchodní společnosti UNIPETROL RPA, s.r.o. došlo ke sloučení se společností CHEMOPETROL, a.s., se sídlem na adrese Litvínov, Litvínov-Záluží 1, okres Most, PSČ: 43670, IČ: 25003887 a UNIPETROL RAFINÉRIE a.s., se sídlem na adrese Litvínov, Litvínov-Záluží 1, PSČ: 43670, IČ: 25025139, přičemž společnost UNIPETROL RPA, s.r.o. je nástupnickou společností. V důsledku fúze výše uvedených společností s rozhodným datem 1. ledna 2007 přešlo na obchodní společnost UNIPETROL RPA, s.r.o. jmění včetně práv a povinností z pracovněprávních vztahů zanikající společnosti CHEMOPETROL, a.s. a zanikající společnosti UNIPETROL RAFINÉRIE a.s.

Zapsáno: 1.srpna 2007

Hlavním předmětem podnikání společnosti je nákup ropy, která je přepracována společností ČESKÁ RAFINÉRSKÁ, a.s. za přepracovací poplatek na ropné produkty, dále výroba a zpracování chemických látek, jejich prodej, výroba plastů a jejich finální zpracování a výroba, zpracování, rozvod a dodávka energií, zejména tepla, elektřiny a plynu.

Jediným společníkem je akciová společnost UNIPETROL, a.s. se sídlem Praha 4, Na Pankráci 127, PSČ 140 00.

Společnost je součástí konsolidačního celku UNIPETROL, a.s. Od května 2005 je většinovým akcionářem společnosti UNIPETROL, a.s. společnost Polski Koncern Naftowy ORLEN S.A.

1.2. Změny a dodatky v obchodním rejstříku v uplynulém účetním období

V roce 2009 byly provedeny tyto změny v zápise v obchodním rejstříku:

Francois Vleugels, jednatel	- zánik funkce k 13.2.2009
Czeslaw Adam Bugaj, jednatel	- zánik funkce k 18.2.2009
Arkadiusz Kotlicki, jednatel	- zánik funkce k 18.3.2009

Piotr Jan Cieślak, jednatel	- vznik funkce k 18.2.2009
Krzysztof Urbanowicz, jednatel	- vznik funkce k 29.4.2009
- zánik funkce k 10.12.2009*	

* Změna zápisu v obchodním rejstříku provedena 22. ledna 2010.

Jacek Kukier, jednatel	- vznik funkce k 29.4.2009
	- zánik funkce k 30.10.2009*
Risto Saranto	- vznik funkce k 30.10.2009**

Artur Paździor - vznik funkce k 10.12.2009+
 Ing. Ivan Ottis, jednatel - změna adresy trvalého pobytu

* Změna zápisu v obchodním rejstříku provedena 22. ledna 2010.

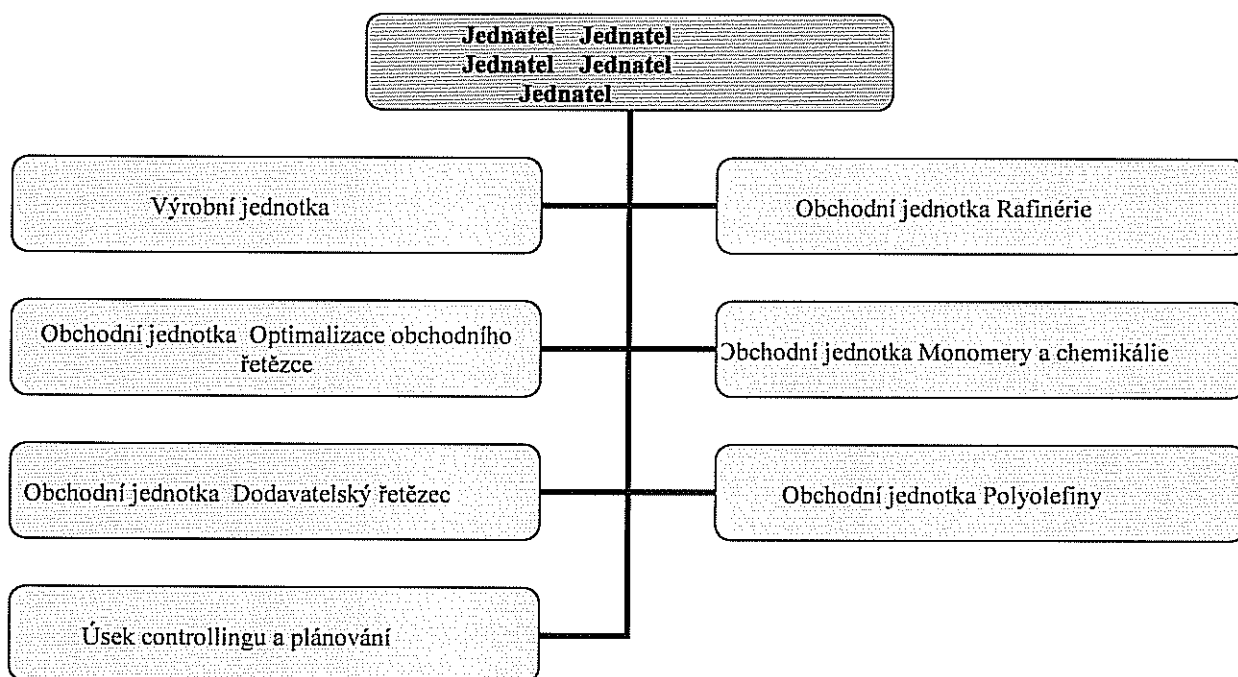
** Změna zápisu v obchodním rejstříku provedena 3. března 2010.

Došlo k rozšíření předmětu podnikání o činnost:

- Výroba, instalace, opravy elektrických strojů a přístrojů, elektronických a telekomunikačních zařízení

1.3. Organizační struktura společnosti

K 31. prosinci 2009 měla společnost následující organizační strukturu.



1.4. Identifikace skupiny

Společnost je součástí konsolidačního celku holdingu UNIPETROL, který pro účetní období roku 2009 tvoří následující společnosti:

BENZINA, s.r.o.

UNIPETROL DOPRAVA, s.r.o.

Butadien Kralupy a.s.	UNIPETROL SERVICES, s.r.o.
ČESKÁ RAFINÉRSKÁ, a.s.	UNIPETROL SLOVENSKO s. r. o.
CHEMAPOL (Schweiz) AG	UNIPETROL, a.s.
PARAMO, a.s.	UNIPETROL RPA, s.r.o.
PETROTRANS, s.r.o.	UNIPETROL TRADE a.s.
UNIPETROL DEUTSCHLAND GmbH	

Společnost je ještě součástí konsolidačního celku společnosti Polski Koncern Naftowy ORLEN S.A.

Společnost má dále majetkové účasti:

CELIO a.s.	POLYMER INSTITUTE BRNO, spol. s r.o.
HC BENZINA Litvínov, a.s.	UNIPETROL DOPRAVA, s.r.o.
CHEMOPETROL, a.s.	UNIPETROL SLOVENSKO s. r. o.

Vzhledem k tomu, že mateřská společnost UNIPETROL, a.s. drží 100% akcií společnosti, není v souladu s paragrafem 62 odst. 5a vyhlášky č. 500/2002 Sb. sestavována dílčí konsolidovaná účetní závěrka dle českých účetních předpisů konsolidačního celku UNIPETROL RPA, s.r.o.

Konsolidovaná účetní závěrka společnosti UNIPETROL, a.s. byla zveřejněna v souladu s příslušnými ustanoveními.

1.5. Statutární orgán společnosti

K 31. prosinci 2009 bylo složení statutárního orgánu následující:

	Jméno
Jednatel	Ing. Ivan Ottis
Jednatel	Ing. Wojciech Ostrowski
Jednatel	Ing. Artur Paździor
Jednatel	MSc. Risto Saranto
Jednatel	Ing. Piotr Jan Cieślak

1.6. Faktický koncern

Společnost nemá s vlastníkem UNIPETROL, a.s. uzavřenu ovládací smlouvu. Zpráva o vzájemných vztazích mezi ovládající a ovládanou osobou a o vztazích mezi ovládanou osobou a ostatními osobami ovládanými stejnou ovládající osobou bude součástí výroční zprávy.

2. Účetní metody a obecné účetní zásady

Účetnictví společnosti je vedeno a účetní závěrka byla sestavena v souladu se zákonem č. 563/1991 Sb., o účetnictví, vyhláškou č. 500/2002 Sb., kterou se provádějí některá ustanovení zákona č. 563/1991 Sb., o účetnictví, ve znění pozdějších předpisů, pro účetní jednotky, které jsou podnikateli účtujícími v soustavě podvojného účetnictví, ve znění vyhlášek č. 472/2003 Sb., č. 397/2005 Sb. č. 349/2007 Sb. a č. 469/2008 Sb. a Českými účetními standardy pro podnikatele.

Účetnictví respektuje obecné účetní zásady, především zásadu oceňování majetku historickými cenami s výjimkou některých oblastí, jež jsou popsány v kapitole 3, zásadu účtování ve věcné a časové souvislosti, zásadu opatrnosti a předpoklad časově neomezeného trvání účetní jednotky.

Údaje v této účetní závěrce jsou vyjádřeny v tisících korunách českých (tis. Kč).

3. Přehled významných účetních pravidel a postupů

3.1. Dlouhodobý hmotný majetek

Dlouhodobým hmotným majetkem se rozumí majetek, jehož doba použitelnosti je delší než jeden rok a jehož ocenění je vyšší než 40 tis. Kč v jednotlivém případě. Dlouhodobý hmotný majetek v pořizovací ceně do 40 tis. Kč není vykazován v rozvaze a je účtován do nákladů v roce jeho pořízení.

Nakoupený dlouhodobý hmotný majetek je oceněn pořizovací cenou, následně sníženou o oprávkou a zaúčtovanou případnou ztrátou ze snížení hodnoty.

Ocenění dlouhodobého hmotného majetku vytvořeného vlastní činností zahrnuje přímé náklady, nepřímé náklady bezprostředně související s vytvořením majetku vlastní činností (výrobní režie), popřípadě nepřímé náklady správního charakteru, pokud vytvoření majetku přesahuje období jednoho účetního období.

Reprodukční pořizovací cenou se oceňuje dlouhodobý hmotný majetek nabytý darováním (účtuje se souvztažným zápisem na příslušný účet ostatních kapitálových fondů), dlouhodobý hmotný majetek bezúplatně nabytý na základě smlouvy o koupi najaté věci (účtuje se souvztažným zápisem na příslušný účet opravek), dlouhodobý majetek nově zjištěný v účetnictví (účtuje se souvztažným zápisem na příslušný účet opravek) a vklad dlouhodobého hmotného majetku. Reprodukční pořizovací cena je stanovena na základě odborného odhadu (zpracovaného nezávislým znalcem).

Technické zhodnocení, pokud převýšilo u jednotlivého majetku v úhrnu za zdaňovací období částku 40 tis. Kč, zvyšuje pořizovací cenu dlouhodobého hmotného majetku.

Pořizovací cena dlouhodobého hmotného majetku, s výjimkou pozemků a nedokončených investic, je odpisována po dobu odhadované životnosti majetku lineární metodou následujícím způsobem:

Majetek	Doba odpisování v letech
Budovy	25 – 60
Výrobní stroje	4 – 25
Dopravní prostředky	4 – 17
Inventář	4 – 20
Jiný dlouhodobý hmotný majetek	8 – 60
Oceňovací rozdíl k nabytému majetku	180 měsíců

V kategorii výrobní stroje je většina výrobního zařízení odpisována převážně po dobu 14 let, zařízení na výrobu plastů a etylenová jednotka jsou odpisovány 25 let a u přístrojů a laboratorní techniky je použita doba odpisování 5 až 10 let.

V kategorii dopravních prostředků je doba odpisování závislá na typu zařízení. Silniční motorová vozidla se zpravidla odpisují 4 roky, naproti tomu pásové dopravníky se odpisují 17 let.

Pokud společnost technicky zhodnotila cizí majetek (především budovy a stavby), eviduje toto technické zhodnocení samostatně, a to v rámci *Staveb* nebo *Samostatných movitých věcí*. Technické zhodnocení elektrického zařízení odpisuje společnost 8 let, technické zhodnocení budov a staveb pak v rozmezí 40 až 60 let.

Majetek pořízený formou finančního pronájmu je odpisován u pronajímatele.

Zisky či ztráty z prodeje majetku jsou určeny jako rozdíl mezi výnosy z prodeje a účetní zůstatkovou hodnotou majetku k datu prodeje a jsou účtovány do výkazu zisku a ztráty.

Oceňovací rozdíl k nabytému majetku představuje kladný (aktivní) rozdíl mezi oceněním části podniku nabytého vkladem, kdy v roce 1996 došlo k nepeněžitému vkladu

CHEMOPETROL GROUP, a.s. do dceřiné společnosti CHEMOPETROL, a.s. Jedná se o rozdíl mezi souhrnem účetních zůstatkových hodnot majetku snížených o hodnotu převzatých závazků v době splacení vkladu a hodnotou nepeněžního vkladu stanovenou znalcem a uznanou valnou hromadou zakladatele. Aktivní oceňovací rozdíl k nabytému majetku přešel na společnost UNIPETROL RPA, s.r.o. a odpisuje se do nákladů rovnoměrně sto osmdesát měsíců počínaje od splacení nepeněžitého vkladu a je vykazován v řádku *'Odpisy dlouhodobého nehmotného a hmotného majetku'*.

Případná neodepsaná část aktivního oceňovacího rozdílu k nabytému majetku se jednorázově odepíše při vyřazení poslední složky dlouhodobého nehmotného a hmotného majetku, k níž se tento oceňovací rozdíl vztahuje.

Způsob tvorby opravných položek

V případě, že je při inventarizaci zjištěno, že snížení hodnoty majetku je trvalého charakteru, je předložen jednatelům společnosti návrh na likvidaci majetku. K položkám, u kterých jednatelé likvidaci odsouhlasí, jsou ve výši zůstatkové účetní hodnoty vytvořeny opravné položky. Dále společnost vytváří opravné položky k majetku, jehož účetní hodnota je dočasně nižší než jeho užitná hodnota.

3.2. Dlouhodobý nehmotný majetek

Dlouhodobým nehmotným majetkem se rozumí majetek, jehož doba použitelnosti je delší než jeden rok a jehož ocenění je vyšší než 60 tis. Kč v jednotlivém případě. Dlouhodobý nehmotný majetek v pořizovací ceně do 60 tis. Kč není vykazován v rozvaze a je účtován do nákladů v roce jeho pořízení.

Dlouhodobým nehmotným majetkem se rozumí, kromě jiného, nehmotné výsledky vývoje s dobou použitelnosti delší než jeden rok, které se aktivují pouze v případě využití pro opakovaný prodej. Nehmotné výsledky výzkumu a vývoje, software a ocenitelná práva vytvořená vlastní činností pro vlastní potřebu se neaktivují. Oceňují se vlastními náklady, nebo reprodukční pořizovací cenou, je-li nižší.

Nakoupený dlouhodobý nehmotný majetek je vykázán v pořizovacích cenách.

Výdaje související s výzkumem jsou účtovány do nákladů v roce, kdy vznikají.

Technické zhodnocení, pokud převýšilo u jednotlivého majetku v úhrnu za zdaňovací období částku 40 tis. Kč, zvyšuje pořizovací cenu dlouhodobého nehmotného majetku.

Pokud společnost technicky zhodnotila cizí majetek (především software), eviduje toto technické zhodnocení samostatně jako *Jiný dlouhodobý nehmotný majetek*.

Dlouhodobý nehmotný majetek je odpisován lineárně v souladu s dobou uvedenou v kupní (licenční) smlouvě, v případě, že není tato doba stanovena, tak je na základě jeho předpokládané doby životnosti odpisován následujícím způsobem:

Majetek	Doba odpisování v letech
Nehmotné výsledky výzkumu a vývoje	4 – 25
Software	4 – 15
Ocenitelná práva	4 – 25
Jiný dlouhodobý nehmotný majetek	3

3.3. Dlouhodobý finanční majetek

Dlouhodobým finančním majetkem se rozumí zejména půjčky poskytnuté účetní jednotkou podnikům ve skupině a ostatní půjčky s dobou splatnosti delší než jeden rok a dále majetkové účasti a realizovatelné cenné papíry a podíly.

Cenné papíry a majetkové účasti se při nákupu oceňují pořizovací cenou. Součástí pořizovací ceny cenného papíru a podílu jsou přímé náklady související s pořízením, např. poplatky a provize makléřům, poradcům a burzám.

K datu pořízení cenných papírů a majetkových účastí je tento dlouhodobý finanční majetek společností klasifikován dle povahy jako majetkové účasti ve společnostech, jako podíly v ovládaných a řízených osobách, v účetních jednotkách pod podstatným vlivem nebo realizovatelné cenné papíry a podíly.

Jsou-li cenné papíry a majetkové účasti nabyty protihodnotou za nepeněžitý vklad vložený do obchodní společnosti, jejich oceněním je zůstatková cena nepeněžitěho vkladu.

Podíly ve společnostech, jejichž finanční toky a provozní procesy může společnost řídit s cílem získat přínosy z jejich činnosti jsou klasifikovány jako *'Podíly v ovládaných a řízených osobách'*.

Podíly ve společnostech, jejichž finanční toky a provozní procesy může společnost významně ovlivňovat s cílem získat přínosy z jejich činnosti jsou klasifikovány jako *'Podíly v účetních jednotkách pod podstatným vlivem'*.

K datu účetní závěrky jsou:

- Majetkové účasti oceněny v pořizovacích cenách snížených o opravné položky k majetkovým účastem, které jsou tvořeny v případě dočasného snížení hodnoty, popř. je účetní hodnota snížena mimořádným odpisem z titulu trvalého poklesu jejich hodnoty, a to individuálně za každý cenný papír.
- Realizovatelné cenné papíry a podíly oceněny reálnou hodnotou, pokud je tuto možné stanovit. Změna reálné hodnoty realizovatelných cenných papírů a podílů je účtována oproti oceňovacím rozdílům z přecenění majetku a závazků v rámci vlastního kapitálu.

V případě cenných papírů a podílů neobchodovaných na veřejných trzích je reálná hodnota stanovena na základě kvalifikovaného odhadu provedeného vedením společnosti.

3.4. Krátkodobý finanční majetek

Krátkodobý finanční majetek tvoří cenné papíry k obchodování, dlužné cenné papíry se splatností do 1 roku držené do splatnosti a ostatní realizovatelné cenné papíry.

Krátkodobý finanční majetek se při nákupu ocení pořizovací cenou. Součástí pořizovací ceny cenného papíru a podílu jsou přímé náklady související s pořízením, např. poplatky a provize makléřům, poradcům a burzám.

K datu pořízení krátkodobého finančního majetku je tento krátkodobý finanční majetek společností klasifikován dle povahy jako krátkodobý finanční majetek k obchodování nebo realizovatelný krátkodobý finanční majetek. Krátkodobým finančním majetkem k obchodování se rozumí cenný papír, který je držen za účelem provádění transakcí na veřejném trhu s cílem dosahovat zisk z cenových rozdílů v krátkodobém horizontu, maximálně však ročním.

K rozvahovému dni je krátkodobý finanční majetek, který není držen do splatnosti, oceněn v reálné hodnotě, pokud je možné tuto zjistit.

Změny v reálných hodnotách krátkodobého finančního majetku k obchodování jsou účtovány jako finanční náklad nebo finanční výnos.

3.5. Deriváty

Společnost ošetřuje svá měnová, úroková a komoditní rizika prostřednictvím derivátů ve formě měnových forwardů, měnových, úrokových a komoditních swapů a opcí.

Deriváty se člení na zajišťovací a deriváty k obchodování. Za zajišťovací jsou společností považovány deriváty, u nichž jsou splněny následující podmínky:

- na počátku zajištění byly identifikovány zajišťované položky, nástroje použité k zajištění, rizika, která jsou předmětem zajištění a způsoby výpočtu a doložení efektivnosti zajištění, zajišťovací vztah byl formálně zdokumentován,
- zajištění je vysoce účinné (tj. v rozmezí od 80% do 125%),
- efektivita zajištění je spolehlivě měřitelná a je průběžně posuzována.

Deriváty, které výše uvedené podmínky pro zajišťovací deriváty nesplňují, jsou společností klasifikovány jako deriváty k obchodování. Zisky (ztráty) ze změny jejich reálné hodnoty jsou zahrnuty ve výnosech či nákladech.

Ocenění

K datu účetní závěrky jsou deriváty účtovány v reálné hodnotě. Jako reálná hodnota je použita tržní hodnota stanovená nezávislým expertem.

Pro zajišťovací deriváty je používána účetní metoda zajištění peněžních toků. Zajištěním peněžních toků se rozumí zajištění změn peněžních toků, které jsou důsledkem konkrétního rizika souvisejícího s právně vynutitelnou smlouvou, očekávanou budoucí transakcí, se skupinami aktiv, skupinami závazků, právně vynutitelnými smlouvami či očekávanými budoucími transakcemi s obdobnými charakteristikami, u nichž je předmětem zajištění stejný druh a kategorie rizika. Zisky nebo ztráty vzniklé po dobu trvání zajištění ze změn reálných hodnot zajišťovacích derivátů sjednaných v rámci zajištění peněžních toků, které odpovídají zajištěným rizikům, jsou ponechány v rozvaze a představují oceňovací rozdíl z přecenění majetku a závazků. Do nákladů nebo výnosů jsou zúčtovávány ve stejných obdobích, kdy jsou zúčtovávány náklady nebo výnosy spojené se zajišťovanými nástroji. Zisky nebo ztráty vzniklé ze změn reálných hodnot zajišťovacích derivátů sjednaných v rámci zajištění peněžních toků, které odpovídají nezajištěným rizikům, jsou zúčtovány v okamžiku ocenění do nákladů nebo výnosů z derivátových operací.

3.6. Zásoby

Nakupované zásoby jsou oceňovány pořizovacími cenami. Pořizovací cena zahrnuje cenu pořízení a vedlejší pořizovací náklady – zejména celní poplatky (při nákupech se zeměmi EU do 30. dubna 2004), dopravné a skladovací poplatky, provize, pojistné a skonto.

Zásoby hotových výrobků a polotovarů jsou oceněny vlastními náklady výroby, které zahrnují přímý materiál, přímé energie a výrobní režijní náklady. Vlastní náklady jsou alokovány mezi jednotlivé zásoby hotových výrobků a polotovarů ve stejném poměru jako je jejich váha tržních cen. V případě, že jsou vlastní náklady vyšší než tržní cena jsou tyto zásoby oceněny průměrnými tržními cenami za uzavírané období.

Výdeje zásob materiálu a zboží ze skladu jsou účtovány cenami zjištěnými váženým aritmetickým průměrem.

Způsob tvorby opravných položek

Opravné položky k materiálu jsou tvořeny v případech, kdy ocenění materiálu je vyšší než prodejní cena výrobků a polotovarů z něj vyráběných a dále na základě analýzy využitelnosti a věkové struktury zásob. Na nevyužitelné zásoby je tvořena opravná položka ve výši rozdílu mezi účetní hodnotou a očekávanými čistými výnosy z jejich realizace. Analýza věkové struktury zásob je prováděna v kategorii pojistné zásoby a opravné položky jsou tvořeny následovně:

Rok posledního pohybu zásoby	Výše opravné položky
do roku 1990	100%
1991 – 1995	50%
1996 – 1998	25%
1999 – 2003	15%
2004 – 2009	0%

Pokud je ocenění výrobků, polotovarů a obchodního zboží vyšší než jejich čistá prodejní hodnota následujících prodejů do data sestavení účetní závěrky, je k rozdílu mezi prodejní cenou a oceněním těchto zásob vytvářena opravná položka.

3.7. Pohledávky

Pohledávky jsou při vzniku oceňovány jmenovitou hodnotou, následně sníženou o příslušné opravné položky k pochybným či nedobytným částkám.

Způsob tvorby opravných položek

Hodnota nedobytných pohledávek se snižuje pomocí opravných položek. V souladu se zákonem o rezervách tvoří společnost zákonné opravné položky. Dále jsou tvořeny účetní opravné položky v návaznosti na věkovou strukturu pohledávek, a to následujícím způsobem:

- Opravná položka ve výši 100% na pohledávky 361 a více dnů po splatnosti;
- Opravná položka ve výši 50% na pohledávky 181 – 360 dnů po splatnosti;
- Opravná položka ve výši 25% na pohledávky 91 – 180 dnů po splatnosti.

Dále společnost stanoví specifické opravné položky k pochybným pohledávkám na základě vlastní analýzy platební schopnosti svých zákazníků. Na pojištěné pohledávky do výše pojistky či na pohledávky, ke kterým má společnost záruky, opravné položky společnost netvoří.

K dlouhodobým pohledávkám tvoří společnost opravné položky tak, aby účetní hodnota pohledávek v rozvaze odpovídala jejich současné hodnotě.

3.8. Závazky z obchodních vztahů

Závazky z obchodních vztahů jsou zaúčtovány ve jmenovité hodnotě.

3.9. Úvěry

Úvěry jsou zaúčtovány ve jmenovité hodnotě.

Za krátkodobý úvěr se považuje i část dlouhodobých úvěrů, která je splatná do jednoho roku od data účetní závěrky. Jako krátkodobý bankovní úvěr je v rozvaze vykazován i případný pasivní zůstatek běžného bankovního účtu.

Úroky z úvěrů jsou časově rozlišovány a účtovány do výsledku hospodaření za účetní období, eventuelně zvyšují pořizovací cenu dlouhodobého majetku do doby jeho aktivace.

3.10. Rezervy

Rezervy jsou vytvářeny k pokrytí budoucích závazků nebo výdajů, u nichž je znám účel, je pravděpodobné, že nastanou, avšak zpravidla není jistá částka a datum, k němuž vzniknou (např. otevřené soudní spory, očekávané náklady související se znečištěním životního prostředí, očekávané záporné saldo mezi náklady a výnosy spojené s likvidací majetku apod.).

Společnost vytváří především rezervy na sanaci Nové popelové skládky a na chybějící emisní povolenky (viz. bod Emisní povolenky).

3.11. Přepočty údajů v cizích měnách na českou měnu

Účetní operace v cizích měnách prováděné během roku jsou účtovány denním kurzem České národní banky.

Krátkodobý finanční majetek, krátkodobá aktiva a veškeré závazky v cizí měně jsou k datu účetní závěrky přepočteny dle platného kurzu vyhlášeného Českou národní bankou k tomuto datu a zjištěné kurzové rozdíly jsou proúčtovány ve prospěch finančních výnosů nebo na vrub finančních nákladů běžného období.

3.12. Finanční leasing

Finančním leasingem se rozumí pořízení dlouhodobého hmotného majetku způsobem, při kterém se po uplynutí nebo v průběhu sjednané doby úplatného užívání majetku uživatelem převádí vlastnictví majetku z vlastníka na uživatele a uživatel do převodu vlastnictví hradí platby za užívání, které jsou vykazovány v rámci nákladů.

Společnost účtuje o najatém majetku tak, že zahrnuje leasingové splátky do nákladů rovnoměrně po dobu trvání nájmu. Při ukončení nájmu s uplatněním možnosti odkupu je předmět leasingu zařazen do majetku společnosti v kupní ceně.

První splátka (akontace) při finančním leasingu je časově rozlišena a rozpouštěna po dobu nájmu do nákladů.

Technické zhodnocení najatého majetku se odpisuje po dobu nájmu. Po převzetí najatého majetku do vlastnictví nájemce se pořizovací cena technického zhodnocení zvýší o ocenění převzatého majetku a pokračuje se v odpisování z takto zvýšené pořizovací ceny.

3.13. Daně

3.13.1. Daňové odpisy dlouhodobého majetku

Pro účely výpočtu daňových odpisů dlouhodobého majetku jsou použity obě metody odpisování, tj. jak zrychlená tak lineární.

V případě dlouhodobého nehmotného majetku, ke kterému má společnost právo užívání na dobu určitou, se roční podíl stanoví jako podíl vstupní ceny a doby sjednané kupní smlouvou. Není-li smlouva sjednána na dobu určitou, odpisuje se rovnoměrně, a to software a nehmotné výsledky výzkumu a vývoje 36 měsíců a ostatní nehmotný majetek 72 měsíců.

3.13.2. Splatná daň

Splatná daň za účetní období vychází ze zdanitelného zisku. Zdanitelný zisk se odlišuje od čistého zisku vykázaného ve výkazu zisku a ztráty, neboť nezahrnuje položky výnosů nebo nákladů, které jsou zdanitelné nebo uznatelné v jiných obdobích, a dále nezahrnuje položky, které nepodléhají dani ani nejsou daňově odpočitatelné. Závazek společnosti z titulu splatné daně je vypočítán pomocí daňových sazeb platných k datu účetní závěrky.

3.13.3. Odložená daň

Výpočet odložené daně je založen na závazkové metodě vycházející z rozvahového přístupu.

Závazkovou metodou se rozumí postup, kdy při výpočtu bude použita sazba daně z příjmů platná v období, ve kterém budou daňový závazek nebo pohledávka uplatněny.

Rozvahový přístup znamená, že závazková metoda vychází ze všech přechodných rozdílů, jimiž jsou rozdíly mezi daňovou základnou aktiv, popřípadě pasiv a výší aktiv, popřípadě pasiv uvedených v rozvaze. Daňovou základnou aktiv, popřípadě pasiv, je hodnota těchto aktiv, popřípadě pasiv, uplatnitelná v budoucnosti pro daňové účely.

Ke každému rozvahovému dni společnost přehodnocuje neuznané odložené daňové pohledávky. Společnost vykazuje odloženou daňovou pohledávku v tom rozsahu, v jakém je pravděpodobné, že budoucí zdanitelný zisk bude schopen odloženou daňovou pohledávku pokrýt.

Odložená daň je zaúčtována do výkazu zisku a ztráty s výjimkou případů, kdy se vztahuje k položkám účtovaným přímo do vlastního kapitálu, a je tudíž zahrnuta do vlastního kapitálu.

Odložené daňové pohledávky a závazky jsou vzájemně započítány a v rozvaze vykážány v celkové netto hodnotě.

3.14. Snížení hodnoty

Ke každému rozvahovému dni společnost prověřuje účetní hodnotu svého majetku, aby identifikovala náznaky toho, zda nedošlo ke ztrátě ze snížení hodnoty majetku. Existují-li takové signály, je odhadnuta realizovatelná hodnota majetku a určen případný rozsah ztráty ze snížení hodnoty. Není-li možno realizovatelnou hodnotu jednotlivých položek majetku odhadnout, určí společnost realizovatelnou hodnotu nejmenší výnosové jednotky (např. organizačního útvaru), ke které majetek patří.

Realizovatelná hodnota představuje vyšší z hodnot čisté prodejní ceny a hodnoty z užívání.

Pokud je podle odhadu realizovatelná hodnota majetku (nebo výnosové jednotky) nižší než jeho účetní hodnota, je účetní hodnota majetku (výnosové jednotky) snížena na hodnotu realizovatelnou pomocí opravné položky.

3.15. Výpůjční náklady

Výpůjční náklady z úvěrů související s pořízením, výstavbou nebo výrobou dlouhodobého majetku jsou kapitalizovány jako součást pořizovací ceny takového majetku.

Veškeré ostatní výpůjční náklady jsou zaúčtovány do výkazu zisku a ztráty v období, se kterým časově souvisejí.

3.16. Výnosy

Výnosy jsou zaúčtovány k datu vyskladnění zboží a přechodu vlastnického práva na zákazníka nebo k datu uskutečnění služeb a jsou vykázány po odečtení slev a daně z přidané hodnoty.

Úrokový výnos je časově rozlišován na základě časové souvislosti dle nezaplacené části jistiny a platné úrokové sazby.

Příjem z dividend je zaúčtován ve chvíli, kdy je deklarováno právo na přijetí dividend.

3.17. Spotřební daň

Při prodeji zásob z daňových skladů (resp. v jiném rozhodném okamžiku) vznikne plátcům (společnostem ČESKÁ RAFINÉRSKÁ, a.s., ČEPRO, a.s., PARAMO, a.s., AGROPODNIK DOMAŽLICE a. s. a FAU s. r. o.) povinnost uhradit spotřební daň. Tato spotřební daň je následně přefakturována společnosti. Fakturované položky spotřební daně jsou účtovány do nákladů. Zároveň je spotřební daň fakturována zákazníkům společnosti a zaúčtována do výnosů.

Ve sledovaném období společnost AGROPODNIK DOMAŽLICE a. s. fakturovala společnosti spotřební daň v okamžiku naskladnění. Společnost však spotřební daň svým zákazníkům fakturovala v okamžiku vyskladnění výrobků ze skladu, tj. v okamžiku prodeje na konečné zákazníky. Z tohoto důvodu vznikal rozdíl, který byl v rozvaze vykázán jako součást zásob výrobků.

Společnost je rovněž zaregistrována jako plátce spotřební daně.

3.18. Použití odhadů

Sestavení účetní závěrky vyžaduje, aby vedení společnosti používalo odhady a předpoklady, jež mají vliv na vykazované hodnoty majetku a závazků k datu účetní závěrky a na vykazovanou výši výnosů a nákladů za sledované období. Vedení společnosti je přesvědčeno, že použité odhady a předpoklady se nebudou významným způsobem lišit od skutečných hodnot v následných účetních obdobích.

3.19. Mimořádné náklady a mimořádné výnosy

Tyto položky obsahují výnosy/náklady z operací zcela mimořádných vzhledem k běžné činnosti účetní jednotky, jakož i výnosy/náklady z mimořádných událostí nahodile se vyskytujících.

3.20. Změny způsobu oceňování, postupů odpisování a postupů účtování oproti předcházejícímu účetnímu období

Ve sledovaném období nedošlo k žádným významným změnám oproti 31. prosinci 2008.

3.21. Inventarizace zásob

Většina zásob Obchodní jednotky Rafinérie je spravována společností ČESKÁ RAFINÉRSKÁ, a.s. Společnost účtuje o zůstatku těchto zásob na základě vlastních údajů a údajů poskytnutých společností ČESKÁ RAFINÉRSKÁ, a.s. Obdobný způsob společnost používá u zásob skladovaných u jiných subjektů.

3.22. Emisní povolenky

O povolenkách na emise skleníkových plynů je účtováno jako o dlouhodobém nehmotném neodpisovaném majetku, oceňovaném pořizovací cenou případně reprodukční pořizovací cenou při bezúplatném nabytí.

Povolenky pro druhé obchodovatelné období (2008 – 2012) byly společnosti přiděleny na základě nařízení vlády ČR č. 80/2008 Sb. o Národním alokačním plánu (NAP) ze dne 25. února 2008 (datum schválení). Do majetku byla aktivována část pro rok 2009 ve výši 3 121 tis. ks, oceněná kurzem EEX a EUR k datu účinnosti (resp. platnosti) NAP, tj. k 5. březnu 2008. Souvztažně bylo o tomto nabytí účtováno jako o dotaci, která nesnižuje ocenění dlouhodobého nehmotného majetku.

O spotřebě povolenek se účtuje k rozvahovému dni v závislosti na odhadované výši emisí vyprodukovaných společností v daném účetním období, avšak maximálně do výše povolenek vykazovaných k rozvahovému dni na účtu společnosti. Ve stejné výši je do výnosů rozpouštěna dotace. Pokud odhadovaná výše emisí vyprodukovaných společností převyšuje výši povolenek vykazovaných na účtu společnosti, je na tento rozdíl vytvářena rezerva. Pro výpočet rezervy je použita tržní cena emisních povolenek platná k rozvahovému dni, popřípadě cena vyplývající z již uzavřených termínovaných obchodů na nákup povolenek.

4. Doplnující údaje k rozvaze a výkazu zisku a ztráty

4.1. Dlouhodobý nehmotný a hmotný majetek

4.1.1. Dlouhodobý nehmotný majetek („DNM“) – včetně emisních povolenek

Pořizovací cena

(údaje v tis. Kč)

	Stav k 31.12.2008	Přírůstky	Přeúčtování	Úbytky	Stav k 31.12.2009
Nehm. výsl. výzkumu a vývoje	254 556	5 746	37 907	-	298 209
Software	209 602	451	6 952	-	217 005
Ocenitelná práva	1 731 610	-	-	-	1 731 610
Jiný DNM	140 199	2 023 900	-	2 139 335	24 764
Nedokončený DNM	102 484	56 762	-46 071	-	113 175
Zálohy na DNM	-	88	-	-	88
Celkem	2 438 451	2 086 947	-1 212	2 139 335	2 384 851

Oprávkky

(údaje v tis. Kč)

	Stav k 31.12.2008	Přírůstky	Přeúčtování	Úbytky	Stav k 31.12.2009
Nehm. výsl. výzkumu a vývoje	148 812	42 874	-	-	191 686
Software	196 461	5 579	-	-	202 040
Ocenitelná práva	500 560	92 711	-	-	593 271
Jiný DNM	12 052	8 255	-	-	20 307
Celkem	857 885	149 419	-	-	1 007 304

Zůstatková hodnota

(údaje v tis. Kč)

	Stav k 31.12.2008	Stav k 31.12.2009
Nehm. výsl. výzkumu a vývoje	105 744	106 523
Software	13 141	14 965
Ocenitelná práva	1 231 050	1 138 339
Jiný DNM	128 147	4 457
Nedokončený DNM	102 484	113 175
Zálohy na DNM	-	88
Celkem	1 580 566	1 377 547

Významné položky

Mezi nejvýznamnější přírůstky nehmotného majetku patří Studie intenzifikace EJ ve výši 19 266 tis. Kč a Studie rozvoje kapacit polyolefinů ve výši 10 000 tis. Kč, které jsou k 31. prosinci 2009 vykazovány jako nedokončený nehmotný majetek.

Přírůstky a úbytky jiného DNM jsou popsány v rámci oddílu Emisní povolenky.

Odpisy dlouhodobého nehmotného majetku

Odpisy dlouhodobého nehmotného majetku zaúčtované do nákladů v roce 2009 činily 149 419 tis. Kč (včetně zůstatkové hodnoty likvidovaného majetku ve výši 0 tis. Kč) (2008 – 146 167 tis. Kč, včetně zůstatkové hodnoty likvidovaného majetku ve výši 249 tis. Kč).

Kapitalizované úroky

V letech 2009 a 2008 nebyly kapitalizovány úroky do dlouhodobého nehmotného majetku.

Nehmotný majetek neuvedený v rozvaze

Souhrnná výše tohoto majetku k 31. prosinci 2009 činila 2 188 tis. Kč (2008 – 2 150 tis. Kč).

Emisní povolenky

Společnost k 1. lednu 2009 vykazovala přebytek emisních povolenek alokovaných společnosti v roce 2008 ve výši 115 435 tis. Kč. V roce 2009 bylo na základě auditu Lloyd's Register EMEA proúčtováno zpřesnění (snížení) spotřeby povolenek za rok 2008 o 740 tis. Kč a dále bylo na přírůstky jiného DNM účtováno o přidělu emisních povolenek na rok 2009 v celkové výši 1 660 501 tis. Kč.

V průběhu běžného období došlo v rámci vypořádání dříve uzavřených derivátů (viz. bod 4.13) k prodeji emisních povolenek EUA v hodnotě 482 963 tis. Kč a nákupu kreditů CER v hodnotě 362 659 tis. Kč.

Dále v roce 2009 byly prodány veškeré zbývající emisní povolenky EUA v hodnotě 1 293 713 tis. Kč a v prosinci 2009 rovněž kredity CER v hodnotě 362 659 tis. Kč.

Vzhledem k tomu, že společnost k 31. prosinci 2009 měla nulový zůstatek alokovaných emisních povolenek, byla k tomuto datu, v souladu s ustanovením bodu 3.22, vytvořena rezerva na pokrytí vyprodukovaných emisí za rok 2009 ve výši 917 860 tis. Kč.

K 31. prosinci 2008 společnost zaúčtovala do ostatních provozních nákladů spotřebu emisních povolenek pokrývající vyprodukované emise za rok 2008 ve výši 1 470 577 tis. Kč.

4.1.2. Dlouhodobý hmotný majetek („DHM“)Pořizovací cena

(údaje v tis. Kč)

	Stav k 31.12.2008	Přírůstky	Přeúčtování	Úbytky	Stav k 31.12.2009
Pozemky	527	43	-	69	501
Stavby	8 007 802	94 406	410 942	23 936	8 489 214
Samostatné movité věci	17 203 521	270 180	899 529	72 653	18 300 577
- <i>Stroje a zařízení</i>	16 662 750	242 343	882 974	62 741	17 725 326
- <i>Dopravní prostředky</i>	509 029	27 558	15 989	9 892	542 684
- <i>Inventář</i>	13 756	-	-	10	13 746
- <i>Maj.pořízený leasingem</i>	16 171	279	566	10	17 006
- <i>Předměty z drahých kovů</i>	1 815	-	-	-	1 815
Jiný DHM	7 526	43	-5 083	6	2 480
Nedokončený DHM	3 103 392	647 158	-1 277 573	-	2 472 977
Zálohy na DHM	77 018	11 920	-26 603	-	62 335
Oceňovací rozdíl k nabytému majetku	3 487 819	-	-	-	3 487 819
Celkem	31 887 605	1 023 750	1 212	96 664	32 815 903

Oprávký

(údaje v tis. Kč)

	Stav k 31.12.2008	Přírůstky	Přeúčtování	Úbytky	Stav k 31.12.2009
Stavby	2 650 990	253 352	3 217	9 053	2 898 506
Samostatné movité věci	9 358 020	1 102 357	304	65 920	10 394 761
- <i>Stroje a zařízení</i>	9 025 403	1 085 089	-8 570	56 334	10 045 588
- <i>Dopravní prostředky</i>	322 169	15 487	8 420	9 576	336 500
- <i>Inventář</i>	8 720	638	-	10	9 348
- <i>Maj.pořízený leasingem</i>	1 728	1 143	454	-	3 325
- <i>Předměty z drahých kovů</i>	-	-	-	-	-
Jiný DHM	3 468	53	-3 521	-	-
Oceňovací rozdíl k nabytému majetku	2 867 763	232 521	-	-	3 100 284
Celkem	14 880 241	1 588 283	-	74 973	16 393 551

Opravné položky

(údaje v tis. Kč)

	Stav k 31.12.2008	Přírůstky	Přeúčtování	Úbytky	Stav k 31.12.2009
Stavby	31 555	4 561	-	16 408	19 708
Samostatné movité věci	54 433	5 361	-	4 402	55 392
- <i>Stroje a zařízení</i>	54 265	3 326	-	4 402	53 189
- <i>Dopravní prostředky</i>	168	2 035	-	-	2 203
Celkem	85 988	9 922	-	20 810	75 100

Zůstatková hodnota

(údaje v tis. Kč)

	Stav k 31.12.2008	Stav k 31.12.2009
Pozemky	527	501
Stavby	5 325 257	5 571 000
Samostatné movité věci	7 791 068	7 850 424
- <i>Stroje a zařízení</i>	7 583 082	7 626 549
- <i>Dopravní prostředky</i>	186 692	203 981
- <i>Inventář</i>	5 036	4 398
- <i>Maj.pořízený leasingem</i>	14 443	13 681
- <i>Předměty z drahých kovů</i>	1 815	1 815
Jiný DHM	4 058	2 480
Nedokončený DHM	3 103 392	2 472 977
Zálohy na DHM	77 018	62 335
Oceňovací rozdíl k nabytému majetku	620 056	387 535
Celkem	16 921 376	16 347 252

Významné položky

Mezi nejvýznamnější přírůstky nedokončeného dlouhodobého hmotného majetku patří Zvýšení výroby polypropylenu na 275 kt/rok ve výši 129 484 tis. Kč, Revamp pyrolýzní pece BA 102 ve výši 92 129 tis. Kč, Rekonstrukce pyrolýzní pece BA 103 ve výši 79 994 tis. Kč a Revamp pyrolýzní pece BA 101 ve výši 48 030 tis. Kč.

Mezi nejvýznamnější položky vyřazeného majetku patří prodej základů odsiřovacích kolon v celkové zůstatkové hodnotě 13 252 tis. Kč, částečná likvidace elektroodlučovačů 16 a 18 v celkové zůstatkové hodnotě 3 170 tis. Kč a likvidace 2 kusů kompenzace účinníku v zůstatkové hodnotě 1 427 tis. Kč.

Mezi největší položky nedokončeného dlouhodobého hmotného majetku (zůstatky investiční rozpracovanosti) patří následující významné investiční akce:

(údaje v tis. Kč)

	Zůstatek rozpracovanosti k 31.12.2009
Zvýšení výroby polypropylenu na 275 kt/rok	772 623
Intenzifikace EJ	489 820
Extraktivní destilace benzenu a zpracování C5 frakce	424 204
Revamp pyrolýzní pece BA 102	127 009

U všech výše uvedených akcí je předpokládán termín dokončení a aktivace do majetku v první polovině roku 2010.

Odpisy dlouhodobého hmotného majetku

Odpisy dlouhodobého hmotného majetku (bez oceňovacího rozdílu) v roce 2009 činily 1 359 540 tis. Kč (včetně zůstatkové hodnoty likvidovaného majetku 6 348 tis. Kč) (2008 – 1 346 804 tis. Kč, včetně zůstatkové hodnoty likvidovaného majetku 8 276 tis. Kč). Rozdíl mezi odpisy a přírůstky opravek v celkové výši 2 570 tis. Kč je z důvodu inventurního nálezů majetku.

Oceňovací rozdíl k nabytému majetku

Oceňovací rozdíl k nabytému majetku ve výši 3 487 819 tis. Kč vznikl v roce 1996 při vkladu části podniku a odpisuje se rovnoměrně po dobu 180-ti měsíců. Roční odpis účtovaný do nákladů v roce 2009 byl ve výši 232 521 tis. Kč (2008 – 232 522 tis. Kč).

Dočasné snížení hodnoty aktiv

Vedení společnosti provedlo k 31. prosinci 2009 analýzu, zda u jednotlivých peněžotvorných jednotek společnosti nedošlo ke ztrátě ze snížení hodnoty dlouhodobého majetku. Tato analýza byla zpracována na základě porovnání zůstatkových cen dlouhodobých aktiv k 31. prosinci 2009 s čistou současnou hodnotou budoucích peněžních toků definovaných ve schváleném střednědobém podnikatelském plánu. Na základě provedené analýzy vedení společnosti věří, že k 31. prosinci 2009 nedošlo ke ztrátě ze snížení hodnoty dlouhodobého majetku.

Hmotný majetek neuvedený v rozvaze

Souhrnná výše drobného majetku neuvedeného v rozvaze společnosti k 31. prosinci 2009 činí 129 873 tis. Kč (2008 – 131 277 tis. Kč).

Kapitalizované úroky

V letech 2009 a 2008 nebyly kapitalizovány úroky do dlouhodobého hmotného majetku.

Pozemky

Pozemky pod stavbami výrobního závodu společnosti a v okolí katastrálního území Záluží u Litvínova, Růžodol, Dolní Jiřetín, Kopisty, Konobrže a Dolní Litvínov nejsou ve vlastnictví společnosti. Z tohoto důvodu nejsou vykazovány v majetku společnosti. Výše uvedené pozemky vlastní mateřská společnost UNIPETROL, a.s.

Společnost má zřízeno věcné břemeno k užívání těchto nemovitostí (pozemků), které je zapsáno na katastrálním úřadě v Mostě.

Úplata za zřízení věcného břemene za rok 2009 činila 58 427 tis. Kč (2008 – 55 389 tis. Kč).

4.1.3. Dlouhodobý majetek zatížený zástavním právem

Společnost neměla k 31. prosinci 2009 zatížen žádný dlouhodobý majetek zástavním právem. Stejná skutečnost platila i k datu 31. prosinci 2008.

4.1.4. Majetek najatý formou finančního leasinguFinanční leasing s následnou koupí najaté věci

(údaje v tis. Kč)

Popis předmětu/ skupiny předmětů	Celková hodnota leasingu	Skutečně uhrazené splátky k 31.12.2008	Skutečně uhrazené splátky k 31.12.2009	Splatno v roce 2010	Splatno v dalších letech
Zařízení pro EJ	303 008	259 565	303 008	-	-
Dopravní prostředky	10 802	4 738	8 088	2 714	-
Celkem	313 810	264 303	311 096	2 714	-

V tabulce nejsou uvedené již ukončené smlouvy

Uvedené údaje jsou bez daně z přidané hodnoty, pokud je možno tuto daň uplatnit jako odpočet na vstupu.

V souvislosti s finančním nájmem bylo v roce 2009 do nákladů společnosti zaúčtováno 46 793 tis. Kč (2008 – 48 577 tis. Kč).

4.1.5. Operativní nájem (leasing)

(údaje v tis. Kč)

Popis předmětu/ skupiny předmětů	Datum zahájení	Datum ukončení	Zaúčtováno do nákladů v roce 2008	Zaúčtováno do nákladů v roce 2009	Odhad nákladů v roce 2010
Nájem železničních cisteren		Neurčito	255 914	255 031	255 031
Pozemky (UNIPETROL, a.s.)	21.7.1997	Neurčito	55 389	58 427	58 427
Nájem pozemků od ostatních společností		Neurčito	6 213	6 478	6 478
Nájem plynového hořáku	01.05.2004	Neurčito	2 369	2 369	2 369
Nájem vysokozdvihných vozíků	01.10.2004	31.12.2010	3 836	3 836	2 431
Nájem přepravních zařízení	01.12.2004	31.12.2010	954	950	318
Nájem zařízení na výrobu naft.koncentrátu	01.10.2004	31.10.2009	23 799	17 849	-
Nájem nebyt.prostor od ostatních společností		Neurčito	1 845	1 533	1 533
Nájem zařízení od ostatních společností		Neurčito	1 357	1 725	1 725
Celkem			351 676	348 198	328 312

Uvedené údaje jsou bez daně z přidané hodnoty, pokud je možno tuto daň uplatnit jako odpočet na vstupu.

4.2. Dlouhodobý finanční majetek

(údaje v tis. Kč)

	Stav k 31.12.2008	Přírůstky	Úbytky / převod do krátkodobých aktiv	Stav k 31.12.2009
Podíly v ovládaných a řízených osobách	896 500	-	-	896 500
Opravná položka	- 7 623	-	-	- 7 623
Podíly v účetních jednotkách pod podstatným vlivem	77 240	-	-	77 240
Půjčky a úvěry – ovl. a řídicí osoba, podstatný vliv	206 124	-	31 172	174 952
Pořizovací cena celkem	1 179 864	-	31 172	1 148 692
Opravná položka celkem	-7 623	-	-	-7 623
Zůstatková hodnota	1 172 241	-	31 172	1 141 069

4.2.1. Podíly v ovládaných a řízených osobách

31. 12. 2009

(údaje v tis. Kč, není-li uvedeno jinak)

Obchodní firma	Požizovací cena	Jmenovitá hodnota v Kč	Počet cenných papírů	Podíl v %	Vlastní kapitál spol.	Výsledek hospodaření za rok 2009	Opravná položka	Příjem z dividend a podílů za rok 2009	Zůstat. hodnota k 31.12.2009
UNIPETROL DOPRAVA, s.r.o.	759 532	Obchodní podíl		99,88	991 791	150 127	-	193 925	759 532
POLYMER INSTITUTE BRNO, spol. s r.o.	104 695	Obchodní podíl		99,00	114 473	7 771	-	5 287	104 695
CHEMOPETROL, a.s.	2 000	1 000 000	2	100,00	1 856	-27	-108	-	1 892
HC BENZINA Litvínov, a.s.	27 293	100 000	596	70,95	30 017	2 515	-7 515	-	19 778
UNIPETROL SLOVENSKO s. r. o.	2 980	Obchodní podíl		86,96	121 434	58 001	-	-	2 980
Celkem	896 500						-7 623	199 212	888 877

V roce 2009 Valná hromada společnosti HC Litvínov, a.s. na svém mimořádném zasedání dne 19. srpna 2009 schválila změnu obchodní firmy společnosti z HC Litvínov, a.s. na HC BENZINA Litvínov, a.s. Tato skutečnost byla zapsána do obchodního rejstříku dne 31. srpna 2009.

Dne 13. října 2009 došlo ke změně obchodního jména společnosti UNIRAF SLOVENSKO s.r.o. na UNIPETROL SLOVENSKO s. r. o.

Sídla dceřiných společností jsou následující :

UNIPETROL DOPRAVA, s.r.o.
Litvínov - Růžodol č.p. 4
436 70 Litvínov

POLYMER INSTITUTE BRNO, spol. s r.o.
Tkalcovská 36/2
656 49 Brno okres: Brno-město

HC BENZINA Litvínov, a.s.
S.K. Neumanna 1598, zimní stadion
436 01 Litvínov

CHEMOPETROL, a.s.
Litvínov – Záluží 1
436 70 Litvínov

UNIPETROL SLOVENSKO s. r. o.
Panónska cesta 7
850 00 Bratislava
Slovenská republika

31. 12. 2008

(údaje v tis. Kč, není-li uvedeno jinak)

Obchodní firma	Požizovací cena	Jmenovitá hodnota v Kč	Počet cenných papírů	Podíl v %	Vlastní kapitál spol.	Výsledek hospodaření za rok 2008	Opravná položka	Příjem z dividend a podílů za rok 2008	Zůstatková hodnota k 31.12.2008
UNIPETROL DOPRAVA, s.r.o.	759 532		Obchodní podíl	99,88	1 036 694	137 418	-	140 875	759 532
POLYMER INSTITUTE BRNO, spol. s r.o.	104 695		Obchodní podíl	99,00	112 041	5 314	-	8 663	104 695
CHEMOPETROL, a.s.	2 000	1 000 000	2	100,00	1 883	-8	-108	-	1 892
HC Litvínov, a.s.	27 293	100 000	596	70,95	27 352	-14 308	-7 515	-	19 778
UNIRAF SLOVENSKO s.r.o.	2 980		Obchodní podíl	86,96	64 462	49 825	-	72 300	2 980
Celkem	896 500						-7 623	221 838	888 877

Dne 25. dubna 2008 došlo ke změně zápisu v obchodním rejstříku, kdy společnost CHEMICKÁ SERVISNÍ, a. s. byla přejmenována na společnost CHEMOPETROL, a.s. Společnost CHEMOPETROL, a.s. nevyvíjela v roce 2008 podnikatelskou činnost.

4.2.2. Podíly v účetních jednotkách pod podstatným vlivem

31. 12. 2009

(údaje v tis. Kč, není-li uvedeno jinak)

Název společnosti	Požizovací cena	Jmenovitá hodnota v Kč	Počet cenných papírů	Podíl v %	Vlastní kapitál spol.	Výsledek hospodaření za rok 2009	Opravná položka	Příjem z dividend za rok 2009	Zůstatková hodnota k 31.12.2009
CELIO a.s.	77 240	1 000 000 10 000	77 1	40,53	245 542	8 312	-	3 850	77 240
Celkem	77 240						-	3 850	77 240

31. 12. 2008

(údaje v tis. Kč, není-li uvedeno jinak)

Název společnosti	Požizovací cena	Jmenovitá hodnota v Kč	Počet cenných papírů	Podíl v %	Vlastní kapitál spol.	Výsledek hospodaření za rok 2008	Opravná položka	Příjem z dividend za rok 2008	Zůstatková hodnota k 31.12.2008
CELIO a.s.	77 240	1 000 000 10 000	77 1	40,53	246 730	12 376	-	3 850	77 240
Celkem	77 240						-	3 850	77 240

4.2.3. Půjčky a úvěry - ovládající a řídící osoba

31. 12. 2009

(údaje v tis. Kč, není-li uvedeno jinak)

Společnost	Částka	Úroková sazba	Úrok za rok 2009	Datum splatnosti	Jištění	Země (měna)
ČESKÁ RAFINÉRSKÁ, a.s.	174 952	1M PRIBOR + 0,75%	5 916	06/2016	Bez zajištění	ČR (CZK)
Celkem	174 952		5 916			

Společnost eviduje půjčku vůči společnosti ČESKÁ RAFINÉRSKÁ, a.s. Jedná se o půjčku z titulu financování výstavby Komory 11 dle Smlouvy o zajištění výstavby a financování díla „Zprovoznění komory K11 a D destilace, Stavby 3611“. Zůstatek půjčky k 31. prosinci 2009 činí celkem 206 287 tis. Kč. Částka 31 335 tis. Kč, splatná v roce 2010, je vykázána v jiných krátkodobých pohledávkách.

31. 12. 2008

(údaje v tis. Kč, není-li uvedeno jinak)

Společnost	Částka	Úroková sazba	Úrok za rok 2008	Datum splatnosti	Jištění	Země (měna)
ČESKÁ RAFINÉRSKÁ, a.s.	206 124	1M PRIBOR + 0,75%	11 766	06/2016	Bez zajištění	ČR (CZK)
Celkem	206 124		11 766			

Zůstatek půjčky k 31. prosinci 2008 činil celkem 237 458 tis. Kč, přičemž 31 334 tis. Kč bylo vykázáno v jiných krátkodobých pohledávkách.

4.2.4. Dlouhodobý finanční majetek zatížený zástavním právem

Společnost neměla k 31. prosinci 2009 ani k 31. prosinci 2008 zatížen žádný finanční majetek zástavním právem.

4.3. Zásoby

4.3.1. Opravné položky

(údaje v tis. Kč)

	Stav k 31.12.2008	Přírůstky	Úbytky	Stav k 31.12.2009
Materiál celkem	434 524	109 840	95 095	449 269
• <i>Náhradní díly</i>	241 410	73 879	22 543	292 746
• <i>Suroviny (především ropa)</i>	193 114	35 961	72 552	156 523
Polotovary vl. výroby	6 019	732	6 747	4
Hotové výrobky	36 740	11 147	36 255	11 632
Zboží	36 109	4 437	32 025	8 521
Celkem	513 392	126 156	170 122	469 426

Společnost provádí analýzu stavu zásob, jejímž výsledkem je definování strategické a pojistné zásoby v oblasti náhradních dílů. Za strategickou zásobu je považován materiál, který je specifický a jehož výroba je dlouhodobá (v případě potřeby není okamžitě dostupný). V této kategorii je testována pouze využitelnost tohoto materiálu. Za pojistnou zásobu je považován materiál, který slouží k běžné údržbě a je běžně dostupný. V této kategorii je testována jak využitelnost, tak i dočasné znehodnocení z hlediska obrátky tohoto materiálu na skladě.

Na základě těchto komplexních analýz a zároveň vlivu zářezek s čtyřletým cyklem byly v průběhu roku a k 31. prosinci 2009 aktualizovány opravné položky.

4.3.2. Zásoby předané do konsignačních skladů

Hodnota zásob předaných do konsignačních skladů činila k datu účetní závěrky 69 585 tis. Kč (2008 – 39 266 tis. Kč). Jednalo se o zásoby hotových výrobků (plasty), které s ohledem na skladovací kapacity společnosti bylo nutno uskladnit u vybraných zákazníků a externích skladovatelů.

4.4. Dlouhodobé pohledávky

(údaje v tis. Kč)

Společnost	Popis	Splatnost pohledávky	Stav k 31.12.2009			Stav k 31.12.2008
			Jmenovitá hodnota	Opravná položka	Čistá současná hodnota	
UNIPETROL TRADE a.s.	Prodej pohledávky	2012	22 000	-768	21 232	31 142
Dlouhodobé poskytnuté zálohy:						
SDP Logistics s.r.o. Jesenice	Palety a skladování		14 450	-	14 450	14 450
BENZINA, s.r.o.	Karty Benzina		116	-	116	116
Bydlete s námi s.r.o. Most			9	-	9	9
AGRO GROUP a.s. Brno	Karty na vjezd		2	-	2	2
Celkem			36 577	-768	35 809	45 719

UNIPETROL TRADE a.s. (dříve společnost C.H.T., a.s.)

V roce 2001 postoupila společnost CHEMOPETROL, a.s. na UNIPETROL TRADE a.s. část svojí pohledávky za společností CHEMAPOL GROUP, a.s. ve jmenovité hodnotě 150 000 tis. Kč za 130 000 tis. Kč. Platby jsou prováděny dle splátkového kalendáře do roku 2012.

Jmenovitá hodnota postoupené pohledávky, vykázaná v rozvaze k 31. prosinci 2009, činí celkem 33 000 tis. Kč (2008 – 44 000 tis. Kč). Částka 11 000 tis. Kč (2008 – 11 000 tis. Kč), splatná v roce 2010, je vykázána v krátkodobých pohledávkách z obchodních vztahů.

Vzhledem k dlouhodobému časovému horizontu splátek byla k 31. prosinci 2009 k této pohledávce vytvořena opravná položka (na základě diskontovaných budoucích splátek) v celkové výši 2 182 tis. Kč (2008 – 3 596 tis. Kč). Část opravné položky ve výši 1 414 tis. Kč (2008 – 1 738 tis. Kč), vztahující se ke splátce v roce 2010, je vykázána v rámci opravných položek ke krátkodobým pohledávkám z obchodních vztahů.

Dlouhodobé poskytnuté zálohy

V souladu s uzavřenými smlouvami byly vybraným dodavatelům služeb poskytnuty zálohy v celkové výši 14 577 tis. Kč (2008 – 14 577 tis. Kč), které jsou vykázány v rámci dlouhodobých pohledávek.

Věková struktura dlouhodobých pohledávek

(údaje v tis. Kč)

Rok	Kategorie	Do splatnosti		Celkem
		Ve skupině	Mimo skupinu	
31.12.2009	Pohledávky z obch.vztahů	22 000	-	22 000
	Opravné položky	-768	-	-768
	Dlouhodobé poskytnuté zálohy	116	14 461	14 577
	Opravné položky	-	-	-
	Celkem	21 348	14 461	35 809
31.12.2008	Pohledávky z obch.vztahů	33 000	-	33 000
	Opravné položky	-1 858	-	-1 858
	Dlouhodobé poskytnuté zálohy	116	14 461	14 577
	Opravné položky	-	-	-
	Celkem	31 258	14 461	45 719

Pozn.: skupinou se rozumí společnosti konsolidačního celku UNIPETROL a PKN Orlen.

4.5. Krátkodobé pohledávky

4.5.1. Věková struktura pohledávek

(údaje v tis. Kč)

Rok	Kategorie	Ve splatnosti		Po splatnosti						Celkem	
		Ve skup.	Mimo skupinu	Ve skup.	Mimo skupinu	0 až 30 dní		30 až 180 dní			nad 180 dní
						Ve skup.	Mimo skup.	Ve skup.	Mimo skup.		
31.12.2009	Krátkodobé obchodní pohledávky	2 029 787	4 967 956	78 963	164 059	229 467	76 907	-	315 754	7 862 893	
	Opravné položky	-1 414	-	-	-	-	-3 620	-	-139 580	-144 614	
	Ostatní pohledávky	368 050	276 607	-	-	-	-	-	3 134	647 791	
	Opravné položky	-	-	-	-	-	-	-	-3 134	-3 134	
	Pohledávky brutto	2 397 837	5 244 563	78 963	164 059	229 467	76 907	-	318 888	8 510 684	
	Celkem OP	-1 414	-	-	-	-	-3 620	-	-142 714	-147 748	
	Pohledávky netto	2 396 423	5 244 563	78 963	164 059	229 467	73 287	-	176 174	8 362 936	
31.12.2008	Krátkodobé obchodní pohledávky	1 347 521	4 048 794	43 281	272 852	2 979	153 488	-	238 397	6 107 312	
	Opravné položky	-1 738	-	-	-	-	-8 242	-	-128 076	-138 056	
	Ostatní pohledávky	547 984	942 890	-	-	-	-	-	3 140	1 494 014	
	Opravné položky	-	-	-	-	-	-	-	-3 140	-3 140	
	Pohledávky brutto	1 895 505	4 991 684	43 281	272 852	2 979	153 488	-	241 537	7 601 326	
	Celkem OP	-1 738	-	-	-	-	-8 242	-	-131 216	-141 196	
	Pohledávky netto	1 893 767	4 991 684	43 281	272 852	2 979	145 246	-	110 321	7 460 130	

Skupinou se rozumí společnosti konsolidačního celku UNIPETROL a PKN Orlen. V řádce krátkodobé pohledávky je uvedena věková struktura pohledávek z obchodních vztahů (ř. rozvahy C.III.1.) a v řádce ostatní pohledávky je uvedena věková struktura krátkodobých pohledávek vykazovaných na řádce rozvahy C.III.2. až C.III.9. Souběžně jsou také uváděny příslušné opravné položky.

4.5.2. Dohadné účty aktivní

Součástí zůstatku je dohadná položka vůči společnosti ČESKÁ RAFINÉRSKÁ, a.s. v celkové výši 189 952 tis. Kč. 178 220 tis. Kč z celkové částky se týká doúčtování procesing fee za rok 2009.

Zůstatek účtu dále zahrnuje dohadné položky na nevyfakturované dodávky mezi procesory AGIP Česká republika, s.r.o. (od ledna 2010 Eni Česká republika, s.r.o.) a Shell Czech Republic a.s. dle Procesingové smlouvy ve výši 23 394 tis. Kč (2008 - 25 140 tis. Kč).

Součástí zůstatku dohadných účtů aktivních je rovněž konečné vyúčtování smlouvy Střediska servisních služeb za rok 2009 ve výši 71 594 tis. Kč (2008 – 26 554 tis. Kč) mezi UNIPETROL SERVICES, s.r.o. (poskytovatel služby) a společností.

Nejvýznamnější položkou k 31. prosinci 2008 byly cenové dobropisy od spřízněných společností ve výši 256 946 tis. Kč, které společnost obdržela v roce 2009, ale vztahovaly se k dodávkám ropy z listopadu a prosince 2008.

4.5.3. Stát – daňové pohledávky a dotace

K 31. prosinci 2009 je na tomto řádku rozvahy vykazována pohledávka vyplývající ze zaplacených záloh na daň z příjmů právnických osob v celkové výši 11 726 tis. Kč (2008 – 555 655 tis. Kč).

Dále je zde vykazována pohledávka z titulu spotřební daně ve výši 27 966 tis. Kč (2008 – 97 614 tis. Kč)

4.5.4. Jiné pohledávky

Pohledávka z titulu	(údaje v tis. Kč)	
	Stav k 31.12.2009	Stav k 31.12.2008
ČESKÁ RAFINÉRSKÁ, a.s. – záruka na spotřební daň	-	191 500
Celní úřad Most – zajištění spotřební daně	34 677	44 327
Reálná hodnota derivátů k obchodování - Emission Allowances Swaps EUA/CER (viz bod 4.13)	95 527	149 162
Reálná hodnota derivátů k obchodování – měnové forwardy a swapy (viz bod 4.13)	47 146	-
Pohledávka za společností ČESKÁ RAFINÉRSKÁ, a.s. – financování Komory 11 (viz bod 4.2.3)	31 335	31 334
Ostatní pohledávky	4 663	4 682
Opravné položky	-3 134	-3 140
Jiné pohledávky celkem	210 214	417 865

4.6. Krátkodobý finanční majetek

(údaje v tis. Kč)

	Stav k 31.12.2009	Stav k 31.12.2008
Pokladna	242	328
Ceniny	154	256
Peníze	396	584
Běžné účty	159 950	96 848
Účty v bankách	159 950	96 848
Krátkodobý finanční majetek celkem	160 346	97 432

K 31. prosinci 2009 měla společnost omezeno disponování s prostředky na vázaném účtu u Komerční banky, a.s. se zůstatkem 51 343 tis. Kč (2008 – 62 842 tis. Kč). Na tento účet byly do 31. prosince 2003 ukládány peněžní prostředky určené na rekultivaci, zajištění péče asanaci Nové popelové skládky. Prostředky na tomto účtu mohou být použity pouze k danému účelu. Jejich čerpání je podmíněno souhlasem Krajského úřadu Ústeckého kraje, odboru životního prostředí. V měsíci prosinci 2009 byl udělen souhlas k částečnému čerpání vázaného účtu a bylo vyčerpáno 12 000 tis. Kč.

4.7. Náklady příštích období

(údaje v tis. Kč)

Časové rozlišení z titulu	Stav k 31.12.2009	Stav k 31.12.2008
Velkoobchod PHM Benzina	-	135 508
Časové rozlišení nákladů vynaložených na obnovu katalyzátorů	120 071	147 411
Časové rozlišení pojištění	56 587	99 963
Odběratelské databáze	30 613	41 535
Ostatní	27 394	29 636
Náklady příštích období celkem	234 665	454 053

Časové rozlišení nákladů vynaložených na obnovu katalyzátorů

Jedná se o katalyzátory s dobou použitelnosti od 2 do 8 let, které jsou nasypány v zařízení a společnost je postupně odpisuje do nákladů.

Časové rozlišení pojištění

Společnost má pojištěn majetek a stroje proti všem rizikům a ztrátám z hospodaření na základě pojistných smluv, které jsou uzavřeny na dobu až do 30. listopadu 2010. V prosinci 2009 uhradila společnost první ze dvou splátek na tyto pojistné smlouvy, která je předmětem zůstatku časového rozlišení.

Databáze odběratelů

V roce 2007 společnost koupila v rámci programu „Posílení Corporate Governance ve skupině UNIPETROL“ databáze odběratelů od dceřiných společností společnosti

UNIPETROL TRADE a.s. Celková částka byla zachycena jako náklady příštích období a je po dobu 5 let rovnoměrně účtována do *Ostatních provozních nákladů*. Za období roku 2009 byla do nákladů zaúčtována částka 10 922 tis. Kč (2008 – 8 741 tis. Kč) z toho 10 198 tis. Kč (2008 – 10 067 tis. Kč) do *Ostatních provozních nákladů* a 724 tis. Kč (2008 – -1 326 tis. Kč) do kurzových rozdílů.

Velkoobchod PHM Benzina

Společnost UNIPETROL RAFINÉRIE a.s. uzavřela v roce 2004 smlouvu o převodu velkoobchodní činnosti v oblasti prodeje pohonných hmot se společností BENZINA a.s. Celková hodnota předmětu převodu byla ustanovena na základě znaleckého posudku ve výši 720 000 tis. Kč. Celková částka byla zachycena jako náklady příštích období a je po dobu 5 let rovnoměrně účtována do *Ostatních provozních nákladů*. Za období roku 2009 byla do nákladů zaúčtována částka 135 508 tis. Kč (2008 – 147 828 tis. Kč). K 31. prosinci 2009 je již zůstatek na časovém rozlišení nula.

4.8. Vlastní kapitál

4.8.1. Změny vlastního kapitálu

31. 12. 2009

Na základě rozhodnutí jediného společníka byla ztráta roku 2008 ve výši 790 878 tis. Kč uhrazena z nerozděleného zisku minulých let.

V průběhu roku 2009 byly ze sociálního fondu čerpány prostředky ve výši 310 tis. Kč (2008 – 1 627 tis. Kč).

31. 12. 2008

Na základě rozhodnutí jediného společníka byl v roce 2008 proveden přiděl do zákonného rezervního fondu ve výši 107 992 tis. Kč, a to z nerozděleného zisku minulých let.

V souladu s rozhodnutím jediného společníka společnost vyplatila v roce 2008 dividendy ve výši 3 750 000 tis. Kč, a to z nerozděleného zisku minulých let.

4.9. Rezervy

(údaje v tis. Kč)

	Rezerva na asanace – daňově uznatelná	Rezerva na asanace – daňově neuznatelná	Rezerva na chybějící emisní povolenky	Ostatní rezervy	Rezervy celkem
Zůstatek k 31.12.2008	61 159	99 270	-	119 637	280 066
Tvorba rezerv	-	24 181	917 860	33 277	975 318
Rozpuštění rezerv	12 000	-	-	42 384	54 384
Zůstatek k 31.12.2009	49 159	123 451	917 860	110 530	1 201 000

Společnost hydraulicky dopravuje zbytkovou část produkce popelů a škváry z tepláren do odkaliště Nová popelová skládka. Dle podmínek zákona č. 185/2001 Sb., o odpadech, společnost do 31. prosince 2003 vytvářela jednak daňově uznatelnou rezervu na rekultivaci, zajištění péče o skládku a asanaci po ukončení jejího provozu a dále ještě dotvářela účetní rezervu do výše celkových odhadovaných nákladů spojených s rekultivací.

Na základě aktualizované studie byly upřesněny celkové náklady rekultivačních prací plánovaných do roku 2043 a z kalkulována jednotlivá tvorba a čerpání rezerv. Z důvodu započítání asanace skládky společnost již netvoří daňově uznatelnou rezervu.

V roce 2009 došlo na základě uděleného souhlasu Krajského úřadu Ústeckého kraje, odboru životního prostředí k čerpání zákonné rezervy ve výši 12 000 tis. Kč (2008 – 0 tis. Kč). Čerpání rezervy se týkalo prací, které souvisely s akcemi SO 001, SO 002 a SO 009 a byly prováděny v letech 2008 a 2009.

Jak je uvedeno v bodě 4.1.1, společnost měla k 31. prosinci 2009 nulový zůstatek alokovaných emisních povolenek. Z tohoto důvodu byla k 31. prosinci 2009 vytvořena rezerva na pokrytí vyprodukovaných emisí za rok 2009 ve výši 917 860 tis. Kč. Pro výpočet rezervy byla použita tržní cena emisních povolenek platná k rozvahovému dni, popřípadě cena vyplývající z již uzavřených termínovaných obchodů na nákup povolenek.

V ostatních rezervách je zejména prezentována rezerva na schválenou a plánovanou likvidaci dlouhodobého majetku a rezerva na budoucí závazky vyplývající z kolektivní smlouvy představující odměny při odchodu do důchodu.

4.10. Dlouhodobé závazky

K datu účetní závěrky společnost neviduje dlouhodobé závazky po lhůtě splatnosti.

(údaje v tis. Kč)

Rok	Kategorie	Do splatnosti		Celkem
		Ve skupině	Mimo skupinu	
31.12.2009	Dlouhodobé závazky	1 133 376	836 162	1 969 538
31.12.2008	Dlouhodobé závazky	1 434 790	1 341 833	2 776 623

4.10.1. Závazky - ovládající a řídicí osoba

V letech 1999 až 2003 načerpala společnost UNIPETROL RPA, s.r.o. (jako nástupnická společnost společnosti CHEMOPETROL, a.s.), prostřednictvím své mateřské společnosti peněžní prostředky určené na financování a refinancování investičních akcí souvisejících s obnovou a rozvojem petrochemických výrobníků. Z tohoto titulu jsou tyto závazky v rozvaze vykazovány v řádku *B.II.2 jako dlouhodobé závazky - ovládající a řízená osoba*. Splátky těchto poskytnutých peněžních prostředků, které budou zaplacený v následujících dvanácti měsících jsou vykázány v řádku *B.III.2. jako krátkodobé závazky – ovládající a řídicí osoba*.

(údaje v tis. Kč)

Věřitel	Účel úvěru/ zajištění	Stav k 31.12.2009	Stav k 31.12.2008	Datum poslední platby
UNIPETROL, a.s.	<i>Intenzifikace a modernizace etylenové jednotky</i>	142 610	237 683	30.6.2012
	Nezajištěno			
UNIPETROL, a.s.	Intenzifikace a modernizace výroby HDPE	225 131	337 697	16.7.2012
	Nezajištěno			
UNIPETROL, a.s.	Licence HDPE a PP	143 850	215 774	15.8.2012
	Nezajištěno			
Mezisoučet za mateřskou společnost UNIPETROL, a.s.		511 591	791 154	
ČESKÁ RAFINÉRSKÁ, a.s.	Úvodní náplň ropy v MERO IKL	621 785	643 636	
Celkem		1 133 376	1 434 790	

Průměrná úroková sazba u výše uvedených dlouhodobých závazků v roce 2009 činila 3,381% (2008 – 4,610 %).

Celková výše záúčtovaných úroků vztahujících se k závazkům vůči mateřské společnosti v účetním období roku 2009 činila 32 017 tis. Kč (2008 – 58 070 tis. Kč). V roce 2009 a 2008 nebyly žádné úroky z těchto závazků kapitalizovány.

Dále je zde evidován dlouhodobý závazek vůči společnosti ČESKÁ RAFINÉRSKÁ, a.s. související s půjčkou tzv. úvodní náplně ropy umístěné v ropovodu MERO IKL, která byla touto společností převedena na společnost UNIPETROL RPA, s.r.o. (jako nástupnickou společnost společnosti UNIPETROL RAFINÉRIE a.s.) ke dni 1. srpna 2003, v souvislosti se

zahájením projektu přepracovací rafinérie. Uvedený závazek vůči společnosti ČESKÁ RAFINÉRSKÁ, a.s. bude vyrovnán po ukončení projektu vrácením zapůjčené ropy. Tento závazek byl k datu účetní závěrky přeceněn na reálnou hodnotu. Celková výše dlouhodobého závazku činí k 31. prosinci 2009 – 621 785 tis. Kč (2008 – 643 636 tis. Kč).

4.10.2. Jiné závazky

(údaje v tis. Kč)

Společnost	Účel závazku	Měna	Stav k 31.12.2009	Stav k 31.12.2008	Splátkové období
SKANSKA CZ, a.s.	Investiční pozastávka	CZK	-	34 078	
Ostatní	Jistina - nájemné	CZK	72	73	Po ukončení nájemních smluv
Celkem			72	34 151	

Závazek vůči společnosti SKANSKA CZ, a.s. byl v průběhu roku 2009 splacen.

4.10.3. Souhrnná splatnost dlouhodobých závazků

(údaje v tis. Kč)

Splatnost v letech	2011	2012	2013	2014	V dalších letech	Celkem
Závazky k ovládaným a řízeným osobám	279 563	232 028	-	-	-	511 591
Jiné závazky	-	-	-	-	-	-
Celkem	279 563	232 028	-	-	-	511 591

Součástí dlouhodobých závazků je dále odložená daň ve výši 836 090 tis. Kč (2008 – 1 307 682 tis. Kč), která je detailně popsána v bodě 4.14.1.

Uvedená tabulka nezahrnuje závazek vůči společnosti ČESKÁ RAFINÉRSKÁ, a.s. a ostatní jiné závazky (jistiny k nájemnému).

4.11. Krátkodobé závazky

4.11.1. Věková struktura krátkodobých závazků

K datu účetní závěrky společnost neviduje krátkodobé závazky po lhůtě splatnosti.

(údaje v tis. Kč)

Rok	Kategorie	Do splatnosti		Celkem
		Ve skupině	Mimo skupinu	
31.12.2009	Závazky z obchodních vztahů	4 921 908	2 876 328	7 798 236
	Ostatní	9 672 250	2 122 222	11 794 472
	Krátkodobé závazky CELKEM	14 594 158	4 998 550	19 592 708
31.12.2008	Závazky z obchodních vztahů	2 375 404	2 243 753	4 619 157
	Ostatní	10 050 184	2 505 624	12 555 808
	Krátkodobé závazky CELKEM	12 425 588	4 749 377	17 174 965

Pozn.: skupinou se rozumí společnosti konsolidačního celku UNIPETROL a PKN Orlen.

4.11.2. Závazky – ovládající a řídící osoba

(údaje v tis. Kč)

Věřitel	Účel úvěru	Stav k 31.12.2009	Stav k 31.12.2008	Splatnost
UNIPETROL, a.s.	<i>Intenzifikace a modernizace etylenové jednotky</i>	95 073	95 073	30.12.2010
UNIPETROL, a.s.	Intenzifikace a modernizace výroby HDPE	112 565	112 566	16.7.2010
UNIPETROL, a.s.	Licence HDPE a PP	71 925	71 925	16.8.2010
UNIPETROL, a.s.	Provozní financování	7 043 930	7 690 154	leden 2010
Celkem		7 323 493	7 969 718	

Jedná se o roční splátky peněžních prostředků čerpaných od mateřské společnosti, určené na financování a refinancování investičních akcí související s obnovou a rozvojem petrochemických výrobních (viz bod 4.10.1.), popřípadě o provozní zdroje poskytnuté mateřskou společností.

4.11.3. Dohadné účty pasivní

Dohadné položky vykazované k 31. prosinci 2009 a 2008 zahrnují nevyfakturované dodávky (především služeb spojených s dopravou a dodávky technologických služeb), kdy plnění nastalo v roce běžném a fakturace proběhne až v roce následujícím.

Prostřednictvím dohadných účtů pasivních byly do výsledku hospodaření zaúčtovány i osobní náklady ve výši 113 802 tis. Kč (2008 – 122 727 tis. Kč), které budou vyplaceny až v následujícím roce. Jedná se o alikvót odměn, které jsou vypláceny jednou ročně a náklady na nevyčerpanou dovolenou roku 2009.

4.11.4. Závazky ze sociálního zabezpečení a zdravotního pojištění

Celková výše závazků (zaúčtování mezd za měsíc prosinec) pojistného na sociální zabezpečení a příspěvku na státní politiku zaměstnanosti a veřejného zdravotního pojištění k 31. prosinci 2009 činila 39 565 tis. Kč (2008 – 44 370 tis. Kč). Tyto závazky byly k rozvahovému datu ve splatnosti a byly k datu sestavení účetní závěrky řádně splaceny.

4.11.5. Stát – daňové závazky a dotace

K 31. prosinci 2009 je na tomto řádku rozvahy vykazován závazek vyplývající z odvodu daně z příjmů fyzických osob z titulu zaúčtovaných mezd za měsíc prosinec 2009 v celkové výši 13 716 tis. Kč (2008 – 15 113 tis. Kč). Závazek z odvodu daně z příjmů fyzických osob byl k datu sestavení účetní závěrky řádně splacen.

Dále je zde vykazován závazek z titulu vlastní daňové povinnosti DPH ve výši 655 431 tis. Kč (2008 – 351 213 tis. Kč).

Zůstatek dotace ze státního rozpočtu z titulu emisních povolenek je k 31. prosinci 2009 nulový (2008 – 115 435 tis. Kč).

Dále je zde vykazován závazek z titulu ekologické daně ve výši 809 tis. Kč (2008 – 821 tis. Kč). K 31. prosinci 2008 byl ještě součástí této položky zůstatek silniční daně ve výši 52 tis. Kč. Tento titul vykazuje k 31.12.2009 nulový zůstatek.

4.11.6. Jiné závazky

(údaje v tis. Kč)

Společnost	Účel závazku	Měna	Stav k	Stav k
			31.12.2009	31.12.2008
ČESKÁ RAFINERSKÁ, a.s.	Závazek z titulu spotřební daně	CZK	2 193 542	1 956 359
ČEPRO, a.s.	Závazek z titulu spotřební daně	CZK	829 988	826 742
Ostatní daňové sklady	Závazek z titulu spotřební daně	CZK	153 698	179 488
	Přecenění měnových forwardů na reálnou hodnotu	CZK	307	-
Ostatní	Především závazky vůči celnímu orgánu	CZK	121	7 323
Celkem			3 177 656	2 969 912

4.12. Bankovní úvěry**4.12.1. Bankovní úvěry dlouhodobé**

Společnost nevykazuje k 31.12.2009 ani k 31.12.2008 zůstatek dlouhodobých bankovních úvěrů.

Z důvodu výše uvedené skutečnosti nebyly v roce 2009 ani v roce 2008 zaúčtovány žádné úroky vztahující se k dlouhodobým bankovním úvěrům.

4.12.2. Krátkodobé bankovní úvěry

Přehled krátkodobých bankovních úvěrů podle měn a průměrné efektivní úrokové sazby

(údaje v tis. Kč, není-li uvedeno jinak)

	v tis. měny			Celkem v tis. CZK	Průměrná efektivní úroková sazba
	CZK	USD	EUR		
Zůstatek k 31.12.2009	8 715	112	3 885	113 598	2,160
Zůstatek k 31.12.2008	-	-	751	20 237	3,602

(údaje v tis. Kč)

Banka/ Věřitel	Zůstatek k 31.12.2009	Zůstatek k 31.12.2008	Forma zajištění
Krátkodobé bankovní úvěry sloužící k financování provozních potřeb společnosti			
Kontokorent	113 598	20 237	nezajištěno
Celkem	113 598	20 237	

Kontokorenty, jejichž splatnost uplynula před datem sestavení účetní závěrky, byly v termínu řádně splaceny.

4.13. Derivátové finanční nástroje

O reálných hodnotách finančních derivátů společnost účtuje od 1. ledna 2002. Společnost uzavírá finanční deriváty, které slouží v souladu se strategií řízení rizik společnosti jako efektivní zajišťovací nástroj a účtuje o nich podle českých účetních předpisů jako o zajišťovacích derivátech, pokud splňují požadavky pro zajišťovací účetnictví.

Změny reálných hodnot derivátových nástrojů, které neodpovídají zajišťovanému riziku, se stávají součástí derivátů k obchodování a účtují se do výkazu zisku a ztráty.

Reálná hodnota finančních derivátů je vykazována v jiných pohledávkách, pokud je pro společnost kladná, nebo v jiných závazcích, pokud je záporná.

V průběhu roku 2009 došlo k vypořádání měnových swapů a forwardů a dále k částečnému vypořádání swapů na emisní povolenky.

31. 12. 2009

31.12.2009			
Měna	Hodnota podkladní jistiny v tis.měny	Reálná hodnota kladná v tis. Kč	Reálná hodnota záporná v tis. Kč
Deriváty k obchodování:			
Emission Allowances Swaps EUA/CER	EUR 4 732	95 527	
Měnový swap	EUR 10 100	408	
Měnové forwardy	USD 68 000	46 738	307
Celkem		142 673	307

Kladná reálná hodnota derivátů k obchodování ve výši 142 673 tis. Kč je v účetní závěrce k 31. prosinci 2009 vykázána jako součást jiných krátkodobých pohledávek (viz bod 4.5.4). Záporná reálná hodnota derivátů k obchodování v celkové výši 307 tis. Kč je v účetní závěrce vykázána jako součást jiných krátkodobých závazků (viz bod 4.11.6.).

31. 12. 2008

31.12.2008			
Měna	Hodnota podkladní jistiny v tis.měny	Reálná hodnota kladná v tis. Kč	Reálná hodnota záporná v tis. Kč
Deriváty k obchodování:			
Emission Allowances Swaps EUA/CER	EUR 9 676	149 162	
Celkem		149 162	

Kladná reálná hodnota derivátů k obchodování ve výši 149 162 tis. Kč je v účetní závěrce k 31. prosinci 2008 vykázána jako součást jiných krátkodobých pohledávek (viz bod 4.5.4).

4.14. Daň z příjmů

4.14.1. Odložená daň

(údaje v tis. Kč)

	Stav k 31.12.2009	Stav k 31.12.2008
Odložený daňový závazek	-1 686 866	-1 703 852
Účtovaná odložená daňová pohledávka	850 776	396 170
Účtovaná odložená daň - celkem	-836 090	-1 307 682
Neúčtovaná odložená daňová pohledávka	-	-

V souladu s účetními postupy uvedenými v bodě 3.13. byly pro výpočet odložené daně použity daňové sazby platné pro období, ve kterém budou daňový závazek nebo pohledávka uplatněny tj. pro rok 2010 a další - 19% (v roce 2008 - pro rok 2009 použita sazba 20% a pro rok 2010 a další použita sazba 19%).

Analýza změny zůstatku odloženého daňového závazku:

(údaje v tis. Kč)

	Rozdíl daňových a účetních ZH DHM a DNM v užívání	Oceňovací rozdíl k nabytému majetku	Pohledávky z titulu smluvních sankcí (úroky z prodlení)	Odložený daňový závazek celkem
Zůstatek k 31.12.2008	-1 582 427	-120 136	-1 289	-1 703 852
Změny účtované proti vlastnímu kapitálu				
Změna metody	-	-	-	-
Dopad změny sazby	-	-	-	-
Běžné změny účtované proti VK	-	-	-	-
Účtováno celkem proti VK	-	-	-	-
Změny proti výkazu zisku a ztráty				
Dopad změny sazby	7 676	-	66	7 742
Běžné změny účtované proti VZZ	-37 210	46 504	-50	9 244
Účtováno celkem proti VZZ	-29 534	46 504	16	16 986
Zůstatek k 31.12.2009	-1 611 961	-73 632	-1 273	-1 686 866

Analýza změny zůstatku odložené daňové pohledávky:

(údaje v tis. Kč)

	Opravné položky k dlouhodob. majetku	Opravné položky k zásobám	Opravné položky k pohledávkám	Účetní rezervy a dohadné položky – v budoucnu daňově uznatelné	Přecenění první náplně IKL	Nezapl. zdrav. a soc. pojištění zaúč. v nákladech	Daňová ztráta za rok 2008 a rok 2009	Odložená daňová pohledávka celkem
Zůstatek k 31.12.2008	16 625	100 255	3 433	47 003	58 914	4 171	165 769	396 170
Změna metody	-	-	-	-	-	-	-	-
Dopad změny sazby	-	-	-	-	-	-	-	-
Běžné změny účtované proti VK	-	-	-	-	-	-	-	-
Účtováno celkem proti VK	-	-	-	-	-	-	-	-
Dopad změny sazby	-178	-2 271	-	-584	-	-210	-	-3 243
Běžné změny účtované proti VZZ	-2 178	-8 793	1 946	174 500	-4 151	27	296 498	457 849
Účtováno celkem proti VZZ	-2 356	-11 064	1 946	173 916	-4 151	-183	296 498	454 606
Zůstatek k 31.12.2009	14 269	89 191	5 379	220 919	54 763	3 988	462 267	850 776

Celková analýza změny zůstatku odložené daně:

(údaje v tis. Kč)

	Odložený daňový závazek	Odložená daňová pohledávka	Odložená daň celkem
Zůstatek k 31.12.2008	-1 703 852	396 170	-1 307 682
Změny účtované proti vlastnímu kapitálu			
Změna metody	-	-	-
Dopad změny sazby	-	-	-
Běžné změny účtované proti VK	-	-	-
Účtováno celkem proti VK	-	-	-
Změny proti výkazu zisku a ztráty			
Dopad změny sazby	7 742	-3 243	4 499
Běžné změny účtované proti VZZ	9 244	457 849	467 093
Účtováno celkem proti VZZ	16 986	454 606	471 592
Zůstatek k 31.12.2009	-1 686 866	850 776	-836 090

4.14.2. Daňový náklad (výnos)

Výše daně za rok 2009 a 2008 může být porovnána se ziskem dle výkazu zisku a ztráty následovně:

(údaje v tis. Kč)

	2009	2008
Zisk / (ztráta) před zdaněním	-2 240 094	-1 020 908
Přípočitatelné položky (+)	1 442 365	982 748
Odčitatelné položky (-)	-653 197	-943 895
Základ daně (+)daňový zisk / (-)daňová ztráta	-1 450 926	-982 055
Odečet ostatních položek (-)	-	-
Sazba daně v %	20	21
Daň z příjmů za běžnou činnost	-	-
Slevy na dani	-	-
Doměrky a vratky daně z příjmů za minulá období	-	-7 229
Splatná daň z příjmů za běžnou činnost	-	-7 229
Odložená daň	-471 592	-222 801
Celkem daň z příjmů za běžnou činnost	-471 592	-230 030

4.15. Tržby z prodeje zboží, vlastních výrobků a služeb

(údaje v tis. Kč)

	2009			2008		
	Tuzemsko	Zahraničí	Celkem	Tuzemsko	Zahraničí	Celkem
Tržby za vlastní výrobky dle SKP						
Ropy, zemní plyn, bitumenní horniny	75 307	-	75 307	89 442	-	89 442
Ost.nerosty těžené hl. nebo povr., strusky a popely	5 172	-	5 172	1 968	-	1 968
Etylalkohol	109 814	6 650	116 464	200 116	38	200 154
Automobilové benzíny	7 450 385	1 070 600	8 520 985	9 316 869	2 322 191	11 639 060
Motorové nafty	13 276 364	3 584 786	16 861 150	20 039 680	8 318 009	28 357 689
Topný olej	511 211	75 871	587 082	1 060 234	227 859	1 288 093
Olejoyvé hydrogenáty	176 001	-	176 001	300 163	-	300 163
Letecká paliva	828 993	-	828 993	1 568 799	-	1 568 799
LPG	412 250	296 230	708 480	518 394	592 581	1 110 975
Asfalty	885 185	-	885 185	923 806	-	923 806
Ostatní produkty	1 820 192	76 779	1 896 971	2 745 622	256 815	3 002 437
Techn. plyny, oxidy nekovů jinde neuvedené	218 382	-	218 382	327 790	-	327 790
Ost. anorg. chemikálie zákl. povahy	13 782	124 230	138 012	90 545	115 591	206 136
Zákl. org. chemikálie	4 693 222	943 606	5 636 828	7 519 788	2 025 632	9 545 420
Min. hnojiva N sloučeniny	1 309 654	441 725	1 751 379	1 730 313	643 666	2 373 979
Plasty v prim. Podobě	4 487 898	5 451 595	9 939 493	6 350 199	6 579 200	12 929 399
Ost. chem. produkty jinde neuvedené	7 524	-	7 524	18 175	-	18 175
Energie elektrická	570 310	-	570 310	538 033	-	538 033
Pára horká a teplá voda, dodávky chladu	430 412	-	430 412	413 418	-	413 418
Voda, její úprava a rozvod	147 838	-	147 838	140 335	-	140 335
Ostatní	116 825	94 570	211 395	37 621	87 621	125 242
Tržby za prodej vlastních výrobků celkem bez spotřební daně	37 546 721	12 166 642	49 713 363	53 931 310	21 169 203	75 100 513
Spotřební daň	19 029 950	-	19 029 950	19 086 957	-	19 086 957
Tržby za prodej vlastních výrobků celkem včetně spotřební daně	56 576 671	12 166 642	68 743 313	73 018 267	21 169 203	94 187 470
Tržby za prodej služeb						
Tržby z pronájmu	100 015	-	100 015	102 544	-	102 544
Tržby za služby související s přepravou výrobků	304 629	386 504	691 133	296 882	597 207	894 089
Tržby za služby související s chemickou výrobou	588 548	-	588 548	637 036	8 458	645 494
Ostatní tržby za služby	646 013	86 365	732 378	584 947	119 579	704 526
Tržby za prodej služeb celkem	1 639 205	472 869	2 112 074	1 621 409	725 244	2 346 653
Tržby za prodej vlastních výrobků a služeb celkem	58 215 876	12 639 511	70 855 387	74 639 676	21 894 447	96 534 123
Tržby za prodané zboží						
Ropa *	27 483	-	27 483	10 178	-	10 178
Motorové nafty a autobenzíny	1 047 239	493 862	1 541 101	1 173 952	637 962	1 811 914
Premarketing (polyetylen, polypropylen)	1 549	-	1 549	-	-	-
Spotřební daň	-	-	-	-	-	-
Prodej ostatního zboží	802 671	61 686	864 357	867 042	77 826	944 868
Tržby za prodej zboží celkem	1 878 942	555 548	2 434 490	2 051 172	715 788	2 766 960
Tržby celkem	60 094 818	13 195 059	73 289 877	76 690 848	22 610 235	99 301 083

* Prodej ropy je vykázán ve výši odpovídající marži

4.16. Emisní povolenky

V ostatních provozních výnosech je zahrnut výnos ve výši 1 776 676 tis. Kč (2008 – 74 629 tis. Kč) z bezúplatně získaných (zúčtování obdržené dotace) emisních povolenek, které byly prodány v roce 2009 (2008). V roce 2008 ostatní provozní výnosy dále zahrnovaly výnos ve výši 1 470 577 tis. Kč z bezúplatně získaných (zúčtování obdržené dotace) emisních povolenek, které byly v roce 2008 spotřebovány proti vyprodukovaným emisím.

V roce 2008 ostatní provozní náklady zahrnovaly hodnotu emisních povolenek skutečně spotřebovaných společností proti vyprodukovaným emisím ve výši 1 470 577 tis. Kč. Jak je uvedeno v bodech 4.1.1 a 4.9, na pokrytí spotřeby emisních povolenek proti vyprodukovaným emisím za rok 2009 byla k 31. prosinci 2009 vytvořena rezerva ve výši 917 860 tis. Kč.

Jak je popsáno v bodě 4.1.1, v roce 2009 došlo k prodeji emisních povolenek EUA v účetní hodnotě 1 776 676 tis. Kč (2008 – 74 629 tis. Kč) a nakoupených kreditů CER v účetní hodnotě 362 659 tis. Kč (2008 – 0 tis. Kč). Účetní hodnota tohoto prodaného dlouhodobého nehmotného majetku je ve výkazu zisku a ztráty vykázána na řádku *F.1-Zůstatková hodnota prodaného dlouhodobého majetku*.

Celkové tržby z prodeje emisních povolenek EUA a kreditů CER ve výši 1 655 575 tis. Kč (2008 – 89 518 tis. Kč) jsou ve výkazu zisku a ztráty vykázány na řádku *III.1- Tržby z prodeje dlouhodobého majetku*.

4.17. Transakce se spřízněnými osobami

4.17.1. Výnosy realizované se spřízněnými subjekty

2009

(údaje v tis. Kč)

Subjekt	Výrobky a zboží	Služby	Fin. výnosy	Ost. výnosy	Celkem
<i>Mateřská společnost</i>					
UNIPETROL, a. s.	-	3 457	35	-	3 492
<i>Dceřiné společnosti</i>					
UNIPETROL DOPRAVA, s.r.o.	33 709	38 632	193 925	-	266 266
CELIO a. s.	4	851	3 850	-	4 705
HC BENZINA Litvínov, a. s.	-	-	14	7	21
CHEMOPETROL, a.s.	-	23	-	-	23
POLYMER INSTITUTE BRNO, spol. s r.o.	41 152	794	5 558	133	47 637
UNIPETROL SLOVENSKO, s.r.o.	2 689 588	92 035	821	-	2 782 444
<i>Ostatní společnosti v rámci společnosti UNIPETROL a PKN Orlen</i>					
ČESKÁ RAFINÉRSKÁ, a. s.	1 089 180	300 393	5 768	17 902	1 413 243
BENZINA, s.r.o.	12 038 854	132 319	-	-	12 171 173
PARAMO, a. s. *	2 513 826	20 668	-	-	2 534 494
PETROTRANS, s.r.o.	40	355	-	-	395
UNIPETROL DEUTSCHLAND GmbH	3 165	156	-	-	3 321
UNIPETROL TRADE a.s.	-	91	-	-	91
ORLEN GAZ Sp. z o.o.	130 506	7 506	-	755	138 767
SPOLANA a.s.	1 226 747	5 906	1 692	-	1 234 345
UNIPETROL SERVICES, s.r.o.	4	17 186	-	-	17 190
Výzkumný ústav anorganické chemie, a.s.	209	5 698	-	-	5 907
Polski Koncern Naftowy ORLEN, S.A.	656 963	34 925	-	-	691 888
Celkem	20 423 947	660 995	211 663	18 797	21 315 402

* Prodej ropy je vykázán ve výši odpovídající marži

2008

(údaje v tis. Kč)

Subjekt	Výrobky a zboží	Služby	Fin. výnosy	Ost. výnosy	Celkem
<i>Mateřská společnost</i>					
UNIPETROL, a. s.	-	6 150	1 207	-	7 357
<i>Dceřiné společnosti</i>					
UNIPETROL DOPRAVA, s.r.o.	38 057	38 318	140 875	255	217 505
CELIO a. s.	4	686	3 850	-	4 540
HC Litvínov, a. s.	205	-	40	14	259
CHEMOPETROL, a.s.	-	23	-	-	23
POLYMER INSTITUTE BRNO, spol. s r.o.	62 203	1 035	9 054	111	72 403
UNIRAF SLOVENSKO, s.r.o.	4 113 899	123 830	72 300	-	4 310 029
<i>Ostatní společnosti v rámci společnosti UNIPETROL a PKN Orlen</i>					
ČESKÁ RAFINÉRSKÁ, a. s.	1 139 226	308 680	11 884	-	1 459 790
BENZINA, s.r.o.	14 507 425	95 374	-	-	14 602 799
PARAMO, a. s. *	3 114 160	24 516	-	-	3 138 676
PETROTRANS, s.r.o.	-	427	-	-	427
UNIPETROL DEUTSCHLAND GmbH	34 365	1 115	-	-	35 480
UNIPETROL TRADE a.s.	-	75	-	-	75
ORLEN GAZ Sp. z o.o.	295 243	9 327	-	-	304 570
SPOLANA a.s.	1 628 546	5 382	210	-	1 634 138
UNIPETROL SERVICES, s.r.o.	7	20 845	-	-	20 852
Výzkumný ústav anorganické chemie, a.s.	193	6 379	-	-	6 572
Polski Koncern Naftowy ORLEN, S.A.	3 997 582	137 517	-	-	4 135 099
Celkem	28 931 115	779 679	239 420	380	29 950 594

* Prodej ropy je vykázán ve výši odpovídající marži

4.17.2. Nákupy realizované se spřízněnými subjekty

Hlavní surovinou společnosti je ropa, která je nakupována výhradně od společnosti Polski Koncern Naftowy ORLEN, S.A.

2009

(údaje v tis. Kč)

Subjekt	Výrobky,zboží a suroviny	Služby	Finanční náklady	Ostatní náklady	Celkem
<i>Mateřská společnost</i>					
UNIPETROL, a. s.	-	133 949	259 387	-	393 336
<i>Dceřiné společnosti</i>					
UNIPETROL DOPRAVA, s.r.o.	54 092	275 689	-	-	329 781
HC BENZINA Litvínov, a. s.	-	46	-	-	46
CELIO a. s.	-	11 300	-	-	11 300
POLYMER INSTITUTE BRNO, spol. s r.o.	-	26 742	-	-	26 742
UNIPETROL SLOVENSKO, s.r.o.	883	2 177	-	-	3 060
<i>Ostatní společnosti v rámci společností UNIPETROL a PKN Orlen</i>					
ČESKÁ RAFINÉRSKÁ, a. s.	13 798 839	3 695 750	94	-	17 494 683
BENZINA, s.r.o.	6 013	178 718	-	172 993	357 724
PARAMO, a. s.	1 299 168	1 148	-	22 061	1 322 377
UNIPETROL DEUTSCHLAND GmbH	36 340	22 294	-	-	58 634
UNIPETROL TRADE a.s.	1	3 074	-	-	3 075
PETROTRANS, s.r.o.	-	81 935	-	-	81 935
ORLEN TRANSPORT, SA	-	-	-	-	-
SPOLANA a.s.	38 620	-	-	-	38 620
Rafineria TRZEBINIA S.A.	237 966	-	-	-	237 966
UNIPETROL SERVICES, s.r.o.	334	234 980	-	-	235 314
CHEMAPOL (Schweiz) AG	-	1 227	-	-	1 227
Výzkumný ústav anorganické chemie, a.s.	-	2 101	-	-	2 101
Polski Koncern Naftowy ORLEN, S.A.	32 856 280	5 971	-	-	32 862 251
Celkem	48 328 536	4 677 101	259 481	195 054	53 460 172

2008

(údaje v tis. Kč)

Subjekt	Výrobky,zboží a suroviny	Služby	Finanční náklady	Ostatní náklady	Celkem
<i>Mateřská společnost</i>					
UNIPETROL, a. s.	100	233 965	271 678	-	505 743
<i>Dceřiné společnosti</i>					
UNIPETROL DOPRAVA, s.r.o.	53 247	317 342	220	-	370 809
HC Litvínov, a. s.	-	313	-	-	313
CELIO a. s.	-	14 524	-	-	14 524
POLYMER INSTITUTE BRNO, spol. s r.o.	-	21 567	-	-	21 567
UNIRAF SLOVENSKO, s.r.o.	1 128	-	-	-	1 128
<i>Ostatní společnosti v rámci společností UNIPETROL a PKN Orlen</i>					
ČESKÁ RAFINÉRSKÁ, a. s.	14 431 753	4 214 253	-449	-	18 645 557
BENZINA, s.r.o.	14 450	179 272	-	181 438	375 160
PARAMO, a. s.	1 907 915	2 618	-	11 014	1 921 547
UNIPETROL DEUTSCHLAND GmbH	-	33 194	-	-	33 194
UNIPETROL TRADE a.s.	-	4 158	-	-	4 158
PETROTRANS, s.r.o.	-	84 969	-	-	84 969
ORLEN TRANSPORT, SA	-	22	-	-	22
SPOLANA a.s.	41 837	-	-	7 013	48 850
Rafineria TRZEBINIA S.A.	247 588	-	-	-	247 588
UNIPETROL SERVICES, s.r.o.	-	257 279	-	-	257 279
Výzkumný ústav anorganické chemie, a.s.	-	2 346	-	-	2 346
Polski Koncern Naftowy ORLEN, S.A.	48 946 107	8 502	-	-	48 954 609
Celkem	65 644 125	5 374 324	271 449	199 465	71 489 363

4.17.3. Prodeje a nákupy dlouhodobého nehmotného, hmotného a finančního majetku se spřízněnými subjekty

Prodeje

2009

Subjekt	Vztah ke společnosti	DNM	DHM	DFM
UNIPETROL, a.s.	<i>Mateřská společnost</i>	-	446	-
Celkem		-	446	-

2008

V roce 2008 neproběhly žádné prodeje dlouhodobého nehmotného, hmotného a finančního majetku se spřízněnými subjekty.

Nákupy

2009

Subjekt	Vztah ke společnosti	DNM	DHM	DFM
Výzkumný ústav anorganické chemie, a.s.	<i>Společnost konsolidačního celku UNIPETROL</i>	10 300	-	-
POLYMER INSTITUTE BRNO, spol. s r.o.	<i>Dceřiná společnost</i>	11 680	-	-
Celkem		21 980	-	-

2008

Subjekt	Vztah ke společnosti	DNM	DHM	DFM
UNIPETROL, a.s.	<i>Mateřská společnost</i>	-	868	-
Výzkumný ústav anorganické chemie, a.s.	<i>Společnost konsolidačního celku UNIPETROL</i>	9 180	-	-
POLYMER INSTITUTE BRNO, spol. s r.o.	<i>Dceřiná společnost</i>	12 870	-	-
CELIO a. s.	<i>Dceřiná společnost</i>	-	484	-
Polski Koncern Naftowy ORLEN, S.A.		64	-	-
Celkem		22 114	1 352	-

4.18. Spotřebované nákupy

	(údaje v tis. Kč)	
	2009	2008
Spotřeba ropy	30 871 435	47 334 036
Spotřební daň	19 029 937	19 087 275
Spotřeba ostatních surovin a ostatní odbytové náklady	12 683 287	17 015 671
Spotřeba energií	694 545	592 416
Přecenění první náplně IKL na reálnou hodnotu	-21 851	-95 410
Spotřeba ostatní včetně materiálu na opravy a udržování	391 473	412 153
Prodané zboží	2 398 132	2 802 835
Spotřebované nákupy celkem	66 046 958	87 148 976

4.19. Služby

	(údaje v tis. Kč)	
	2009	2008
Přepracovací poplatek	3 257 972	3 782 004
Přepravné a ostatní odbytové náklady	1 292 103	1 500 355
Náklady na opravy a udržování (bez spotřebovaného materiálu)	883 962	1 000 321
Nájemné, včetně finančního a operativního leasingu a nájmu cisteren	399 737	403 955
Služby poskytované UNIPETROL SERVICES, s.r.o. (v oblasti financí, účetnictví, daní, personalistiky, životního prostředí, IT a nákupu a další)	234 980	257 279
Reklama, propagace a inzerce	99 598	107 043
Ostatní	567 544	718 290
Celkem	6 735 896	7 769 247

4.20. Ostatní provozní výnosy

	(údaje v tis. Kč)	
	2009	2008
Emisní povolenky - rozpuštění dotace spotřebovaných povolenek v daném roce	-	1 470 577
Emisní povolenky - rozpuštění dotace v souvislosti se zpřesněním spotřeby za minulý rok	-740	-
Emisní povolenky (rozpuštění dotace prodaných povolenek)	1 776 676	74 629
Postoupené pohledávky	1 802	1 761
Ostatní provozní výnosy	10 781	13 146
Smluvní pokuty a úroky z prodlení	15 206	18 589
Náhrady škod	36 458	2 582
Ostatní provozní výnosy celkem	1 840 183	1 581 284

4.21. Ostatní provozní náklady

	(údaje v tis. Kč)	
	2009	2008
Emisní povolenky - spotřeba v daném roce	-	1 470 577
Emisní povolenky – zpřesnění spotřeby za minulý rok	-740	-
Dopad časového rozlišení nákladů z titulu převzetí velkoobchodu BENZINA (viz bod 4.7.)	135 508	147 828
Pojištění	193 677	152 103
Finanční bonusy odběratelům	101 775	97 118
Poplatek za systémové služby – energo	115 279	115 105
Poplatky za vypouštění vod a znečištění ovzduší	13 817	17 855
Zaplacené náhrady z titulu soudních sporů	14 116	54 000
Odpis pohledávek v souvislosti s ukončením konkurzu	8 371	55 232
Odpis pohledávek (včetně postoupených pohledávek)	23 897	8 021
Časové rozlišení databází odběratelů pořízených v roce 2007 od dceř.společností UNIPETROL		
TRADE, a.s. (viz bod 4.7.)	10 198	10 067
Ostatní provozní náklady	11 060	7 186
Poskytnuté dary	3 047	9 500
Pokuty a penále	627	484
Ostatní provozní náklady celkem	630 632	2 145 076

Společnost poskytla finanční bonus zákazníkům, kteří v daném účetním období odebrali vyšší než stanovené množství produktů.

4.22. Výnosové úroky

	(údaje v tis. Kč)	
	2009	2008
Úroky z bankovních účtů běžných	573	2 448
Úroky z bankovních účtů vkladových	103	547
Ostatní výnosové úroky	39 728	59 408
Přijaté úroky celkem	40 404	62 403

4.23. Nákladové úroky

	(údaje v tis. Kč)	
	2009	2008
Úroky z bankovních úvěrů	-	2 073
Úroky z bankovních účtů kontokorentních	71 700	69 959
Úroky z derivátových operací - SWAP	4 470	11 312
Úroky z úvěrů – ostatní	182 450	199 795
Ostatní nákladové úroky	74	-441
Nákladové úroky celkem	258 694	282 698

4.24. Ostatní finanční výnosy

	(údaje v tis. Kč)	
	2009	2008
Ostatní finanční výnosy	14	1 988
Celkem	14	1 988

4.25. Ostatní finanční náklady

	(údaje v tis. Kč)	
	2009	2008
Kurzové ztráty = netto	120 188	369 437
Derivátové operace = netto	139 345	372 627
Skonta	29 610	17 603
Bankovní výlohy	21 190	17 742
Celkem	310 333	777 409

5. Zaměstnanci, vedení společnosti a statutární orgány

5.1. Osobní náklady a počet zaměstnanců

Průměrný přepočtený počet zaměstnanců a členů vedení společnosti (vyjma jednatelů) za rok 2009 a 2008 je uveden v následujících tabulkách. U všech ostatních položek osobních nákladů se pod pojmem vedoucí zaměstnanci se rozumí vrcholové vedení společnosti, tj. výkonný ředitel, ředitelé obchodních jednotek, ředitelé závodů, ředitelé úseků, a vedoucí odborů a jednatelé.

2009

	Počet zaměstnanců	Mzdové náklady	Soc. a zdravotní pojištění	Sociální náklady
Zaměstnanci	2 031	817 422	258 584	31 720
Vedoucí zaměstnanci	27	61 979	12 717	1 114
Celkem	2 058	879 401	271 301	32 834

(údaje v tis. Kč)

2008

	Počet zaměstnanců	Mzdové náklady	Soc. a zdravotní pojištění	Sociální náklady
Zaměstnanci	2 137	845 931	275 599	27 823
Vedoucí zaměstnanci	24	76 711	8 115	3 300
Celkem	2 161	922 642	283 714	31 123

(údaje v tis. Kč)

5.2. Poskytnuté půjčky, úvěry či ostatní plnění

V roce 2009, resp. 2008 obdrželi členové statutárních a řídicích orgánů (jednatelé a top management) následující plnění nad rámec základního platu.

2009

	Členové statutárních a řídicích orgánů
Příspěvky na životní a důchodové pojištění	751
Odměny	1 104
Osobní vozy využívané k soukromým účelům	2 159
Ostatní plnění	158
Celkem	4 172

(údaje v tis. Kč)

2008

	Členové statutárních a řídicích orgánů
Příspěvky na životní a důchodové pojištění	736
Odměny	5 963
Osobní vozy využívané k soukromým účelům	2 075
Ostatní plnění	264
Celkem	9 038

(údaje v tis. Kč)

6. Závazky neuvedené v účetnictví

6.1. Přehled ručitelských závazků

(údaje v tis. Kč)

Společnost/ Ručení za	Zůstatek k 31.12.2009	Zůstatek k 31.12.2008	Splatnost	Věřitelé
Ostatní ručení za závazky třetích osob				
HC BENZINA Litvínov, a.s.	7 000	7 000	do 19.6.2010	APK
Celkem	7 000	7 000		

Pro zajištění celního dluhu a spotřební daně u Celního úřadu Most a Domažlice vydala Commerzbank AG, Praha, Komerční banka, a.s. a HSBC, a.s. na žádost společnosti bankovní garanci. K 31. prosinci 2009 je celkový zůstatek těchto garancí 1 199 000 tis. Kč (2008 – 1 000 000 tis. Kč) – viz tabulka níže:

Vystavené bankovní záruky za Společnost

(údaje v tis. Kč)

Společnost	Výstavce záruky	Měna	Částka v tis. Kč	Datum vystavení	Datum platnosti	Poznámka
Intecha, s. r. o. Praha	Citibank, a.s.	CZK	44 532	27.7.2009	28.2.2010	Platební záruka
Intecha, s. r. o. Praha	Citibank, a.s.	EUR	15 668	27.7.2009	28.2.2010	Platební záruka
Celní úřad Most	Commerzbank AG, Praha	CZK	700 000	14.12.2005	30.6.2011	Zajištění spotřební daně
Celní úřad Most	Commerzbank AG, Praha	CZK	57 000	24.7.2009	1.2.2011	Zajištění spotřební daně
Celní úřad Most	Commerzbank AG, Praha	CZK	24 000	24.7.2009	1.2.2011	Zajištění spotřební daně
Celní úřad Domažlice	Commerzbank AG, Praha	CZK	18 000	29.9.2009	31.3.2011	Zajištění spotřební daně
Celní úřad Most	Komerční banka, a.s.	CZK	200 000	1.8.2008	30.6.2010	Zajištění spotřební daně
Celní úřad Most	HSBC, a.s.	CZK	200 000	21.12.2009	30.6.2011	Zajištění spotřební daně
ČEPRO, a.s.	UNIPETROL, a.s.	CZK	150 000	31.1.2006	Na neurčito	Zajištění spotřební daně
Celkem			1 409 200			

Vystavené záruky ve prospěch Společnosti

(údaje v tis. Kč)

Typ / druh záruky	Částka v tis. měny	Měna	Předmět smlouvy	Podstata záruky
Platební záruka	366 041	CZK	zajištění dodávek	5 záruk
Platební záruka	500	USD	zajištění dodávek	1 záruka vydaná bankou. Smlouva o dílo stanovuje výši záruky
Platební záruka	548	EUR	zajištění dodávek	2 záruky vydané bankou. Smlouva o dílo stanovuje výši záruky
Platební záruka	146 000	CZK	zajištění dodávek	9 záruk vydaných bankou. Smlouva o dílo stanovuje výši záruky
Záruka za dobré provedení díla a za řádné splnění smlouvy	161 235	CZK	investiční dodávky	46 záruk vydaných bankou. Investiční smlouva obsahuje výši záruky v % z ceny díla
Záruka za dobré provedení díla a za řádné splnění smlouvy	1 661	EUR	investiční dodávky	3 záruky vydané bankou. Investiční smlouva obsahuje výši záruky v % z ceny díla
Akontační záruka	20 090	CZK	převážně náhradní díly	2 záruky vydané bankou ve výši uhrazené zálohy
Akontační záruka	933	EUR	převážně náhradní díly	3 záruky vydané bankou ve výši uhrazené zálohy
Akontační záruka	127	GBP	převážně náhradní díly	2 záruky vydané bankou ve výši uhrazené zálohy
Letter of Comfort	950	EUR	zajištění dodávek	1 příslib

6.2. Ekologické závazky

Celkové předpokládané náklady vyplývající ze sanace Nové popelové skládky jsou k datu závěrky odhadovány na základě studie ve výši 346 700 tis. Kč. Na tyto budoucí náklady je průběžně tvořena rezerva (viz bod 4.9.). V roce 2005 byla zahájena realizace I. etapy sanace skládky, která byla dokončena a předána 2. listopadu 2009. Celkové skutečně vynaložené náklady na I. etapu sanace činily 53 301 tis. Kč. V roce 2010 bude provedeno zpracování realizační projektové dokumentace pro II. a III. etapu sanace skládky a zahájení vlastní realizace II. etapy sanace skládky.

6.3. Právní spory

Dne 27. března 2009 vydal Krajský soud v Ústí nad Labem usnesení, na jehož základě připustil rozšíření žaloby vedené proti společnosti dvěma zaměstnanci o odměnu vyplývající ze zaměstnaneckého vynálezu z původně žalované částky 1 794 tis. Kč na částku 81 999 tis. Kč. Vzhledem k tomu, že k datu sestavení účetní závěrky nedošlo k pravomocnému rozhodnutí soudu, vzhledem k nepodloženosti navýšené částky a dále vzhledem ke skutečnosti, že zmíněný soud v roce 2008 dané rozšíření žaloby nepřipustil, nevytvořila společnost k 31. prosinci 2009 na tento spor žádnou rezervu.

7. Události, které nastaly po datu účetní závěrky

Po obdržení souhlasů svých statutárních orgánů, dne 24. března 2010 společnosti UNIPETROL, a.s., a UNIPETROL RPA, s.r.o., jako prodávající uzavřely smlouvu o prodeji akcií společnosti CELIO a.s. (dále „SPA“) se společností TICATANOR s.r.o. (dále „TICATANOR“), založenou za tímto účelem dvěma členy managementu společnosti CELIO a.s. (dále „CELIO“), jako kupujícími. Společnost UNIPETROL RPA, s.r.o. vlastnila k datu uzavření SPA 40,53% akcií společnosti CELIO, a.s. a společnost UNIPETROL, a.s. vlastnila 10,53% akcií společnosti CELIO a.s. Dle SPA společnost UNIPETROL RPA, s.r.o. prodá 39,47 % akcií společnosti CELIO a.s. a společnost UNIPETROL, a.s. prodá veškeré, tj. 10,53%, akcie společnosti CELIO a.s. Zbývající majetková účast společnosti UNIPETROL RPA, s.r.o. ve společnosti CELIO a.s. ve výši 1,06% bude prodáno společnosti B.E. Fin S.A., která k datu SPA vlastnila ve společnosti CELIO a.s. 48,94% akcií. Uskutečnění výše uvedených transakcí je podmíněno souhlasem valné hromady společnosti CELIO a.s. Pokud valná hromada schválí zmíněné transakce, dojde k nim v dubnu 2010, kdy budou prodejní ceny zveřejněny.

Po datu účetní závěrky nenastaly žádné jiné události, které by měly významný vliv na účetní závěrku společnosti za rok 2009.


Datum sestavení účetní závěrky: 29. března 2010

Podpis statutárního orgánu:

funkce jednatel

jméno Wojciech Ostrowski

podpis


.....

UNIPETROL RPA, s.r.o.
se sídlem Litvínov – Záluží 1, 436 70 Litvínov
IČ 27597075
zapsaná v obchodním rejstříku vedeném Krajským soudem v Ústí nad Labem
v oddíle C, vložce 24430

**ZPRÁVA O VZTAZÍCH MEZI OVLÁDAJÍCÍ A OVLÁDANOU OSOBOU
A O VZTAZÍCH MEZI OVLÁDANOU OSOBOU A OSTATNÍMI OSOBAMI
OVLÁDANÝMI STEJNOU OVLÁDAJÍCÍ OSOBOU
za rok 2009**

Společnost UNIPETROL RPA, s.r.o. se sídlem Litvínov – Záluží 1, 436 70 Litvínov, IČ 27597075 (dále jen „Společnost“) je součástí podnikatelského seskupení, ve kterém je řídící osobou společnost UNIPETROL, a.s. se sídlem Na Pankráci 127, Praha 4, IČ 61672190 a od 24.5.2005 je součástí podnikatelského seskupení, ve kterém je řídící osobou Polski Koncern Naftowy Spółka Akcyjna se sídlem Chemików 7, PŁOCK, Polská republika (dále jen „PKN ORLEN S.A.“).

Schéma podnikatelských seskupení jsou uvedena v přílohách.
V účetním období roku 2009 došlo k následujícím vztahům mezi společnostmi a propojenými osobami:

Část I.

Smlouvy uzavřené mezi společnostmi a propojenými osobami v r. 2009 a plnění (protiplnění) poskytnutá (přijatá) společnostmi v r. 2009 na základě smluv uzavřených v předcházejícím období

Poznámka:

- a) kategorizace smluv je provedena dle účetní metodiky
- b) údaje o finančním plnění (náklady společnosti) a protiplnění (výnosy společnosti) jsou uváděny v tis. Kč
- c) přepočítání z cizích měn na Kč je provedeno dle aktuálního kurzu ČNB ke dni plnění (protiplnění)
a přepočítání jistiny úvěrů je provedeno dle kurzu ČNB ke dni 31.12.2009

1. OVLÁDAJÍCÍ OSOBY

UNIPETROL, a.s.

Vztah ke společnosti: přímo ovládající společnost

Vztahy v daném období probíhaly na základě podmínek obvyklých v obchodním styku, ceny byly dohodnuty smluvně jako ceny obvyklé. Z uzavřených smluv nevznikla společnosti žádná újma. Jednalo se o následující vztahy:

Nákupy

Služby

Společnost uzavřela v daném období 5 smluv, na základě kterých nakoupila služby, za něž poskytla plnění ve výši 133 949 tis. Kč. Jednalo se o následující kategorie služeb:

Protiplnění	Plnění
Zřízení věcného břemene	58 427
Poradenské služby (dle předmětu podnikání)	13 849
Služby v oblasti SW a HW	9 419
Marketing	52 088
Ostatní služby	166

Prodeje

Dlouhodobý majetek

Společnost uzavřela v daném období smlouvu, na základě které prodala auto, za něž přijala protiplnění ve výši 446 tis. Kč.

Služby

Společnost na základě 3 smluv uzavřených v předchozím období prodala služby, za něž přijala protiplnění ve výši 3 457 tis. Kč. Jednalo se o správu pozemků, rekultivaci ploch, pronájem nemovitostí s nebytovými prostory, ostatní služby.

Přijaté půjčky, úvěry a finanční výpomoci

Společnost v předchozím období uzavřela úvěrovou smlouvu, na základě které v průběhu daného období krátkodobě čerpala finanční prostředky za účelem krytí pracovního kapitálu. Na úrocích z finančních prostředků čerpaných dle této smlouvy bylo poskytnuto plnění ve výši 150 434 tis. Kč. Smlouva byla uzavřena za obvyklých obchodních podmínek.

Společnost na základě smlouvy z předchozího období o skupinových operacích sdružujících zůstatky na bankovních účtech a výnosy z nich, uhradila resp. obdržela prostřednictvím společnosti UNIPETROL, a.s. na ni připadající část výnosů ve výši 35 tis. Kč a nákladů ve výši 70 923 tis. Kč.

Společnost v předchozím období uzavřela 3 úvěrové smlouvy, na základě kterých i v průběhu daného období čerpala postupně finanční prostředky sloužící k financování intenzifikace, modernizace a výstavby jednotlivých petrochemických výrobních a skladů polyolefinů. Na úrocích z finančních prostředků čerpaných dle těchto smluv bylo poskytnuto plnění ve výši 32 017 tis. Kč a na poplatcích dle těchto smluv bylo poskytnuto plnění ve výši 6 013 tis. Kč. Smlouvy byly uzavřeny za obvyklých obchodních podmínek a v souladu s úvěrovými smlouvami uzavřenými mezi poskytovatelem těchto úvěrů a třetími osobami (UNIPETROL, a.s.).

Ostatní smluvní vztahy

Společnost na základě smluv o pojištění a jeho správě a o placení pojistného za pojištění odpovědnosti členů statutárního orgánu uzavřených v daném období uhradila prostřednictvím společnosti UNIPETROL, a.s. na ni připadající část pojistného.

2. OSTATNÍ PROPOJENÉ OSOBY OVLÁDANÉ SPOLEČNOSTÍ UNIPETROL, a.s.

ČESKÁ RAFINÉRSKÁ, a.s.

Vztah ke společnosti: společnost přímo ovládaná společností UNIPETROL, a.s.

Vztahy v daném období probíhaly na základě podmínek obvyklých v obchodním styku, ceny byly dohodnuty smluvně jako ceny obvyklé. Z uzavřených smluv nevznikla společnosti žádná újma. Jednalo se o následující vztahy:

Nákupy

Energie

Společnost na základě 2 smluv uzavřených v předchozím období nakoupila energie, za něž poskytla plnění ve výši 72 424 tis. Kč a dále poskytla plnění ve výši 94 tis. Kč za hodnotu peněz. Jedná se o nákup vratného kondenzátu a vratného tepla, ceny byly stanoveny na základě výsledných cenových kalkulací.

Materiál a zboží

Společnost uzavřela v předchozím období Smlouvu o prodeji produktů a surovin a Smlouvu o přepracování ropy na rafinérské produkty v ČESKÉ RAFINÉRSKÉ, a.s. mezi ČESKOU RAFINÉRSKOU, a.s. a procesory (dále jen jako Processing Agreement) včetně souvisejících dokumentů, na základě kterých nakoupila produkty, suroviny za něž poskytla plnění ve výši 1 057 207 tis. Kč. Jednalo se o nákup nečerpateľných zbytků a produktů ze státních hmotných rezerv v jednotlivých tancích. Cena produktů a surovin se odvíjí z cenových formulí vycházejících z kotace ropy a stanovení kvality příslušné suroviny.

Protiplnění	Plnění
Dodávky produktů a surovin	118 133
Vedlejší náklady k ropě a ostatním produktům	939 074

Společnost dále poskytla plnění ve výši 12 669 208 tis. Kč, které se týkalo přefakturace spotřební daně z ČESKÉ RAFINÉRSKÉ, a.s. na Společnost.

Služby

Společnost uzavřela v předchozím období 3 smlouvy, na základě kterých nakoupila služby, za něž poskytla plnění ve výši 3 695 750 tis. Kč. Nejvýznamnější smlouvou je Processing Agreement, jejíž součástí je platba přepracovacího poplatku a ziskové přírážky.

Protiplnění	Plnění
Přepracovací poplatek	2 978 156
Zisková přírážka k přepracovacímu poplatku	270 179
Přepravní náklady	433 767
Ostatní služby	13 648

Prodeje

Materiál a výrobky

Společnost uzavřela v daném období 2 smlouvy, na základě kterých prodala materiál, za něž přijala protiplnění ve výši 17 902 tis. Kč.

Společnost uzavřela v daném období smlouvu, na základě které prodala výrobky, za něž přijala protiplnění ve výši 36 825 tis. Kč.

Společnost uzavřela v předchozím období 3 smlouvy, na základě kterých prodala výrobky, za něž přijala protiplnění ve výši 4 395 tis. Kč. Další smlouvou je Smlouva o prodeji produktů a surovin, která má vazby na Processing Agreement a v rámci které se prodaly výrobky a zboží včetně SHR a nečerpateľných zbytků v tancích, za něž Společnost přijala protiplnění ve výši 47 786 tis. Kč. Ceny se odvíjely od kotovaných cen ropy, popř. byly stanoveny smluvně jako ceny obvyklé.

Energie

Společnost na základě 4 smluv uzavřených v předchozím období prodala energie, za něž přijala protiplnění ve výši 1 000 174 tis. Kč. Ceny byly odvozeny z nákladových cen předběžných kalkulací, upřesněných v závěru roku.

Služby

Společnost uzavřela v daném období 11 smluv, na základě kterých prodala služby, za něž přijala protiplnění ve výši 7 756 tis. Kč.

Společnost na základě 16 smluv uzavřených v předchozím období prodala služby, za něž přijala protiplnění ve výši 292 637 tis. Kč. Jednalo se o následující kategorie služeb:

<u>Plnění</u>	<u>Protiplnění</u>
Čištění odpadních vod	103 791
Ostatní energetické služby	144 496
Správa komunikací, osvětlení a ochrana areálu	6 451
Telekomunikace a poštovní služby	5 007
Hasičské služby	23 580
Užívání potrubních mostů	6 467
Ostatní služby	2 845

Ostatní smluvní vztahy

Dle Smlouvy o dlouhodobém úvěru přijala společnost protiplnění ve výši 5 768 tis. Kč.

UNIPETROL SERVICES, s.r.o.

Vztah ke společnosti: společnost přímo ovládaná společností UNIPETROL, a.s.

Vztahy v daném období probíhaly na základě podmínek obvyklých v obchodním styku, ceny byly dohodnuty smluvně jako ceny obvyklé. Z uzavřených smluv nevznikla společnosti žádná újma. Jednalo se o následující vztahy:

Nákupy

Společnost uzavřela v předchozím období 3 smlouvy, na základě kterých nakoupila služby, za něž poskytla plnění ve výši 234 980 tis. Kč a výrobky, za něž poskytla plnění ve výši 334 tis. Kč.

Prodeje

Služby a energie

Společnost uzavřela v předchozím období 3 smlouvy, na základě kterých prodala služby, za něž přijala protiplnění ve výši 17 186 tis. Kč a energie, za něž přijala protiplnění ve výši 4 tis. Kč.

PARAMO, a.s.

Vztah ke společnosti: společnost přímo ovládaná společností UNIPETROL, a.s.

Vztahy v daném období probíhaly na základě podmínek obvyklých v obchodním styku, ceny byly dohodnuty smluvně jako ceny obvyklé. Z uzavřených smluv nevznikla společnosti žádná újma. Jednalo se o následující vztahy:

Nákupy

Materiál a suroviny

Společnost uzavřela v daném období 1 rámcovou smlouvu a objednávky, na základě kterých nakoupila materiál, za něž poskytla plnění ve výši 469 493 tis. Kč. Ceny byly odvozeny z cenových formulí vycházejících z kotace primárního benzínu.

Protiplnění	Plnění
Oleje a mazadla	3 287
Vakuový destilát	466 206

Společnost uzavřela v předchozím období smlouvu, na základě které nakoupila suroviny, za něž poskytla plnění ve výši 788 226 tis. Kč.

Zboží

Společnost uzavřela v daném období 2 smlouvy, na základě kterých nakoupila zboží, za něž poskytla plnění ve výši 41 449 tis. Kč. Ceny byly odvozeny z cenových formulí vycházejících z kotace primárního benzínu – Pbi.

Protiplnění	Plnění
Motorové nafty	40 899
Extralehký topný olej	550

Služby

Společnost uzavřela v předchozím období smlouvu, na základě které nakoupila služby, za něž poskytla plnění ve výši 1 098 tis. Kč.

Společnost uzavřela v daném období objednávky, na základě kterých nakoupila služby, za něž poskytla plnění ve výši 50 tis. Kč.

Prodeje

Výrobky a zboží

Společnost uzavřela v daném období 4 smlouvy, na základě kterých prodala výrobky a zboží, za něž přijala protiplnění ve výši 2 486 344 tis. Kč. Cena se odvíjí od kotace těžkého topného oleje do 1 % síry (PCT 1), případně ceny zemního plynu (Smlouva na dodávku TTO1 % do tepláren Paramo) a od realizovaných cen PARAMO (Rámcová smlouva o prodeji topných olejů a asfaltů).

Plnění	Protiplnění
Motorové nafty	1 052 609
Těžké topné oleje	104 496
Asfalty	925 070
Olejové hydrogenáty	174 295
Extralehký topný olej	1 092
Hydrokrakát	210 156
Automobilové benziny	18 559
Čpavek	67

Dále byla prodloužena smlouva na dodávky ropy ropovodem Družba, za níž bylo přijato protiplnění v celkové výši 4 637 910 tis. Kč. Vzhledem k tomu, že se z pohledu Společnosti jedná o přeprodej ropy, v účetní závěrce je vykázána pouze zisková marže ve výši 27 482 tis. Kč. Cena zboží se odvíjí z cenové formule vycházející ze spotových kotací ropy Brent.

Služby

Společnost uzavřela v předchozím období smlouvu, na základě které prodala služby, za něž přijala protiplnění ve výši 137 tis. Kč.

Společnost uzavřela v daném období 3 smlouvy, na základě kterých prodala služby, za něž přijala protiplnění ve výši 20 531 tis. Kč.

Plnění	Protiplnění
Přístavné	5 504
Železniční přepravné	12 610
Tarif Čepro	1 849
Ostatní služby	568

Ostatní smluvní vztahy

Společnost poskytla plnění ve výši 22 061 tis. Kč za odběratelské bonusy.

Výzkumný ústav anorganické chemie, a.s.

Vztah ke společnosti: společnost přímo ovládaná společností UNIPETROL, a.s.

Vztahy v daném období probíhaly na základě podmínek obvyklých v obchodním styku, ceny byly dohodnuty smluvně jako ceny obvyklé. Z uzavřených smluv nevznikla společnosti žádná újma. Jednalo se o následující vztahy:

Nákupy

Dlouhodobý majetek

Společnost na základě 5 smluv uzavřených v daném období nakoupila studie, za něž poskytla plnění ve výši 10 300 tis. Kč.

Služby

Společnost uzavřela v předchozím období smlouvu na základě které nakoupila služby, za něž poskytla plnění ve výši 2 101 tis. Kč.

Prodeje

Služby a energie

Společnost na základě 2 smluv uzavřených v předchozím období prodala služby, za něž přijala protiplnění ve výši 5 698 tis. Kč a energie, za něž přijala protiplnění ve výši 209 tis. Kč.

BENZINA , s.r.o.

Vztah ke společnosti: společnost přímo ovládaná společností UNIPETROL, a.s.

Vztahy v daném období probíhaly na základě podmínek obvyklých v obchodním styku, ceny byly dohodnuty smluvně jako ceny obvyklé. Z uzavřených smluv nevznikla společnosti žádná újma. Jednalo se o následující vztahy:

Nákupy

Společnost na základě smlouvy uzavřené v předchozím období nakoupila pohonné hmoty za něž poskytla plnění ve výši 6 013 tis. Kč a služby, za které poskytla plnění ve výši 178 695 tis. Kč, dále nakoupila dálniční známky, za které poskytla plnění ve výši 23 tis. Kč.

Prodeje

Společnost uzavřela v předchozím období smlouvu, na základě které prodala výrobky, za něž přijala protiplnění ve výši 12 038 854 tis. Kč a služby s prodejem výrobků spojené ve výši 132 319 tis. Kč.

Ostatní smluvní vztahy

Společnost poskytla plnění ve výši 37 485 tis. Kč za odběratelské bonusy, dále 135 508 tis. Kč za převod velkoobchodu.

PETROTRANS, s. r. o.

Vztah ke společnosti: společnost přímo ovládaná společností BENZINA , s.r.o., 0,60 % vlastní společnost UNIPETROL, a.s.

Vztahy v daném období probíhaly na základě podmínek obvyklých v obchodním styku, ceny byly dohodnuty smluvně jako ceny obvyklé. Z uzavřených smluv nevznikla společnosti žádná újma. Jednalo se o následující vztahy:

Nákupy

Společnost uzavřela v předchozím období smlouvu, na základě které nakoupila služby, za něž poskytla plnění ve výši 81 935 tis. Kč.

Prodeje

Společnost na základě smlouvy uzavřené v předchozím období prodala výrobky, za něž přijala protiplnění ve výši 40 tis. Kč a služby s prodejem výrobků spojené, za něž přijala protiplnění ve výši 355 tis. Kč.

UNIPETROL TRADE a.s.

Vztah ke společnosti: společnost přímo ovládaná společností UNIPETROL, a.s.

Vztahy v daném období probíhaly na základě podmínek obvyklých v obchodním styku, ceny byly dohodnuty smluvně jako ceny obvyklé. Z uzavřených smluv nevznikla společnosti žádná újma. Jednalo se o následující vztahy:

Nákupy

Společnost uzavřela v předchozím období smlouvu, na základě které nakoupila služby, za něž poskytla plnění ve výši 3 074 tis. Kč a materiál, za něž poskytla plnění ve výši 1 tis. Kč. Jednalo se o poskytování služeb obchodními zastoupeními.

Prodeje

Společnost uzavřela v předchozím období 3 smlouvy, na základě kterých prodala služby, za něž přijala protiplnění ve výši 91 tis. Kč.

UNIPETROL DEUTSCHLAND GmbH

Vztah ke společnosti: společnost přímo ovládaná společností UNIPETROL TRADE a.s.

Vztahy v daném období probíhaly na základě podmínek obvyklých v obchodním styku, ceny byly dohodnuty smluvně jako ceny obvyklé. Z uzavřených smluv nevznikla společnosti žádná újma. Jednalo se o následující vztahy:

Nákupy

Společnost uzavřela v předchozím období smlouvu, na základě které nakoupila zboží a služby, za něž poskytla plnění ve výši 58 634 tis. Kč.

Prodeje

Společnost uzavřela v předchozím období smlouvu, na základě které prodala výrobky, za něž přijala protiplnění ve výši 3 165 tis. Kč a poskytla služby s prodejem výrobků spojené ve výši 156 tis. Kč.

CHEMAPOL (SCHWEIZ) AG

Vztah ke společnosti: společnost přímo ovládaná společností UNIPETROL TRADE a.s.

Vztahy v daném období probíhaly na základě podmínek obvyklých v obchodním styku, ceny byly dohodnuty smluvně jako ceny obvyklé. Z uzavřených smluv nevznikla společnosti žádná újma. Jednalo se o následující vztahy:

Nákupy

Společnost uzavřela v daném období smlouvu, na základě které nakoupila služby, za něž poskytla plnění ve výši 1 227 tis. Kč.

3. OSTATNÍ PROPOJENÉ OSOBY OVLÁDANÉ PKN ORLEN S. A.

Polski Koncern Naftowy ORLEN, S. A.

Vztah ke společnosti: společnost přímo ovládající společnost UNIPETROL, a. s.

Vztahy v daném období probíhaly na základě podmínek obvyklých v obchodním styku, ceny byly dohodnuty smluvně jako ceny obvyklé. Z uzavřených smluv nevznikla společnosti žádná újma. Jednalo o následující vztahy:

Nákupy

Společnost uzavřela v daném období 28 smluv, na základě kterých nakoupila suroviny a zboží, za něž poskytla plnění v celkové výši 32 856 280 tis. Kč a dále nakoupila služby, za něž poskytla plnění ve výši 5 971 tis. Kč.

Prodeje

Společnost uzavřela v daném období 6 smluv, na základě kterých prodala výrobky a zboží, za něž přijala protiplnění ve výši 656 963 tis. Kč a dále poskytla služby s prodejem výrobků spojené ve výši 34 412 tis. Kč a poradenské služby ve výši 513 tis. Kč.

ORLEN Gaz Sp. z o. o.

Vztah ke společnosti: společnost přímo ovládaná společností PKN ORLEN S. A.

Vztahy v daném období probíhaly na základě podmínek obvyklých v obchodním styku, ceny byly dohodnuty smluvně jako ceny obvyklé. Z uzavřených smluv nevznikla společnosti žádná újma. Jednalo o následující vztahy:

Společnost uzavřela v daném období 24 smluv, na základě kterých prodala výrobky a zboží, za něž přijala protiplnění ve výši 130 506 tis. Kč a služby s prodejem výrobků spojené, za něž přijala protiplnění ve výši 7 506 tis. Kč.

Ostatní smluvní vztahy

Společnost přijala protiplnění ve výši 755 tis. Kč za úroky z prodlení.

SPOLANA a.s.

Vztah ke společnosti: společnost přímo ovládaná společností Zakłady Azotowe ANWIL Spółka Akcyjna

Vztahy v daném období probíhaly na základě podmínek obvyklých v obchodním styku, ceny byly dohodnuty smluvně jako ceny obvyklé. Z uzavřených smluv nevznikla společnosti žádná újma. Jednalo se o následující vztahy:

Nákupy

Společnost uzavřela v daném období 12 smluv, na základě kterých nakoupila suroviny, za něž poskytla plnění ve výši 38 620 tis. Kč.

Prodeje

Výrobky a zboží

Společnost uzavřela v daném období smlouvu, na základě které prodala výrobky a zboží, za něž přijala protiplnění ve výši 1 226 747 tis. Kč a služby s prodejem spojené ve výši 5 906 tis. Kč.

Ostatní smluvní vztahy

Společnost přijala protiplnění ve výši 1 692 tis. Kč za úroky za prodlouženou splatnost.

RAFINERIA TRZEBINIA S. A.

Vztah ke společnosti: společnost přímo ovládaná společností PKN ORLEN S. A.

Vztahy v daném období probíhaly na základě podmínek obvyklých v obchodním styku, ceny byly dohodnuty smluvně jako ceny obvyklé. Z uzavřených smluv nevznikla společnosti žádná újma. Jednalo o následující vztahy:

Společnost uzavřela v daném období 5 smluv, na základě kterých nakoupila suroviny, za něž poskytla plnění ve výši 237 966 tis. Kč.

ORLEN Insurance Ltd

Vztah ke společnosti: společnost přímo ovládaná společností PKN ORLEN S. A.

Vztahy v daném období probíhaly na základě podmínek obvyklých v obchodním styku, ceny byly dohodnuty smluvně jako ceny obvyklé. Z uzavřených smluv nevznikla společnosti žádná újma. Jednalo o následující vztahy:

Společnost uzavřela v minulém období 4 pojistné smlouvy, na základě těchto smluv uhradila Společnost pojistné ve výši 111 800 tis. Kč.

Část II.

Jiné právní úkony učiněné v zájmu propojených osob

V daném účetním období nebyly přijaty žádné jiné právní úkony v zájmu propojených osob.

Část III.

Ostatní opatření přijatá nebo uskutečněná v zájmu nebo na popud propojených osob

V minulých účetních obdobích mateřská společnost UNIPETROL, a.s. vystavila záruku za závazky Společnosti vyplývající ze zajištění spotřební daně.

V Litvínově dne 18.3.2010

Podpis statutárního orgánu:

Funkce: jednatel

Jméno: Wojciech Ostrowski

Podpis

Příloha č. 1

Podnikatelské seskupení UNIPETROL – ovládané společnosti

Společnosti ovládané přímo a nepřímo společností UNIPETROL, a.s.	Sídlo	IČ	Ovládací společnosti v rámci skupiny UNIPETROL	Podíly ovládacích společností v % zákl. kapitálu		Změny v průběhu roku 2009
				1.1.2009	31.12.2009	
BENZINA, s.r.o.	Praha	60193328	UNIPETROL, a.s.	100,00	100,00	
ČESKÁ RAFINÉRSKÁ, a.s.	Litvínov	62741772	UNIPETROL, a.s.	51,22	51,22	
PARAMO, a.s.	Pardubice	48173355	UNIPETROL, a.s.	91,77	100,00	Dokup akcií
UNIPETROL RPA, s.r.o.	Litvínov	27597075	UNIPETROL, a.s.	100,00	100,00	
UNIPETROL SERVICES, s.r.o.	Litvínov	27608051	UNIPETROL, a.s.	100,00	100,00	
Butadien Kralupy a.s.	Kralupy nad Vltavou	27893995	UNIPETROL, a.s.	51,00	51,00	
Výzkumný ústav anorganické chemie, a.s.	Ústí nad Labem	62243136	UNIPETROL, a.s.	100,00	100,00	
UNIPETROL TRADE a.s.	Praha	25056433	UNIPETROL, a.s.	100,00	100,00	
UNIPETROL RAFINÉRIE, s.r.o.	Litvínov	27885429	UNIPETROL, a.s.	100,00	100,00	
PETROTRANS, s.r.o.	Praha	25123041	BENZINA, s.r.o. UNIPETROL, a.s.	99,40 0,60	99,40 0,60	
MOGUL SLOVAKIA, s.r.o.	Hradište pod Vrátnom	36222992	PARAMO, a.s.	100,00	100,00	
HC BENZINA Litvínov, a.s.	Litvínov	64048098	UNIPETROL RPA, s.r.o.	70,95	70,95	Původní název HC Litvínov, a.s.
CHEMOPETROL, a.s.	Litvínov	25492110	UNIPETROL RPA, s.r.o.	100,00	100,00	
POLYMER INSTITUTE BRNO, spol. s r.o.	Brno	60711990	UNIPETROL RPA, s.r.o. UNIPETROL, a.s.	99,00 1,00	99,00 1,00	
UNIPETROL DOPRAVA, s.r.o.	Litvínov	64049701	UNIPETROL RPA, s.r.o. UNIPETROL, a.s.	99,88 0,12	99,88 0,12	
CELIO a.s.	Litvínov 7	48289922	UNIPETROL RPA, s.r.o. UNIPETROL, a.s.	40,53 10,53	40,53 10,53	
UNIPETROL SLOVENSKO s.r.o.	Bratislava	35777087	UNIPETROL RPA, s.r.o. UNIPETROL, a.s.	86,96 13,04	86,96 13,04	Původní název UNIRAF SLOVENSKO s.r.o.
UNIPETROL DEUTSCHLAND GmbH	Langen/Hessen, Německo		UNIPETROL DEUTSCHLAND GMBH UNIPETROL TRADE a.s.	97,62 2,38	0,00 100,00	
CHEMAPOL (SCHWEIZ) AG	Basel, Švýcarsko		UNIPETROL TRADE a.s.	100,00	100,00	
UNIPETROL AUSTRIA HmbH in Liqu.	Vídeň, Rakousko		UNIPETROL TRADE a.s.	100,00	100,00	V likvidaci od 4.3.2008

Příloha č. 2

PODNIKATELSKÉ SESKUPENÍ PKN ORLEN S.A. - OVLÁDANÉ SPOLEČNOSTI

1.1.2009 – 31.12.2009

Společnosti ovládané PKN ORLEN S.A. Společnosti s přímým podílem PKN ORLEN S.A. Společnosti s nepřímým podílem PKN ORLEN S.A.	Sídlo	Podíly v přímo a nepřímo ovládaných společnostech v % zákl. kapitálu		Poznámka
		1.1.	31.12.	
UNIPETROL, a.s.	Praha	62,99	62,99	viz samostatný seznam podnikatelského seskupení UNIPETROL
ORLEN Deutschland AG	Elmshorn	100,00	100,00	30.6.2009 změna názvu z ORLEN Deutschland AG (akciová společnost) na ORLEN Deutschland GmbH (společnost s ručením omezeným)
ORLEN Budonaft Sp. z o.o.	Kraków	100,00	100,00	
ORLEN Automatyka Sp. z o.o.	Płock	52,42	52,42	
ORLEN Asfalt Sp. z o.o.	Płock	82,46	82,46	17,54 % Rafineria Trzebinia S.A.
Inowroclawskie Kopalnie Soli "SOLINO" S.A.	Inowrocław	70,54	70,54	
ORLEN Gaz Sp. z o.o.	Płock	100,00	100,00	
ORLEN Petrogaz Wrocław Sp. z o.o. w likvidaci	Wrocław	100,00	0,00	Likvidace 23.1.2009
ORLEN KolTrans Sp. z o.o.	Płock	99,85	99,85	
Orlen Laboratorium Sp. z o.o.	Płock	94,94	94,94	
ORLEN Medica Sp. z o.o.	Płock	100,00	100,00	
Sanatorium Uzdrowskowie "Krystynka" Sp. z o.o.	Ciechocinek	98,54	98,54	
ORLEN Ochrona Sp. z o.o.	Płock	100,00	100,00	
ORLEN OIL Sp. z o.o.	Kraków	51,69	51,69	43,84 % Rafineria Trzebinia S.A. a 4,47% Rafineria Nafty Jedlice
Petro-Oil Pomorskie Centrum Sprzedaży Sp. z o.o.	Gdańsk	100,00	100,00	
Platinum Oil Sp. z o.o.	Lublin	100,00	100,00	
ORLEN OIL ČESKO, s. r. o.	Brno	100,00	100,00	
ORLEN PetroCentrum Sp. z o.o.	Płock	100,00	100,00	
Petro-Ukraina LTD Lwów w likvidaci	Lwów	80,00	0,00	Likvidace leden 2009
ORLEN Powiernik Sp. z o.o. w likvidaci	Płock	100,00	100,00	V likvidaci od 11.2.2009
ORLEN Projekt S.A.	Płock	51,00	51,00	
ORLEN Transport Kraków Sp. z o.o. w upadlosti	Kraków	99,41	99,41	
ORLEN Transport Sp. z o.o.	Płock	100,00	100,00	
ORLEN Wir Sp. z o.o.	Płock	51,00	51,00	
Petrolot Sp. z o.o.	Warszawa	51,00	51,00	
Rafineria Nafty Jedlice S.A.	Jedlicze	75,00	75,00	
„RAF-BIT” Sp. z o.o.	Jedlicze	100,00	100,00	
„RAF-KOLTRANS” Sp. z o.o.	Jedlicze	100,00	100,00	
„RAF-Služba Ratownicza” Sp. z o.o.	Jedlicze	100,00	100,00	
Konsorcjum Olejów Przepracowanych "ORGANIZACJA ODZYSKU" S.A.	Jedlicze	81,00	81,00	8 % Rafineria Trzebinia S.A.
"RAN-WATT" Sp. z o.o. w likvidaci	Toruń	51,00	51,00	
Rafineria Trzebinia S.A.	Trzebinia	77,15	77,15	
Fabryka Parafin NaftoWax sp. z o.o. - Trzebinia	Trzebinia	100,00	100,00	

Energomedia Sp. z o.o.	Trzebinia	100,00	100,00	
Euronaft Trzebinia Sp. z o.o.	Trzebinia	99,99	99,99	
EkoNafi Sp. zo.o.	Trzebinia	99,00	99,00	
Zakładowa Straż Pożarna Sp. z o.o.	Trzebinia	99,98	99,98	
ORLEN OIL Sp. z o.o.	Kraków	43,84	43,84	51,69 % PKN ORLEN S.A. a 4,47% Rafin.Nafty Jedlicze
ORLEN Asphalt Sp. z o.o.	Plock	17,54	17,54	82,46 % PKN ORLEN S.A.
Konsorcjum Olejów Przetworzonych "ORGANIZACJA ODZYSKU" S.A.	Jedlicze	8,00	8,00	81,00 % Rafineria Nafty Jedlicze S.A.
Ship - Service S.A.	Warszawa	60,86	60,86	
Ship Service Agro Sp. z o.o.	Szczecin	100,00	100,00	
ORLEN Centrum Serwisowe Sp. z o.o.	Opole	99,01	99,01	
Zakłady Azotowe Anwil Spółka Akcyjna	Włocławek	84,49	84,79	Dřive ANWIL S.A.
Przedsiębiorstwo Inwestycyjno - Remontowe REMWIL Sp. z o.o.	Włocławek	99,98	99,98	
Przedsiębiorstwo Produkcyjno-Handlowo-Usługowe PRO-LAB Sp. z o.o.	Włocławek	99,32	99,32	
SPOLANA a.s.	Neratovice	95,70	100,00	
Przedsiębiorstwo Usług Specjalistycznych i Projektowych CHEMEKO Sp. z o.o.	Włocławek	55,93	55,93	
ORLEN EKO Sp. z o.o.	Plock	100,00	100,00	
ORLEN Administracja Sp. z o.o.	Plock	100,00	100,00	
ORLEN Upstream Sp. z o.o.	Warszawa	100,00	100,00	
ORLEN Prewencja Sp. z o.o.	Plock	100,00	100,00	
ORLEN Księgowość Sp. z o.o.	Plock	100,00	100,00	
ORLEN HOLDING MALTA Limited	Sliema, Malta	99,50	99,50	
ORLEN Insurance Ltd	Sliema, Malta	100,00	99,99	0,000001 PKN (jedna akcie)
AB ORLEN Lietuva	Juodeikiai	90,02	100,00	29.4.2009 navýšení podílu PKN ORLEN; 1.9.2009 změna názvu společnosti AB ORLEN Lietuva z AB Mazeikiu Nafta
UAB Uotas w likwidaci	Mazeikiai	100,00	100,00	
AB Ventus Nafta	Vilnius	99,74	100,00	
UAB Mazeikiu Nafta Trading House	Vilnius	100,00	100,00	
UAB Mazeikiu Nafta Health Care Center	Juodeikiai	100,00	100,00	
UAB Mazeikiu Nafta Paslaugos Tau	Juodeikiai	100,00	100,00	
UAB EMAS	Juodeikiai	0,00	100,00	Registrace 2.3.2009
UAB „Remonto Mechanikos Centra w likwidacji	Juodeikiai	0,00	100,00	Registrace 2.3.2009; 1.12.2009 v likvidaci
ORLEN Finance AB	Sztokholm	100,00	100,00	
Basell Orlen Polyolefins Sp. z o.o.	Plock	50,00	50,00	50% vlastní Basell Europe Holding B. V.
Basell Orlen Polyolefins Sp. z o.o. Sprzedaž Sp. z o.o.	Plock	100,00	100,00	
Plocki Park Przemysłowo-Technologiczny S.A.	Plock	50,00	50,00	50% vlastní město Plock
Centrum Komecjalizacji Technologii Sp. z o. o.	Plock	100,00	0,00	Prodáno 24.8.2009
Centrum Edukacji Sp. z o. o.	Plock	69,43	69,43	
ORLEN International Exploration –Production Company BV	Amsterdam	100,00	100,00	
SIA Balin Energy Grupa OIE-PC BV	Lotwa	50,00	50,00	

14. Identifikační a kontaktní údaje

- *Obchodní firma (název):* UNIPETROL RPA, s.r.o.
 - *Sídlo:* Litvínov, Záluží 1
 - *PSČ:* 436 70
 - *IČ:* 27 59 70 75
 - *DIČ:* CZ27597075
 - *Skupinové DIČ pro DPH:* CZ699000139
 - *Rejstříkový soud:* zapsaná u Krajského soudu v Ústí nad Labem
 - *Číslo, pod kterým je společnost zapsána:* oddíl C, vložka 24430
 - *Telefon:* 476 161 111, 476 166 399
 - *Fax:* 476 709 553
 - *e-mail:* unipetrolrpa@unipetrol.cz
 - *http:* www.unipetrolrpa.cz
 - *Bankovní spojení:* Komerční banka a.s. – 104491/0100
-
- ***Právní řád a právní předpis, podle kterého byla společnost založena***
Právní řád: České republiky
Právní předpis: Zákon č. 513/1991 Sb. Obchodní zákoník
Právní forma: společnost s ručením omezením
Datum založení: 21. 9. 2006 (původní název Steen Estates s.r.o.)
Založena na dobu neurčitou.

Společnost je součástí konsolidační skupiny UNIPETROL.

Pro účely této výroční zprávy může být oficiální název UNIPETROL RPA, s.r.o. v textu uváděn ve zjednodušené podobě UNIPETROL RPA.

Názvy společností skupiny UNIPETROL (UNIPETROL, a.s., ČESKÁ RAFINÉRSKÁ, a.s., BENZINA, s.r.o., PARAMO, a.s., UNIPETROL SERVICES, s.r.o., UNIPETROL DOPRAVA, s.r.o., UNIPETROL TRADE a.s., atd.) jsou v textu této zprávy uváděny také ve zjednodušené podobě (UNIPETROL, Česká rafinérská, Benzina, Paramo, UNIPETROL SERVICES, UNIPETROL DOPRAVA, UNIPETROL Trade, atd.).